


Morning Call



necton

MUNDO

terça-feira, 31 de agosto de 2021

- Mercado global mantém viés positivo, com bolsas em alta. Futuros de ações dos EUA sobem, após ontem Wall Street ter outro fechamento recorde (Futuros Dow Jones +0,085% e S&P +0,028%).
- Às 10:45 os EUA divulgam o PMI Chicago de agosto, a estimativa mediana do mercado é que o indicador venha 68,0 ante 73,4 na medição anterior.
- Minério de ferro cai com PMI abaixo do previsto na China. O PMI serviços veio 47,5, abaixo da expectativa de 50,2.

BRASIL



- Às 9:00 sai a taxa de desemprego nacional de julho que tem expectativa mediana do mercado de vir 14,4% ante 14,6% no mês anterior.
- Resultado primário do setor público deve apontar déficit de R\$ 16 bilhões em julho, segundo estimativa mediana do mercado. O indicador será divulgado às 9:30 pelo Banco Central.
- Governo deve enviar hoje o orçamento de 2022 em meio à indefinição sobre os precatórios e novo Bolsa Família.
- Diretoria da Anel se reúne hoje às 9:00 para anunciar o novo valor da bandeira tarifária.

NEGÓCIOS

****SulAmérica apresenta proposta de compra de HB Saúde por R\$ 485 milhões****

A SulAmérica comunicou nesta segunda-feira, 30, que apresentou uma proposta vinculante para a compra de até 100% do Grupo HB Saúde por R\$ 485 milhões. A transação precisa ser aprovada pelos acionistas da HB Saúde, além da venda de pelo menos 50% mais uma ação do capital votante.

****BR Properties anuncia venda de uma torre do Complexo JK****

A empresa de imóveis comerciais BR Properties anunciou na segunda-feira que vendeu 55% de uma das torres do Complexo JK, em São Paulo, para a JFL Must, por R\$ 555,9 milhões. Segundo a BR Properties, a conclusão do negócio e o pagamento serão realizados após a superação de determinadas condições precedentes. A JFL Must é um dos negócios do empresário Jorge Felipe Lemann, filho do bilionário Jorge Paulo Lemann.

****Lojas Renner afirma que até o momento não há evidência de vazamento de informações ou dados pessoais****

Lojas Renner (LREN3) informou em comunicado ao mercado que, após o ataque cibernético sofrido em 19 de agosto, "continua em execução o plano de proteção e recuperação das operações da companhia". Segundo a companhia, não há qualquer evidência de vazamento de informações ou dados pessoais, em nenhum dos seus negócios.

****Agência de classificação Fitch eleva o rating de longo prazo da CSN****

A agência de classificação Fitch elevou o rating de longo prazo em moedas estrangeira e local atribuídos à CSN de BB- para BB, com perspectiva positiva. Segundo a Fitch, os ratings refletem seus sólidos negócios de minério de ferro e sua forte posição no mercado brasileiro de aços planos, bem como a competitividade de custos dos negócios.

"As elevações acompanham os esforços contínuos da CSN para fortalecer substancialmente sua estrutura de capital, incluindo pagamento de dívidas, refinanciamentos e vendas de ativos", afirmou a agência do relatório, citando ainda os elevados preços do minério de ferro e a flexibilidade operacional da CSN, que sustenta seu fluxo de caixa por mais de dois anos.

SAC
São Paulo (11) 2142-0409 • (11) 3292-1319 ou
(11) 3292-1314 • atendimento@necton.com.br

Ouvidoria
0800 72 77 764
ouvidoria@necton.com.br



necton



MERCADO DE AÇÕES MUNDO						
Bolsa	Origem	Ref.	Pontos	Dia Δ%	Mês Δ%	Ano Δ%
Ibovespa	Brasil	27/08/2021	119.740	1,65	(0,92)	1,40
Dow Jones	EUA	27/08/2021	35.400	0,69	1,49	15,84
S&P 500	EUA	27/08/2021	4.529	0,88	2,60	20,06
MEXBOL	México	27/08/2021	52.602	0,26	3,06	18,97
Merval	Argentina	27/08/2021	76.329	2,31	10,91	42,90
Euro Stoxx	Europa	27/08/2021	4.191	0,18	2,68	18,19
FTSE 100	Reino Unido	27/08/2021	7.107	0,32	1,65	10,64
CAC 40	França	27/08/2021	6.704	(0,00)	0,98	20,44
DAX	Alemanha	27/08/2021	15.863	0,17	2,15	15,74
Shanghai	China	30/08/2021	3.544	0,17	3,85	1,59
Nikkei 225	Japão	30/08/2021	28.090	0,54	1,85	1,26
Hang Seng	Hong Kong	30/08/2021	25.879	0,52	(1,62)	(6,21)

Fonte: Bloomberg

IBOVESPA							
Maiores altas (%)	Preço (R\$)	Maiores baixas (%)	Preço (R\$)	Maiores vol. (R\$ MM)			
PRI03	7,42	19,30	AMER3	(2,71)	43,19	PETRA	2.140,6
CYRE3	6,87	20,45	CVCB3	(1,31)	22,07	ITUB4	678,4
LCAM3	5,23	25,48	JBSS3	(1,05)	31,18	BBDC4	477,1
MRVE3	4,75	13,44	HAPV3	(0,74)	14,81	PRI03	433,6
PETRA	3,64	28,30	CIEL3	(0,69)	2,86	MGLU3	431,0
EZTC3	3,52	27,26	FLRY3	(0,50)	23,76	BID11	362,5
PETR3	3,05	28,72	EQTL3	(0,39)	25,33	CSNA3	351,3
GOLL4	3,02	20,13	COGN3	(0,29)	3,26	BRDT3	345,6
CCRO3	2,59	12,61	HYPE3	(0,14)	34,37	B3SA3	327,6
BRDT3	2,57	27,00	GNDI3	(0,07)	80,25	JBSS3	314,6

Fonte: Bloomberg

COMMODITIES						
Ativo	Unidade	Cotação	Dia Δ%	Sem. Δ%	Mês Δ%	Ano Δ%
Petróleo Brent	USD/Barril	72,8	0,1	0,1	(4,6)	40,5
Petróleo WTI	USD/Barril	68,6	(0,3)	(0,3)	(7,3)	41,3
Ouro	USD/Onça	1.817,4	(0,0)	(0,0)	0,2	(4,3)

Fonte: Bloomberg

Mercado de Câmbio						
Moeda	Relação	Valor (R\$)	Dia Δ%	Sem. Δ%	Mês Δ%	Ano Δ%
Real/Dólar	BRL/USD	5,19	1,0	3,4	0,2	(0,1)
Real/Euro	BRL/EUR	6,12	0,6	2,5	0,7	3,3
Real/Libra Esterlina	BRL/GBP	7,15	0,0	0,0	1,2	(0,9)
Real/Yuan	BRL/CNH	0,80	0,0	0,0	0,2	(0,8)
Real/Peso Argentino	BRL/ARS	0,05	1,3	4,1	0,8	16,0

Fonte: Bloomberg

SAC
São Paulo (11) 2142-0409 • (11) 3292-1319 ou
(11) 3292-1314 • atendimento@necton.com.br

Ouvidoria
0800 72 77 764
ouvidoria@necton.com.br

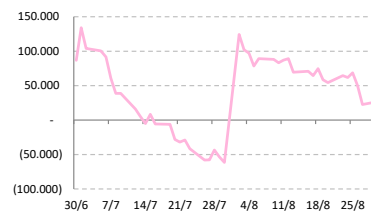


necton

Posição Líquida de Contratos em Aberto - Dólar Fut.			
	27-Aug	30-Aug	Δ
Pessoa Jurídica Financeira	94.674	96.574	1.900
Bancos	93.954	96.829	2.875
DTVM's e Corretoras	-60	-60	0
Outras Jurídicas Fin.	780	-195	-975
Investidor Institucional	-183.636	-189.145	-5.509
Investidores Estrangeiros	22.663	26.762	4.099
Pessoa Jurídica Não Fin.	65.624	65.404	-220
Pessoa Física	675	405	-270

Fonte: Bloomberg

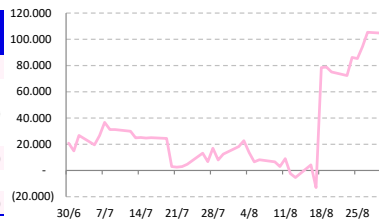
Dólar Futuro | Posição LÍq. de Estrangeiros



Posição Líquida de Contratos em Aberto - Ibovespa Futuro			
	27-Aug	30-Aug	Δ
Pessoa Jurídica Financeira	-605	-1.040	-435
Bancos	1.075	560	-515
DTVM's e Corretoras	-1.680	-1.600	80
Investidor Institucional	-102.676	-97.874	4.802
Investidores Estrangeiros	105.364	104.644	-720
Pessoa Jurídica Não Fin.	1.777	1.790	13
Pessoa Física	-3.860	-7.520	-3.660

Fonte: Bloomberg

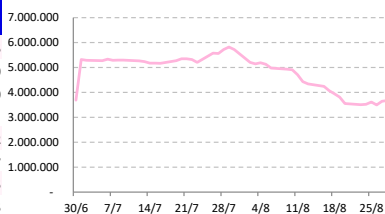
IBOV Futuro | Posição LÍq. de Estrangeiro



Posição Líquida de Contratos em Aberto - Juros Futuros			
	27-Aug	30-Aug	Δ
Pessoa Jurídica Financeira	-5.685.814	-5.662.539	23.275
Bancos	- 5.378.699	- 5.365.179	13.520
DTVM's e Corretoras	-16.045	-6.005	10.040
Outras Jurídicas Fin.	-291.070	-291.355	-285
Investidor Institucional	2.010.289	1.899.247	-111.042
Investidores Estrangeiros	3.645.418	3.737.615	92.197
Pessoa Jurídica Não Fin.	30.395	25.970	-4.425
Pessoa Física	-288	-293	-5

Fonte: Bloomberg

Juros Futuro | Posição LÍq. de Estrangeiros



Posição Líquida de Contratos em Aberto - Mini Ibovespa Futuro			
	27-Aug	30-Aug	Δ
Pessoa Jurídica Financeira	-89.239	-93.527	-4.288
Bancos	- 12.810	- 11.367	1.443
DTVM's e Corretoras	149	104	-45
Investidor Institucional	-76.578	-82.264	-5.686
Investidores Estrangeiros	27.274	5.931	-21.343
Pessoa Jurídica Não Fin.	2.383	2.059	-324
Pessoa Física	59.582	85.537	25.955

Fonte: Bloomberg

Mini IBOV Futuro | Posição Líquida de Estrangeiros



SAC
São Paulo (11) 2142-0409 - (11) 3292-1319 ou
(11) 3292-1314 - atendimento@nector.com.br

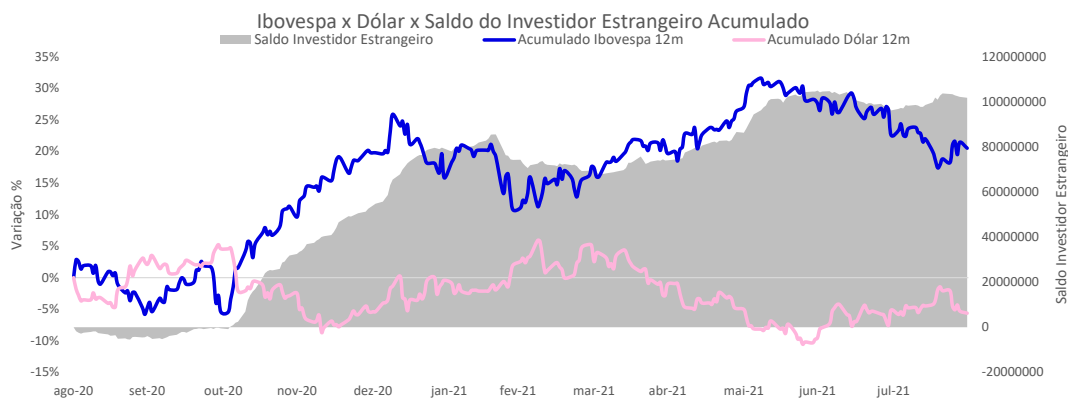
Ouvidoria
0800 72 77 764
ouvidoria@nector.com.br



nector



SALDO INVESTIDOR ESTRANGEIRO



AGENDA DO DIA

Data	Horário	Região	Evento	Período	Projeções	Anterior
31/08/21	--	Brasil	Dívida Pública Federal	Jul	--	5330b
	--	Brasil	Resultado fiscal - Tesouro	Jul	-38.8b	-73.6b
	09:00	Brasil	Taxa de Desemprego	Jun	14.6%	14.6%
	09:30	Brasil	Superávit Primário	Jul	--	-65.5b
	09:30	Brasil	Superávit Nominal	Jul	--	-75.6b
	09:30	Brasil	Dívida Líquida/PIB (%)	Jul	--	60.9%
	10:00	Estados Unidos	Preço de imóveis (% a.m.) - FHFA	Jun	1.9%	1.7%
	11:00	Estados Unidos	Confiança do consumidor CB	Ago	124.0	129.1
	22:45	China	PMI Industrial Caixin	Ago	50.2	50.3

Fonte: Bloomberg

André Perfeito | Economista-Chefe

andre.perfeito@necton.com.br

Nathalie Marins | Analista

nathalie.marins@necton.com.br

Bruna Marcelino | Estrategista - Chefe

bruna.marcelino@necton.com.br

Manoela Gusman

manoela.gusman@necton.com.br

Giovanna Rossetto

giovanna.rossetto@necton.com.br

DISCLAIMER

Este relatório foi elaborado pela Necton Investimentos S.A. CVMC ("Necton"), para uso exclusivo e intransferível do seu destinatário, não podendo ser reproduzido ou distribuído a qualquer pessoa sem expressa autorização da Necton. Sua distribuição tem caráter informativo e não representa, em nenhuma hipótese, oferta de compra e venda ou solicitação de compra e venda de qualquer ativo, mas tão somente, a (s) opinião (ões) do (s) analista (s) emissor (es) do referido relatório. As informações contidas foram elaboradas a partir de fontes públicas e consideramos fidedignas, mas não representam por parte da Necton garantia de exatidão das informações prestadas ou julgamento sobre a qualidade das mesmas e não devem ser consideradas como tais. Além disso, as informações, opiniões, estimativas e projeções contidas referem-se à data presente e estão sujeitas a alterações sem aviso prévio. Este relatório não leva em consideração os objetivos de investimento e a situação financeira de cada investidor, sendo o destinatário responsável por suas próprias conclusões e estratégias de investimentos. Investimentos em ações e outros valores mobiliários apresentam riscos elevados e a rentabilidade obtida no passado não representa garantia de resultados futuros. Nos termos do artigo 21 da Instrução CVM nº 598/2018, o (s) analista (s) de investimento (s) responsável (is) pela elaboração deste relatório declara (m) que as análises e recomendações aqui contidas refletem única e exclusivamente suas opiniões pessoais e foram realizadas de forma independente e autônoma, inclusive em relação à Necton.

SAC
São Paulo (11) 2142-0409 • (11) 3292-1319 ou
(11) 3292-1314 • atendimento@necton.com.br

Ouvidoria
0800 72 77 764
ouvidoria@necton.com.br



necton