


Morning Call



necton

MUNDO

quinta-feira, 12 de agosto de 2021

- Futuros americanos e bolsas europeias operam perto da estabilidade com balanços mistos, enquanto bolsas asiáticas caem pela primeira vez na semana com China ampliando repressão regulatória aos negócios. (Futuros Don Jones +0,11%; S&P +0,04%).
- Petróleo em queda após Agência Internacional de Energia cortar previsões para demanda global e prever novo superávit em 2022 (WTI -0,23%; Brent -0,13%).
- Minério de ferro cai com sinais de aumento da oferta e metais industriais apresentam alta em Londres.
- Às 9h30 EUA divulgam PPI Demanda final m/m e novos pedidos de seguro-desemprego.

BRASIL

- IBGE divulga volume do setor de serviços hoje às 9h. Segundo estimativa mediana do mercado, deve apresentar uma alta de 18,2% a/a em junho.
- Tesouro oferta LTNs para 2022, 2023 e 2025, NTN-Fs para 2027 e 2031 e LFT para 2023 e 2027.
- Banco Central ainda não iniciou rolagem do próximo vencimento de swaps.
- Câmara aprova texto-base da reforma eleitoral (a votação continua nesta quinta-feira) e pode votar proposta do IR que reduz taxaço da CSLL.
- Roberto Campos Neto, presidente do Banco Central participa por videoconferência de Congresso Nacional Abracele (10h) e de evento realizado pela UBS BB, With President of the Central Bank of Brazil (14h). Ambas abertas à imprensa.

NEGÓCIOS

Americanas compra Hortifruti Natural da Terra por R \$ 2,1 bi

Americanas comprou o Hortifruti Natural da Terra por R\$ 2,1 bi, de acordo com um arquivamento. Natural da Terra é uma empresa varejista com foco em frutas e vegetais; possui 73 lojas em 4 estados. Conclusão da transação sujeita à aprovação do Cade

Minerva diz que não pretende fechar seu capital

Companhia não pretende fechar o seu capital, diz Minerva em resposta a pedido de esclarecimento da B3. Companhia reforça que não há qualquer informação passível de divulgação sobre o assunto objeto dos Rumores

JBS: Lucro líquido 2T frustra est.

BS tem lucro líquido 2T R\$ 4,38 bi, +30% a/a, est. R\$ 4,98 bi (faixa R\$ 2,98 bi a R\$ 7,37 bi) (Consenso Bloomberg). Receita líquida 2T R\$ 85,63 bi, +27% a/a, est. R\$ 81,76 bi (faixa R\$ 76,90 bi a R\$ 85,99 bi) Ebitda ajustado 2T R\$ 11,71 bi, +10% a/a Margem Ebitda ajustada 2T +13,7% X +15,7% a/a Fluxo de Caixa Livre 2T R\$ 3,18 bi, -67% a/a Dívida líquida 2T R\$ 54,19 bi, -0,6% a/a Dívida líquida/Ebitda 1,61 vezes, -23% a/a Ebitda 2T R\$ 9,54 bi, -8,8% a/a

Kora Saúde precifica ações em IPO a R\$ 7,20 cada

Conselho de administração da Kora Saúde Participações aprovou preço por ação de R\$ 7,20 mediante a emissão de 106,9 mi de ações ordinárias, segundo comunicado. Quantidade de ações ofertada inicialmente, sem considerar o lote suplementar, foi acrescida em 10%, ou 9,71 mi ações, por meio de lote adicional

Oferta ainda pode ser acrescida em até 15% da quantidade inicialmente ofertada, ou até 14,6 mi ações, por meio de lote suplementar. Preço por ação ficou no piso da faixa indicativa, que era entre R\$ 7,20 e R\$ 9,96

Cronograma:

Início da negociação das ações no Novo Mercado: 13/ago

Liquidação: 13/ago

Prazo para exercício do lote suplementar: 10/set

SAC
São Paulo (11) 2142-0409 • (11) 3292-1319 ou
(11) 3292-1314 • atendimento@necton.com.br

Ouvidoria
0800 72 77 764
ouvidoria@necton.com.br



necton



MERCADO DE AÇÕES MUNDO						
Bolsa	Origem	Ref.	Pontos	Dia Δ%	Mês Δ%	Ano Δ%
Ibovespa	Brasil	11/08/2021	122.056	(0,12)	0,21	2,55
Dow Jones	EUA	11/08/2021	35.485	0,62	1,57	15,94
S&P 500	EUA	11/08/2021	4.448	0,25	1,19	18,41
MEXBOL	México	11/08/2021	51.312	0,39	0,87	16,44
Merval	Argentina	11/08/2021	69.475	2,13	5,26	35,62
Euro Stoxx	Europa	11/08/2021	4.222	0,38	3,25	18,85
FTSE 100	Reino Unido	11/08/2021	7.211	(0,12)	2,54	11,62
CAC 40	França	11/08/2021	6.864	(0,08)	3,64	23,61
DAX	Alemanha	11/08/2021	15.882	0,39	2,21	15,82
Shanghai	China	12/08/2021	3.525	(0,22)	3,75	1,49
Nikkei 225	Japão	12/08/2021	28.015	(0,20)	2,68	2,08
Hang Seng	Hong Kong	12/08/2021	26.518	(0,53)	2,14	(2,62)

Fonte: Bloomberg

IBOVESPA							
Maiores altas (%)	Preço (R\$)	Maiores baixas (%)	Preço (R\$)	Maiores vol. (R\$ MM)			
BEEF3	14,65	9,94	QUAL3	(15,57)	20,50	PETRA4	2.789,4
HGTX3	3,53	37,81	RADL3	(3,98)	25,12	ITUB4	1.072,7
MGLU3	2,50	20,91	BRDT3	(3,36)	27,62	BRDT3	802,0
CPL6	1,98	6,69	FLRY3	(2,99)	22,70	B3SA3	733,3
EMBR3	1,68	19,93	B3SA3	(2,97)	15,05	BBAS3	685,5
PETR3	1,56	29,30	COGN3	(2,62)	3,35	BBDC4	647,1
IGTA3	1,51	38,94	JHSF3	(2,39)	7,35	GNDI3	634,6
JBSS3	1,51	33,01	PRIO3	(2,24)	18,30	CSNA3	515,1
ITSA4	1,48	11,64	ASAI3	(1,94)	90,26	QUAL3	454,3
PETRA4	1,38	28,67	CYRE3	(1,75)	19,70	PETR3	390,5

Fonte: Bloomberg

COMMODITIES						
Ativo	Unidade	Cotação	Dia Δ%	Sem. Δ%	Mês Δ%	Ano Δ%
Petróleo Brent	USD/Barril	71,3	(0,1)	0,9	(6,5)	37,7
Petróleo WTI	USD/Barril	69,1	(0,2)	1,2	(6,6)	42,4
Ouro	USD/Onça	1.751,4	(0,0)	(0,7)	(3,5)	(7,7)

Fonte: Bloomberg

Mercado de Câmbio						
Moeda	Relação	Valor (R\$)	Dia Δ%	Sem. Δ%	Mês Δ%	Ano Δ%
Real/Dólar	BRL/USD	5,22	(0,6)	0,2	(0,2)	(0,5)
Real/Euro	BRL/EUR	6,13	(0,7)	0,5	0,9	3,5
Real/Libra Esterlina	BRL/GBP	7,23	0,1	0,4	0,3	(1,8)
Real/Yuan	BRL/CNH	0,81	0,0	0,2	0,1	(0,9)
Real/Peso Argentino	BRL/ARS	0,05	(0,6)	0,4	(0,4)	14,7

Fonte: Bloomberg

SAC
São Paulo (11) 2142-0409 • (11) 3292-1319 ou
(11) 3292-1314 • atendimento@necton.com.br

Ouvidoria
0800 72 77 764
ouvidoria@necton.com.br

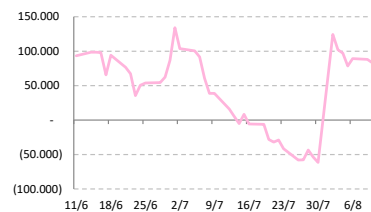


necton

Posição Líquida de Contratos em Aberto - Dólar Fut.			
	10-Aug	11-Aug	Δ
Pessoa Jurídica Financeira	102.301	107.893	5.592
Bancos	102.776	107.558	4.782
DTVM's e Corretoras	-75	-75	0
Outras Jurídicas Fin.	-400	410	810
Investidor Institucional	-224.089	-234.791	-10.702
Investidores Estrangeiros	83.134	87.009	3.875
Pessoa Jurídica Não Fin.	39.814	42.969	3.155
Pessoa Física	-1.160	-3.080	-1.920

Fonte: Bloomberg

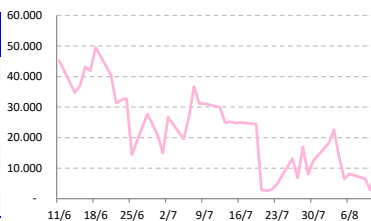
Dólar Futuro | Posição Lq. de Estrangeiros



Posição Líquida de Contratos em Aberto - Ibovespa Futuro			
	10-Aug	11-Aug	Δ
Pessoa Jurídica Financeira	7.150	6.590	-560
Bancos	10.310	9.660	-650
DTVM's e Corretoras	-3.160	-3.070	90
Investidor Institucional	2.427	-3.680	-6.107
Investidores Estrangeiros	2.951	8.993	6.042
Pessoa Jurídica Não Fin.	1.497	1.537	40
Pessoa Física	-14.025	-13.440	585

Fonte: Bloomberg

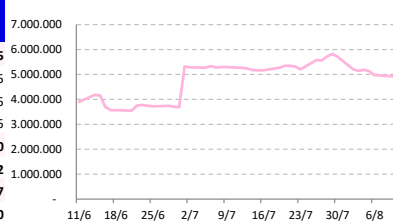
IBOV Futuro | Posição Lq. de Estrangeiro



Posição Líquida de Contratos em Aberto - Juros Futuros			
	10-Aug	11-Aug	Δ
Pessoa Jurídica Financeira	-6.102.464	-6.112.189	-9.725
Bancos	- 5.818.928	- 5.827.893	-8.965
DTVM's e Corretoras	-6.555	-7.070	-515
Outras Jurídicas Fin.	-276.981	-277.226	-245
Investidor Institucional	1.165.696	1.369.206	203.510
Investidores Estrangeiros	4.907.079	4.712.307	-194.772
Pessoa Jurídica Não Fin.	26.047	26.404	357
Pessoa Física	3.642	4.272	630

Fonte: Bloomberg

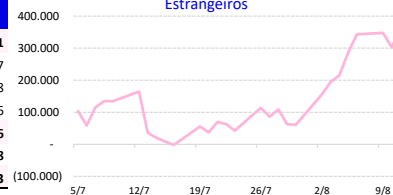
Juros Futuro | Posição Lq. de Estrangeiros



Posição Líquida de Contratos em Aberto - Mini Ibovespa Futuro			
	10-Aug	11-Aug	Δ
Pessoa Jurídica Financeira	-462.854	-514.465	-51.611
Bancos	- 8.066	- 12.943	-4.877
DTVM's e Corretoras	7.054	7.046	-8
Investidor Institucional	-461.842	-508.568	-46.726
Investidores Estrangeiros	303.139	357.135	53.996
Pessoa Jurídica Não Fin.	4.506	4.584	78
Pessoa Física	155.209	152.746	-2.463

Fonte: Bloomberg

Mini IBOV Futuro | Posição Líquida de Estrangeiros



SAC
São Paulo (11) 2142-0409 - (11) 3292-1319 ou
(11) 3292-1314 - atendimento@nector.com.br

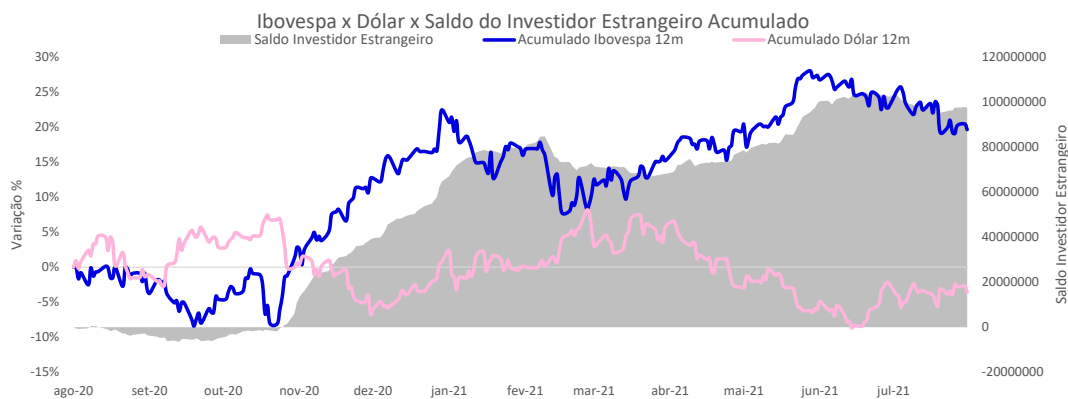
Ouvidoria
0800 72 77 764
ouvidoria@nector.com.br



nector



SALDO INVESTIDOR ESTRANGEIRO



AGENDA DO DIA

Data	Horário	Região	Evento	Período	Projeções	Anterior
03/08/21	03:00	Reino Unido	PIB (% a.t.)	2T P	--	-1.6%
	03:00	Reino Unido	PIB (% a.a.)	2T P	--	-6.1%
	03:00	Reino Unido	Produção Industrial (% a.a.)	Jun	--	0.8%
	03:00	Reino Unido	Produção Industrial (% a.m.)	Jun	--	20.6%
	09:00	Brasil	Pesquisa Mensal de Serviços	Jun	17.5%	23.0%
	09:30	Estados Unidos	IPP (% a.m.)	Jul	0.5%	1.0%
	09:30	Estados Unidos	Pedidos de auxílio desemprego	7-ago	--	--
	09:30	Estados Unidos	Pedidos contínuos auxílio desemprego	31-jul	--	--
	09:30	Estados Unidos	IPP (% a.a.)	Jul	--	7.3%

Fonte: Bloomberg

André Perfeito | Economista-Chefe

andre.perfeito@necton.com.br

Nathalie Marins | Analista

nathalie.marins@necton.com.br

Bruna Marcelino | Estrategista - Chefe

bruna.marcelino@necton.com.br

Manoela Gusman

manoela.gusman@necton.com.br

Giovanna Rossetto

giovanna.rossetto@necton.com.br

DISCLAIMER

Este relatório foi elaborado pela Necton Investimentos S.A. CVMC ("Necton"), para uso exclusivo e intransferível do seu destinatário, não podendo ser reproduzido ou distribuído a qualquer pessoa sem expressa autorização da Necton. Sua distribuição tem caráter informativo e não representa, em nenhuma hipótese, oferta de compra e venda ou solicitação de compra e venda de qualquer ativo, mas tão somente, a (s) opinião (ões) do (s) analista (s) emissor (es) do referido relatório. As informações contidas foram elaboradas a partir de fontes públicas e consideramos fidedignas, mas não representam por parte da Necton garantia de exatidão das informações prestadas ou julgamento sobre a qualidade das mesmas e não devem ser consideradas como tais. Além disso, as informações, opiniões, estimativas e projeções contidas referem-se à data presente e estão sujeitas a alterações sem aviso prévio. Este relatório não leva em consideração os objetivos de investimento e a situação financeira de cada investidor, sendo o destinatário responsável por suas próprias conclusões e estratégias de investimentos. Investimentos em ações e outros valores mobiliários apresentam riscos elevados e a rentabilidade obtida no passado não representa garantia de resultados futuros. Nos termos do artigo 21 da Instrução CVM nº 598/2018, o (s) analista (s) de investimento (s) responsável (is) pela elaboração deste relatório declara (m) que as análises e recomendações aqui contidas refletem única e exclusivamente suas opiniões pessoais e foram realizadas de forma independente e autônoma, inclusive em relação à Necton.

SAC
São Paulo (11) 2142-0409 • (11) 3292-1319 ou
(11) 3292-1314 • atendimento@necton.com.br

Ouvidoria
0800 72 77 764
ouvidoria@necton.com.br



necton