


Morning Call



necton

MUNDO

terça-feira, 3 de agosto de 2021

- Bolsas europeias estendem alta para nível recorde e os índices futuros americanos avançam. Futuros Dow Jones +0,467% e S&P +0,371%.
- Yield do título do Tesouro dos EUA de 10 anos sobe, mas permanece abaixo de 1,20%.
- EUA divulgam às 11:00 pedidos às fábricas de junho e pedidos de bens duráveis de junho. A estimativa mediana do mercado é de que os indicadores venham 1% e 0,8%, respectivamente.
- Petróleo sobe após despencar mais de 3% ontem. Os metais caem em Londres, enquanto o minério de ferro subiu na China.

- IPC- Fipe apresentou alta de 1,02% ante estimativa mediana do mercado de 0,94%.
- IBGE divulga às 9:00 a produção industrial em junho, que deve ter registrado alta de 0,2% segundo estimativa mediana do mercado, após alta de 1,4% na medição anterior. Na comparação anual indicador deve exibir alta de 12,5% ante 24%.
- BC oferta até 13.050 contratos de swap para rolagem e Tesouro oferta NTN-Bs para 2024, 2028 e 2040.

BRASIL

NEGÓCIOS

Itaú Unibanco anuncia lucro

O Itaú Unibanco, maior banco privado do País, anunciou na segunda que teve lucro de R\$ 6,54 bilhões, alta de 55,6% em relação ao mesmo período do ano passado.

Itaú aprova JCP a R\$ 0,10384 por ação; ex-juros em 16/08

O Itaú Unibanco aprovou o pagamento de juros sobre o capital próprio (JCP) no valor bruto de R\$ 0,10384 por ação, com base na posição acionária final registrada do próximo dia 13, sendo que as ações serão negociadas "ex-direitos" a partir de 16 de agosto.

Stellantis tem lucro de 5,9 bilhões de euros no primeiro semestre

A montadora Stellantis reportou nesta terça-feira que seu lucro líquido após impostos foi de 5,94 bilhões de euros no primeiro semestre deste ano, revertendo prejuízo líquido de 813 milhões de euros registrado no mesmo intervalo de 2020. A receita líquida do grupo subiu para 75,31 bilhões de euros, o equivalente a US\$ 89,42 bilhões. No primeiro semestre de 2020, afetado pela pandemia da covid-19, a receita do grupo havia sido de 51,67 bilhões.

Pague Menos divulga resultados

A rede de farmácias Pague Menos registrou um salto de 683% do lucro líquido ajustado no segundo trimestre de 2021 na comparação anual, indo de R\$ 9,1 milhões para R\$ 71,6 milhões, o maior lucro trimestral de sua história.

SAC
São Paulo (11) 2142-0409 • (11) 3292-1319 ou
(11) 3292-1314 • atendimento@necton.com.br

Ouvidoria
0800 72 77 764
ouvidoria@necton.com.br



necton



MERCADO DE AÇÕES MUNDO						
Bolsa	Origem	Ref.	Pontos	Dia Δ%	Mês Δ%	Ano Δ%
Ibovespa	Brasil	02/08/2021	122.516	0,59	0,59	2,94
Dow Jones	EUA	02/08/2021	34.838	(0,28)	(0,28)	13,83
S&P 500	EUA	02/08/2021	4.387	(0,18)	(0,18)	16,80
MEXBOL	México	02/08/2021	50.869	0,00	0,00	15,44
Merval	Argentina	02/08/2021	65.940	(0,10)	(0,10)	28,72
Euro Stoxx	Europa	02/08/2021	4.126	0,22	0,89	16,13
FTSE 100	Reino Unido	02/08/2021	7.107	0,38	1,08	10,03
CAC 40	França	02/08/2021	6.739	1,14	1,75	21,36
DAX	Alemanha	02/08/2021	15.595	0,18	0,34	13,69
Shanghai	China	03/08/2021	3.448	(0,47)	1,49	(0,72)
Nikkei 225	Japão	03/08/2021	27.642	(0,50)	1,31	0,72
Hang Seng	Hong Kong	03/08/2021	26.195	(0,16)	0,90	(3,81)

Fonte: Bloomberg

IBOVESPA							
Maiores altas (%)	Preço (R\$)		Maiores baixas (%)	Preço (R\$)	Maiores vol. (R\$ MM)		
AMER3	4,42	51,27	CVCB3	(2,02)	21,85	PETR4	1.881,9
HYPE3	3,79	37,00	PETR4	(1,86)	26,41	ITUB4	1.153,0
CPL6	3,76	6,35	BBSE3	(1,73)	21,00	BBDC4	1.075,3
ENEV3	2,92	16,94	PRI03	(1,46)	17,59	CSNA3	579,8
MULT3	2,87	24,02	CSNA3	(1,41)	44,84	B3SA3	556,0
CIEL3	2,66	3,47	ECOR3	(1,37)	10,76	PETR3	494,5
LAME4	2,54	7,27	GOLL4	(1,26)	20,34	MGLU3	493,0
JBSS3	2,50	32,85	PETR3	(0,95)	27,24	JBSS3	486,9
B3SA3	2,43	15,62	CRFB3	(0,63)	18,87	ITSA4	452,1
FLRY3	2,31	23,90	CMIG4	(0,59)	11,87	BPAC1	434,4

Fonte: Bloomberg

COMMODITIES						
Ativo	Unidade	Cotação	Dia Δ%	Sem. Δ%	Mês Δ%	Ano Δ%
Petróleo Brent	USD/Barril	73,3	0,6	(4,0)	(4,0)	41,5
Petróleo WTI	USD/Barril	71,6	0,5	(3,2)	(3,2)	47,6
Ouro	USD/Onça	1.810,6	(0,2)	(0,2)	(0,2)	(4,6)

Fonte: Bloomberg

Mercado de Câmbio						
Moeda	Relação	Valor (R\$)	Dia Δ%	Sem. Δ%	Mês Δ%	Ano Δ%
Real/Dólar	BRL/USD	5,17	0,7	0,7	0,7	0,5
Real/Euro	BRL/EUR	6,14	0,7	0,7	0,7	3,3
Real/Libra Esterlina	BRL/GBP	7,21	(0,4)	0,6	0,6	(1,5)
Real/Yuan	BRL/CNH	0,80	(0,1)	0,7	0,7	(0,2)
Real/Peso Argentino	BRL/ARS	0,05	0,8	0,8	0,8	16,0

Fonte: Bloomberg

SAC
São Paulo (11) 2142-0409 • (11) 3292-1319 ou
(11) 3292-1314 • atendimento@necton.com.br

Ouvidoria
0800 72 77 764
ouvidoria@necton.com.br

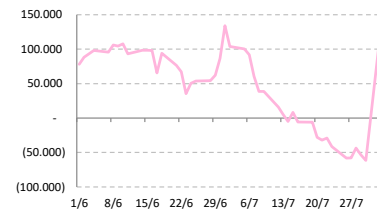


necton

Posição Líquida de Contratos em Aberto - Dólar Fut.			
	30-Jul	2-Aug	Δ
Pessoa Jurídica Financeira	358.556	96.810	-261.746
Bancos	357.166	97.065	-260.101
DTVM's e Corretoras	-50	-55	-5
Outras Jurídicas Fin.	1.440	-200	-1.640
Investidor Institucional	-326.549	-250.727	75.822
Investidores Estrangeiros	-61.486	124.343	185.829
Pessoa Jurídica Não Fin.	32.939	31.749	-1.190
Pessoa Física	-3.460	-2.175	1.285

Fonte: Bloomberg

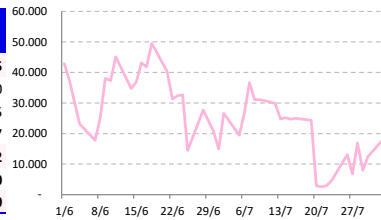
Dólar Futuro | Posição Líq. de Estrangeiros



Posição Líquida de Contratos em Aberto - Ibovespa Futuro			
	30-Jul	2-Aug	Δ
Pessoa Jurídica Financeira	10.025	8.110	-1.915
Bancos	12.640	11.180	-1.460
DTVM's e Corretoras	-2.615	-3.070	-455
Investidor Institucional	-12.366	-15.003	-2.637
Investidores Estrangeiros	12.429	18.211	5.782
Pessoa Jurídica Não Fin.	1.537	1.287	-250
Pessoa Física	-11.625	-12.605	-980

Fonte: Bloomberg

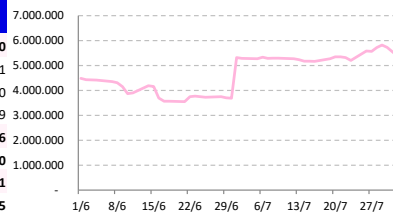
IBOV Futuro | Posição Líq. de Estrangeiro



Posição Líquida de Contratos em Aberto - Juros Futuros			
	30-Jul	2-Aug	Δ
Pessoa Jurídica Financeira	-6.388.640	-5.979.320	409.320
Bancos	- 6.106.468	- 5.702.747	403.721
DTVM's e Corretoras	-5.615	-5.605	10
Outras Jurídicas Fin.	-276.557	-270.968	5.589
Investidor Institucional	643.526	755.602	112.076
Investidores Estrangeiros	5.722.627	5.203.477	-519.150
Pessoa Jurídica Não Fin.	17.305	15.104	-2.201
Pessoa Física	5.182	5.137	-45

Fonte: Bloomberg

Juros Futuro | Posição Líq. de Estrangeiros



Posição Líquida de Contratos em Aberto - Mini Ibovespa Futuro			
	30-Jul	2-Aug	Δ
Pessoa Jurídica Financeira	-272.601	-307.114	-34.513
Bancos	- 8.256	- 8.071	185
DTVM's e Corretoras	7.627	9.691	2.064
Investidor Institucional	-271.972	-308.734	-36.762
Investidores Estrangeiros	61.103	155.756	94.653
Pessoa Jurídica Não Fin.	13.476	6.295	-7.181
Pessoa Física	198.022	145.063	-52.959

Fonte: Bloomberg

Mini IBOV Futuro | Posição Líquida de Estrangeiros



SAC
São Paulo (11) 2142-0409 - (11) 3292-1319 ou
(11) 3292-1314 - atendimento@nector.com.br

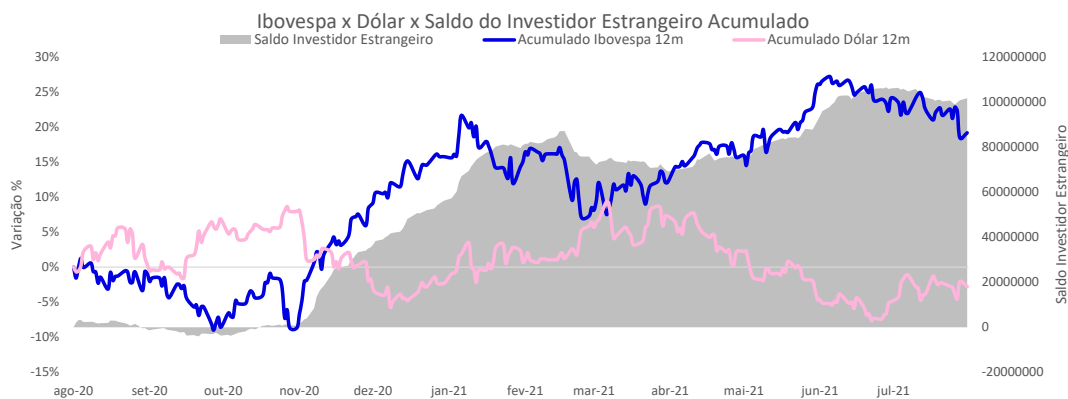
Ouvidoria
0800 72 77 764
ouvidoria@nector.com.br



nector



SALDO INVESTIDOR ESTRANGEIRO



AGENDA DO DIA

Data	Horário	Região	Evento	Período	Projeções	Anterior
03/08/21	05:00	Brasil	IPC-Fipe (%a.m.)	Jul	0,94%	0.81%
	09:00	Brasil	Produção Industrial (% a.m.)	Jun	0,1%	1.4%
	09:00	Brasil	Produção Industrial (% a.a.)	Jun	12,0%	24.0%
	11:00	Estados Unidos	Pedidos à indústria	Jun	1.4%	1.7%
	11:00	Estados Unidos	Pedidos de bens duráveis	Jun F	--	--
	11:00	Estados Unidos	Pedidos de bens de capital	Jun F	--	--
	15:00	China	PMI Industrial Caixin Composto	Jul	--	50.6

Fonte: Bloomberg

André Perfeito | Economista-Chefe

andre.perfeito@necton.com.br

Nathalie Marins | Analista

nathalie.marins@necton.com.br

Bruna Marcelino | Estrategista - Chefe

bruna.marcelino@necton.com.br

Manoela Gusman

manoela.gusman@necton.com.br

Giovanna Rossetto

giovanna.rossetto@necton.com.br

DISCLAIMER

Este relatório foi elaborado pela Necton Investimentos S.A. CVMC ("Necton"), para uso exclusivo e intransferível do seu destinatário, não podendo ser reproduzido ou distribuído a qualquer pessoa sem expressa autorização da Necton. Sua distribuição tem caráter informativo e não representa, em nenhuma hipótese, oferta de compra e venda ou solicitação de compra e venda de qualquer ativo, mas tão somente, a (s) opinião (ões) do (s) analista (s) emissor (es) do referido relatório. As informações contidas foram elaboradas a partir de fontes públicas e consideramos fidedignas, mas não representam por parte da Necton garantia de exatidão das informações prestadas ou julgamento sobre a qualidade das mesmas e não devem ser consideradas como tais. Além disso, as informações, opiniões, estimativas e projeções contidas referem-se à data presente e estão sujeitas a alterações sem aviso prévio. Este relatório não leva em consideração os objetivos de investimento e a situação financeira de cada investidor, sendo o destinatário responsável por suas próprias conclusões e estratégias de investimentos. Investimentos em ações e outros valores mobiliários apresentam riscos elevados e a rentabilidade obtida no passado não representa garantia de resultados futuros. Nos termos do artigo 21 da Instrução CVM nº 598/2018, o (s) analista (s) de investimento (s) responsável (is) pela elaboração deste relatório declara (m) que as análises e recomendações aqui contidas refletem única e exclusivamente suas opiniões pessoais e foram realizadas de forma independente e autônoma, inclusive em relação à Necton.

SAC
São Paulo (11) 2142-0409 - (11) 3292-1319 ou
(11) 3292-1314 - atendimento@necton.com.br

Ouvidoria
0800 72 77 764
ouvidoria@necton.com.br



necton