

Monitor Diário BDRX

quinta-feira 19-ago-2021

BDRX

Variação no dia

0,78%

Variação na semana

1,46%

Variação no mês

3,71%

Variação 12 meses

24,84%

Dólar

Variação no dia

2,18%

Variação na semana

3,25%

Variação no mês

5,79%

Variação 12 meses

-1,32%

Destques

Maiores Altas

Macy'S, Inc, 19,5%	Cisco Systems, Inc, 5,0%	Netflix, Inc, 3,9%
	Regeneron Pharmaceuticals, Inc, 4,5%	Nvidia Corp, 3,8%

Papéis Negociados

118

▲ 59% ▼ 41%

Sem Negócios

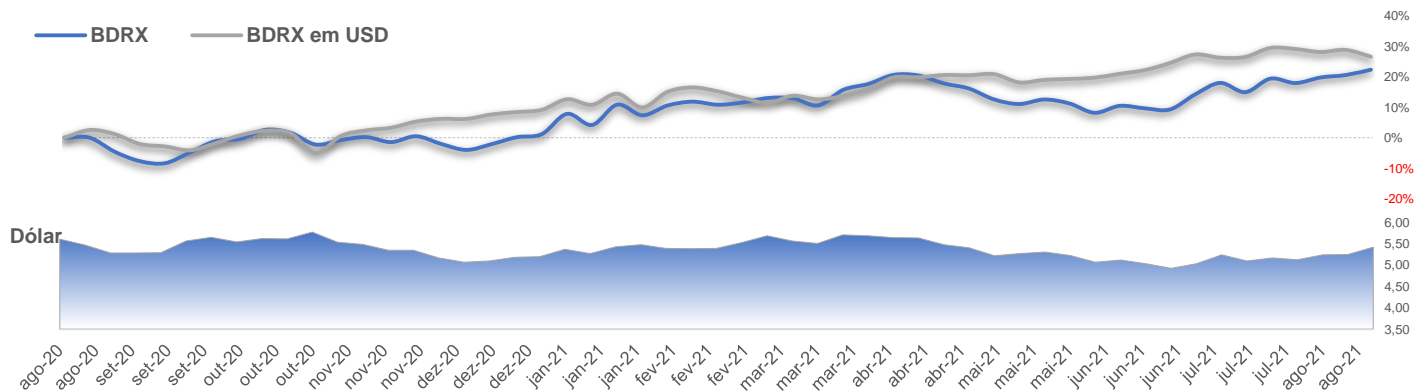
0

Maiores Baixas

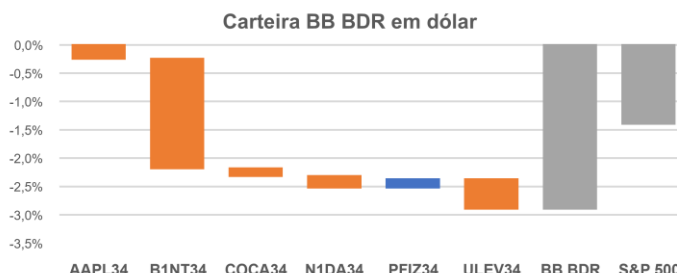
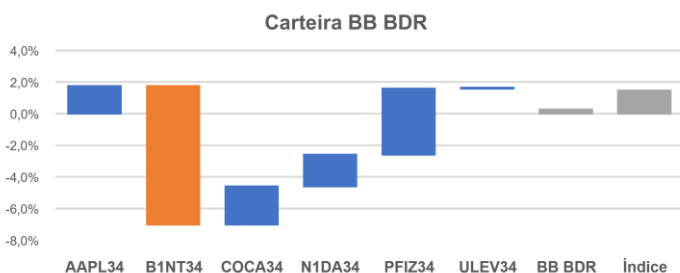
Occidental Petroleum Corp -7,4%	Alibaba Group Holding Ltd -7,2%	United States Steel Corp -6,1%	Arcelormittal -4,7%
			Apache Corp -4,6%

BDR-Companhia (class. volume R\$)	Particip. BDRX	Volume		Negócios		Retorno Médio			
		dia R\$ mil ↓	s / méd. 3m	Dia	s/ média 3m	Dia	30 dias	12 meses	s/ BDRX 12m
Índice - BDRX	-	454.757	1,96	178.740	4,5	0,78%	5,42%	24,8%	0,0%
MELI34 Mercado Libre	0,3%	98.671	1,73	36.178	3,6	-0,20%	21,51%	41,6%	16,8%
GOGL34 Alphabet Inc	0,0%	89.052	3,95	15.486	9,4	1,08%	13,16%	72,0%	47,2%
TSLA34 Tesla, Inc	2,5%	60.078	1,00	1.855	0,7	1,41%	7,60%	75,6%	50,8%
BABA34 Alibaba Group Holding Ltd	1,8%	46.771	2,39	3.477	2,1	-7,16%	-20,15%	-39,7%	-64,5%
NFLX34 Netflix, Inc	0,9%	22.689	5,73	1.652	3,0	3,89%	4,73%	8,3%	-16,6%
AMZO34 Amazon.Com, Inc	6,2%	12.788	0,93	1.414	0,8	0,47%	-6,58%	-4,5%	-29,3%
AAPL34 Apple Inc	9,5%	12.760	1,17	18.632	8,0	0,82%	7,19%	24,3%	-0,5%
NVDC34 Nvidia Corp	1,8%	12.425	1,52	1.910	2,0	3,84%	7,98%	57,7%	32,9%
FBOK34 Facebook, Inc	3,3%	11.236	1,04	21.091	13,1	0,96%	8,96%	28,2%	3,4%
MSFT34 Microsoft Corp	8,4%	9.101	0,93	23.740	11,9	2,63%	10,95%	39,3%	14,4%

Histórico 12 meses



Carteira BB BDR-julho/agosto



Nota: Dólar utilizado PTAX. Papéis com (*) apresentaram eventos corporativos nos últimos 5 dias. Consulte seção específica no final deste Relatório.

Fontes: Economática, Bloomberg e B3

José Roberto dos Anjos - CNPI-P

robertodosanjos@bb.com.br

Renato Odo - CNPI-P

renato.odo@bb.com.br

Desempenho dos papéis constantes do BDRX em 19-ago-2021

Seq.	Setor	Nome/País	Partic no BDRx	Negociação e Liquidez							Retorno							
				Último Negócio	Preço (R\$)	Fechamento vs Máximo 52 Semanas	Presença 3 meses	Volume no dia (R\$ mil)	Volume vs Média 3 meses	Negócios no dia	Dia	Semana	30 dias	12 meses	Prêmio sobre BDRX 12M (pbs)	Div. Yield 12M	Volatilidade	
Aeroespacial				0,5%														
1	BOEI34	Boeing Co	US	0,5%	19-ago-21	1.150,00	76%	97%	119	0,9	14	-2,7%	-6,7%	6,2%	22,5%	- 2		42%
Aparelhos de Rede e Comunicação				0,9%														
2	CSCO34	Cisco Systems, Inc	US	0,9%	19-ago-21	62,07	100%	100%	158	1,1	57	5,0%	4,7%	11,4%	36,3%	11	2,2%	25%
Automóveis e Motocicletas				2,7%														
3	GMCO34	General Motors Company	US	0,3%	19-ago-21	66,86	77%	100%	984	0,4	466	-2,6%	-5,0%	-6,1%	65,0%	40		34%
4	TSLA34	Tesla, Inc	US	2,5%	19-ago-21	114,16	76%	100%	60.078	1,0	1.855	1,4%	-3,0%	7,6%	75,6%	51		58%
Bancos				4,5%														
5	BOAC34	Bank Of America Corp	US	1,4%	19-ago-21	54,69	95%	100%	558	0,4	83	-0,8%	0,0%	13,2%	57,4%	33	1,9%	31%
6	CTGP34	Citigroup Inc	US	0,6%	19-ago-21	63,20	91%	100%	5.267	10,7	164	-1,3%	-1,4%	11,8%	39,8%	15	2,7%	35%
7	JPMC34	Jpmorgan Chase & Co	US	1,8%	19-ago-21	83,82	94%	100%	1.524	0,5	1.395	-0,2%	-0,2%	8,9%	56,2%	31	2,4%	28%
8	WFCO34	Wells Fargo & Company	US	0,8%	19-ago-21	64,26	95%	100%	131	0,2	50	-0,8%	-2,9%	14,3%	96,6%	72	2,2%	35%
Bebidas				0,5%														
9	ABUD34	Anheuser-Busch Inbev Sa/BE	BE	0,5%	19-ago-21	54,25	79%	98%	7	0,0	18	-0,7%	0,0%	-6,1%	2,7%	- 22	0,6%	32%
Biotecnologia				0,5%														
10	AMGN34	Amgen Inc	US	0,5%	19-ago-21	43,56	83%	100%	163	0,2	29	-0,1%	0,7%	-5,0%	-7,4%	- 32	1,9%	27%
Calçados				0,8%														
11	NIKE34	Nike, Inc	US	0,8%	19-ago-21	90,15	99%	100%	3.763	3,0	16.061	-0,8%	0,3%	10,7%	49,3%	24	0,6%	28%
Catálogos e entregas domiciliares				6,4%														
12	AMZO34	Amazon.Com, Inc	US	6,2%	19-ago-21	110,43	88%	100%	12.788	0,9	1.414	0,5%	-0,1%	-6,6%	-4,5%	- 29		31%
13	EBAY34	Ebay Inc	US	0,2%	19-ago-21	197,64	99%	98%	53	0,4	24	0,5%	1,9%	10,4%	23,6%	- 1	0,6%	37%
Combustível & Gás Integrados				1,9%														
14	CHVX34	Chevron Corp	US	0,7%	19-ago-21	51,30	82%	100%	340	0,4	151	-1,7%	-3,5%	3,0%	11,1%	- 14	3,9%	34%
15	COPH34	Conocophillips	US	0,3%	19-ago-21	70,98	83%	100%	4	0,0	23	-1,4%	-3,4%	1,3%	32,3%	7	2,8%	47%
16	EXXO34	Exxon Mobil Corp	US	0,9%	19-ago-21	71,60	83%	100%	376	0,8	121	-2,5%	-4,1%	-0,2%	29,2%	4	5,5%	36%
Comércio				0,2%														
17	DGCO34	Dollar General Corp	US	0,2%	19-ago-21	631,16	100%	70%	3	0,2	4	1,1%	1,6%	7,5%	14,6%	- 10	0,5%	25%
Comércio - Produtos e serviços farmacêuticos				1,8%														
18	REGN34	Regeneron Pharmaceutical	US	0,3%	19-ago-21	714,00	100%	91%	66	0,6	10	4,5%	9,0%	16,1%	1,5%	- 23		32%
19	UNHH34	Unitedhealth Group Inc	US	1,5%	19-ago-21	66,32	98%	100%	302	0,3	40	3,2%	7,7%	8,4%	33,8%	9	1,1%	27%
Comércio - Tabaco				0,3%														
20	MOOO34	Altria Group, Inc	US	0,3%	19-ago-21	261,19	87%	98%	20	0,2	23	0,7%	2,2%	6,6%	12,9%	- 12	5,0%	26%
Companhia Aérea				0,1%														
21	U1AL34	United Airlines Hldg Inc	US	0,1%	19-ago-21	119,04	68%	88%	15	0,4	10	-2,6%	-2,4%	4,4%	22,7%	- 2		41%
Computadores Pessoais				9,5%														
22	AAPL34	Apple Inc	US	9,5%	19-ago-21	79,68	100%	100%	12.760	1,2	18.632	0,8%	1,7%	7,2%	24,3%	- 1	0,5%	29%
Comunicação				0,3%														
23	MELI34	Mercado Libre	AR	0,3%	19-ago-21	79,65	89%	100%	98.671	1,7	36.178	-0,2%	-1,3%	21,5%	41,6%	17		46%
Comunicação				0,9%														
24	BKNG34	Booking Hldg Inc	US	0,3%	19-ago-21	64,28	80%	100%	1.327	1,1	56	0,3%	-3,1%	3,7%	14,2%	- 11		35%
25	CHCM34	Charter Comm, Inc	US	0,6%	19-ago-21	71,13	100%	100%	297	0,5	913	0,9%	5,4%	14,7%	25,8%	1		27%
Consumo				0,0%														
26	COTY34	Coty Inc	US	0,0%	19-ago-21	21,12	75%	97%	3	0,3	20	-2,1%	-2,4%	-2,9%	96,6%	72		69%
27	LBRN34	L Brands, Inc	##	#N/D	#N/D	#N/D		#N/D	#N/D	#N/D	#N/D	#N/D	#N/D	#N/D	#N/D	#N/D	#N/D	#N/D
Cuidados Pessoais				0,6%														
28	ULEV34	Unilever Plc	UK	0,6%	19-ago-21	303,90	88%	100%	49	0,4	38	0,3%	0,0%	-1,9%	-5,4%	- 30	3,1%	23%
Eletroeletrônico				0,5%														
29	SNEC34	Sony Corp	JP	0,5%	19-ago-21	524,70	81%	100%	75	0,3	22	-1,1%	-2,0%	1,7%	16,2%	- 9	0,5%	33%

Desempenho dos papéis constantes do BDRX em 19-ago-2021

Seq.	Setor	Nome/País	Partic no BDRx	Negociação e Liquidez								Retorno						
				Último Negócio	Preço (R\$)	Fechamento vs Máximo 52 Semanas	Presença 3 meses	Volume no dia (R\$ mil)	Volume vs Média 3 meses	Negócios no dia	Dia	Semana	30 dias	12 meses	Prêmio sobre BDRX 12M (pbs)	Div. Yield 12M	Volatilidade	
Energia				0,7%														
30	NEXT34	Nextera Energy Inc	US	0,6%	19-ago-21	114,84	100%	100%	33	0,4	26	1,2%	4,8%	14,3%	18,9%	-6	1,4%	28%
31	OXP34	Occidental Petroleum Corp	US	0,1%	19-ago-21	59,82	67%	95%	124	1,7	44	-7,4%	-11,7%	-7,6%	56,5%	32	0,2%	64%
Equipamentos de Comunicação				0,6%														
32	QCOM34	Qualcomm Inc	US	0,6%	19-ago-21	63,70	86%	100%	23	0,1	38	-0,3%	-1,7%	5,3%	24,9%	0	1,6%	28%
Farmacêuticos				2,6%														
33	ABTT34	Abbott Laboratories	US	0,8%	19-ago-21	170,34	97%	100%	498	4,2	31	2,2%	5,4%	9,8%	23,1%	-2	1,1%	28%
34	LILY34	Eli Lilly And Company	US	1,0%	19-ago-21	750,00	100%	92%	72	0,5	20	3,5%	8,2%	22,8%	79,2%	54	1,4%	34%
35	MRCK34	Merck & Co., Inc	US	0,8%	19-ago-21	53,15	95%	100%	203	1,0	47	1,6%	5,2%	5,5%	-2,9%	-28	2,1%	21%
Ferro & Aço				0,1%														
36	ARMT34	Arcelormittal	LU	0,1%	19-ago-21	89,10	93%	100%	221	2,0	81	-4,7%	-6,3%	17,4%	170,6%	146	1,6%	42%
Financiamento ao Consumidor				3,3%														
37	MSCD34	Mastercard Inc	US	1,4%	19-ago-21	62,21	88%	100%	2.363	1,0	54	-1,1%	1,3%	0,6%	4,8%	-20	0,3%	31%
38	VISA34	Visa Inc	US	1,9%	19-ago-21	62,97	96%	100%	1.204	0,3	256	0,5%	3,2%	-0,2%	13,3%	-12	0,4%	26%
Gestão de Recursos e Investimentos				0,5%														
39	BLAK34	Blackrock, Inc	US	0,5%	19-ago-21	814,00	100%	100%	32	0,2	18	0,5%	1,4%	10,3%	51,6%	27	1,7%	28%
Imobiliário				0,1%														
40	BOXP34	Boston Properties Inc	US	0,1%	19-ago-21	61,08	97%	94%	5	0,1	14	0,0%	-1,4%	5,8%	34,2%	9	3,0%	34%
Indústria diversificada				0,4%														
41	MMMC34	3M Company	US	0,4%	19-ago-21	268,58	95%	100%	29	0,1	35	1,6%	2,0%	4,1%	20,7%	-4	2,3%	20%
Instituição Financeira				0,0%														
42	BCSA34	Banco Santander, S.A.	ES	0,0%	19-ago-21	19,72	89%	100%	37	0,2	46	-1,5%	-3,3%	6,7%	66,2%	41	5,4%	43%
Lojas de melhorias domiciliares				1,3%														
43	HOME34	Home Depot, Inc	US	1,3%	19-ago-21	62,87	95%	100%	3.004	1,3	22.387	1,4%	1,5%	6,2%	13,6%	-11	1,5%	26%
Lojas de Música e Vídeo				0,9%														
44	NFLX34	Netflix, Inc	US	0,9%	19-ago-21	58,28	91%	100%	22.689	5,7	1.652	3,9%	7,6%	4,7%	8,3%	-17		33%
Máquinas diversas				0,4%														
45	GEEO34	General Electric Co	US	0,4%	19-ago-21	539,01	81%	100%	339	0,6	99	-1,2%	-2,1%	8,1%	91,4%	67	0,4%	39%
Medicamentos e Outros Produtos				2,2%														
46	ABBV34	Abbvie Inc	US	0,8%	19-ago-21	639,32	100%	97%	329	1,2	20	1,6%	4,7%	5,8%	24,1%	-1	3,5%	24%
47	CVSH34	CVS Health Corp	US	0,4%	19-ago-21	228,16	95%	98%	6	0,1	23	0,1%	3,0%	8,4%	28,7%	4	2,0%	32%
48	GILD34	Gilead Sciences, Inc	US	0,3%	19-ago-21	194,56	100%	86%	356	4,5	22	0,0%	4,2%	9,4%	9,9%	-15	2,8%	27%
49	MDTC34	Medtronic Plc	US	0,7%	19-ago-21	348,95	97%	83%	28	0,2	27	0,7%	3,6%	8,8%	26,3%	1	1,7%	27%
Metais não ferrosos				0,2%														
50	FCXO34	Freeport-Mcmoran Inc	US	0,2%	19-ago-21	175,14	72%	100%	118	0,3	52	-3,8%	-12,3%	3,5%	124,0%	99	0,7%	55%
Mineração				0,2%														
51	N1EM34	Newmont Corp	US	0,2%	19-ago-21	306,97	78%	100%	22	0,1	15	0,5%	-0,6%	-3,2%	-14,4%	-39	1,8%	30%
Petróleo, Gás e Biocombustíveis				0,3%														
52	A1PA34	Apache Corp	US	0,0%	19-ago-21	86,85	66%	67%	1	0,0	5	-4,6%	-8,0%	-3,3%	3,4%	-21	0,4%	60%
53	RDSA34	Royal Dutch Shell Plc	NL	0,3%	19-ago-21	207,28	84%	100%	14	0,1	23	-2,2%	-2,6%	7,7%	26,3%	1	3,9%	36%
54	RIGG34	Transocean Ltd	CH	0,0%	19-ago-21	15,70	59%	100%	2.247	0,8	238	-3,7%	-11,0%	-10,1%	47,4%	23		103%
Produtos Alimentícios				0,2%														
55	KHCB34	Kraft Heinz Co	US	0,2%	19-ago-21	49,88	84%	100%	213	2,3	50	0,5%	0,3%	-3,4%	3,9%	-21	2,9%	24%
Produtos Alimentícios				0,5%														
56	SBUB34	Starbucks Corp	US	0,5%	19-ago-21	620,98	94%	100%	987	1,6	25	-0,4%	1,4%	2,9%	45,2%	20	1,5%	25%
Produtos Diversos				0,8%														
57	COWC34	Costco Wholesale Corp	US	0,8%	19-ago-21	61,52	100%	100%	1.384	1,1	77	2,5%	4,8%	13,6%	34,7%	10	3,8%	23%
Produtos domésticos não-duráveis				1,3%														
58	PGCO34	Procter & Gamble Co	US	1,3%	19-ago-21	56,24	98%	100%	899	0,3	86	1,9%	4,2%	7,5%	6,2%	-19	1,6%	21%
Produtos Farmacêuticos				2,4%														
59	BMYB34	Bristol Myers Squibb Co	US	0,6%	19-ago-21	372,22	100%	78%	15	0,1	20	1,8%	5,1%	7,1%	8,0%	-17	1,9%	25%
60	JNJB34	Johnson & Johnson	US	1,8%	19-ago-21	64,71	100%	100%	4.941	1,6	1.801	1,4%	4,9%	11,0%	18,5%	-6	1,8%	22%
Programas e Serviços				0,9%														
61	SSFO34	Salesforce.Com, Inc	US	0,9%	19-ago-21	62,51	91%	100%	1.075	0,3	135	1,5%	3,8%	10,3%	20,2%	-5		40%
Radiodifusão e Entretenimento				1,2%														
62	DISB34	Walt Disney Co	US	1,2%	19-ago-21	62,25	80%	100%	6.951	1,1	1.566	-0,8%	-1,6%	2,0%	31,4%	7		25%
Refrigerantes				1,8%														
63	COCA34	Coca Cola Co	US	0,9%	19-ago-21	51,26	99%	100%	1.828	1,9	774	1,2%	2,4%	5,2%	19,7%	-5	2,3%	20%
64	PEPB34	Pepsico, Inc	US	0,8%	19-ago-21	57,48	100%	100%	870	1,0	64	2,6%	4,9%	6,5%	16,1%	-9	1,9%	23%

Desempenho dos papéis constantes do BDRX em 19-ago-2021

Seq.	Setor	Nome/País	Partic no BDRx	Negociação e Liquidez							Retorno							Volatilidade				
				Último Negócio	Preço (R\$)	Fechamento vs Máximo 52 Semanas	Presença 3 meses	Volume no dia (R\$ mil)	Volume vs Média 3 meses	Negócios no dia	Dia	Semana	30 dias	12 meses	Prêmio sobre BDRX 12M (pbs)	Div. Yield 12M						
Tecnologia / E-Commerce				2,2%																		
107	BABA34	Alibaba Group Holding Ltd	HK	1,8%	19-ago-21	31,14	48%	100%	46.771	2,4	3.477	-7,2%	-11,9%	-20,2%	-39,7%	- 65		34%				
108	JDCO34	Jd.Com, Inc.	CN	0,3%	19-ago-21	336,71	58%	100%	3.403	1,7	22	-4,5%	-8,1%	-13,7%	-15,2%	- 40		36%				
Telecomunicações				1,7%																		
109	ATTB34	AT&T Inc	US	0,8%	19-ago-21	50,45	87%	100%	5.210	13,4	209	0,8%	2,0%	4,0%	-4,0%	- 29	4,4%	22%				
110	TLNC34	Telefonica S A	ES	0,1%	19-ago-21	26,91	100%	100%	4	0,1	38	-0,2%	1,6%	19,7%	22,2%	- 3	7,1%	36%				
111	VERZ34	Verizon Comm Inc	US	0,9%	19-ago-21	50,11	90%	100%	216	0,9	110	0,5%	2,3%	2,9%	-5,5%	- 30	2,8%	19%				
Transporte				0,3%																		
112	U1BE34	Uber Technologies, Inc	US	0,3%	19-ago-21	53,89	62%	100%	255	0,3	503	-2,0%	-2,8%	-9,7%	31,4%	7		49%				
Transporte Aéreo				0,1%																		
113	AALL34	American Airlines Group I	US	0,0%	19-ago-21	101,39	71%	100%	2.065	2,1	127	-2,5%	-2,4%	3,5%	42,4%	18		43%				
114	DEAI34	Delta Air Lines, Inc	US	0,1%	19-ago-21	205,80	71%	91%	8	0,1	12	-2,1%	-1,8%	1,7%	32,6%	8		37%				
Varejo amplo				1,6%																		
115	WALM34	Walmart Inc	US	1,6%	19-ago-21	51,02	97%	100%	1.042	1,9	260	1,5%	3,9%	10,7%	12,6%	- 12	1,1%	21%				
Fundo de investimento imobiliário				0,1%																		
116	F1RI34	Federal Realty Investment	US	0,0%	19-ago-21	155,84	97%	78%	1	0,1	4	0,2%	-1,2%	6,8%	45,6%	21	3,5%	38%				
117	R1IN34	Realty Income Corp	US	0,1%	19-ago-21	193,80	100%	100%	21	0,3	11	0,5%	2,6%	7,8%	17,6%	- 7	3,0%	25%				
Cruzeiros				0,1%																		
118	R1CL34	Royal Caribbean Cruises L	US	0,1%	19-ago-21	206,01	75%	97%	1	0,0	6	-1,3%	-0,3%	13,1%	0,0%			50%				
Videogames				0,1%																		
119	T1TW34	Take-Two Interactive Soft	US	0,1%	19-ago-21	220,03	77%	100%	22	0,1	20	1,0%	4,6%	-0,4%	-8,3%	- 33		35%				

Lista de Tickers x Sequencial

Ticker	Companhia	Seq.	Ticker	Companhia	Seq.
A1BM34	Abiomed, Inc	66	MACY34	Macy'S, Inc	89
A1MD34	Advanced Micro Devices, I	90	MCDC34	Mcdonalds Corp	65
A1PA34	Apache Corp	52	MDTC34	Medtronic Plc	49
AALL34	American Airlines Group I	112	MELI34	Mercado Libre	23
AAPL34	Apple Inc	22	MMMC34	3M Company	41
ABBV34	Abbvie Inc	46	MOOO34	Altria Group, Inc	20
ABTT34	Abbott Laboratories	33	MRCK34	Merck & Co., Inc	35
ABUD34	Anheuser-Busch Inbev Sa/N	9	MSBR34	Morgan Stanley	77
ADBE34	Adobe Inc	91	MSCD34	Mastercard Inc	37
AMGN34	Amgen Inc	10	MSFT34	*Microsoft Corp	68
AMZO34	Amazon.Com, Inc	12	MUTC34	Micron Technology, Inc	99
ARMT34	Arcelormittal	36	N1CL34	Norwegian Cruise Line Hld	71
ATTB34	AT&T Inc	108	N1DA34	Nasdaq, Inc	83
ATVI34	Activision Blizzard, Inc	92	N1EM34	Newmont Corp	51
AVGO34	Broadcom Ltd	93	NETE34	Netease, Inc.	100
B1SX34	Boston Scientific Corp	88	NEXT34	Nextera Energy Inc	30
BABA34	Alibaba Group Holding Ltd	106	NFLX34	Netflix, Inc	44
BCSA34	Banco Santander, S.A.	42	NIKE34	Nike, Inc	11
BERK34	Berkshire Hathaway Inc	75	NOKI34	Nokia Corp	101
BIDU34	Baidu, Inc.	94	NVDC34	Nvidia Corp	102
BKNG34	Booking Hldg Inc	24	ORCL34	Oracle Corp	87
BLAK34	Blackrock, Inc	39	OXYP34	Occidental Petroleum Corp	31
BMVB34	Bristol Myers Squibb Co	59	PEPB34	Pepsico, Inc	64
BOAC34	Bank Of America Corp	5	PGCO34	Procter & Gamble Co	58
BOEI34	Boeing Co	1	PYPL34	Paypal Hldg Inc	80
BONY34	Bank Of New York Mellon C	78	QCOM34	Qualcomm Inc	32
BOXP34	Boston Properties Inc	40	R1CL34	Royal Caribbean Cruises L	117
C1CL34	Carnival Corp	70	R1IN34	Realty Income Corp	116
CHCM34	Charter Comm, Inc	25	RDSA34	Royal Dutch Shell Plc	53
CHVX34	*Chevron Corp	14	REGN34	Regeneron Pharmaceuticals	18
CMCS34	Comcast Corp	86	RIGG34	Transocean Ltd	54
COCA34	Coca Cola Co	63	S1PO34	Spotify Technology S.A.	105
COPH34	Conocophillips	15	SBUB34	Starbucks Corp	56
COTY34	Coty Inc	26	SCHW34	Schwab Charles Corp	81
COWC34	Costco Wholesale Corp	57	SIMN34	Simon Property Group, Inc	82
CSCO34	Cisco Systems, Inc	2	SNEC34	Sony Corp	29
CTGP34	Citigroup Inc	6	SSFO34	Salesforce.Com, Inc	61
CVSH34	CVS Health Corp	47	T1TW34	Take-Two Interactive Soft	118
DEAI34	Delta Air Lines, Inc	113	TEXA34	Texas Instruments Inc	103
DGCO34	Dollar General Corp	17	TLNC34	Telefonica S A	109
DISB34	Walt Disney Co	62	TMOS34	Thermo Fisher Scientific	84
EAIN34	Electronic Arts Inc	95	TLA34	Tesla, Inc	4
EBAY34	Ebay Inc	13	TSMC34	Taiwan Semiconductor Manu	69
EQIX34	Equinix, Inc	79	TWTR34	Twitter, Inc	104
EXXO34	Exxon Mobil Corp	16	U1AL34	United Airlines Hldg Inc	21
F1RI34	Federal Realty Investment	115	U1BE34	Uber Technologies, Inc	111
FBOK34	Facebook, Inc	96	ULEV34	Unilever Plc	28
FCXO34	Freeport-Mcmoran Inc	50	UNHH34	Unitedhealth Group Inc	19
FDXB34	Fedex Corp	73	UPSS34	United Parcel Service, In	74
GEOO34	General Electric Co	45	USSX34	United States Steel Corp	85
GILD34	Gilead Sciences, Inc	48	VERZ34	Verizon Comm Inc	110
GMCO34	General Motors Company	3	VISA34	Visa Inc	38
GOGL34	Alphabet Inc	97	WALM34	Walmart Inc	114
GOGL35	Alphabet Inc	98	WFCO34	Wells Fargo & Company	8
GPRO34	Gopro, Inc	99			
GSGI34	Goldman Sachs Group Inc	76			
HOME34	Home Depot, Inc	43			
IBMB34	Intl Business Machines Co	72			
ITLC34	Intel Corp	67			
JDCO34	Jd.Com, Inc.	107			
JNJB34	Johnson & Johnson	60			
JPMC34	Jpmorgan Chase & Co	7			
KHCB34	Kraft Heinz Co	55			
LBRN34	L Brands, Inc	27			
LILY34	Eli Lilly And Company	34			

Lista de Nomes x Sequencial

Companhia	Ticker	Seq.	Companhia	Ticker	Seq.
3M Company	MMMC34	41	L Brands, Inc	LBRN34	27
Abbott Laboratories	ABTT34	33	Macy'S, Inc	MACY34	89
Abbvie Inc	ABBV34	46	Mastercard Inc	MSCD34	37
Abiomed, Inc	A1BM34	66	Mcdonalds Corp	MCDC34	65
Activision Blizzard, Inc	ATVI34	92	Medtronic Plc	MDTC34	49
Adobe Inc	ADBE34	91	Mercado Libre	MELI34	23
Advanced Micro Devices, I	A1MD34	90	Merck & Co., Inc	MRCK34	35
Alibaba Group Holding Ltd	BABA34	106	Micron Technology, Inc	MUTC34	99
Alphabet Inc	GOGL34	97	*Microsoft Corp	MSFT34	68
Alphabet Inc	GOGL35	98	Morgan Stanley	MSBR34	77
Altria Group, Inc	MOOO34	20	Nasdaq, Inc	N1DA34	83
Amazon.Com, Inc	AMZO34	12	Netease, Inc.	NETE34	100
American Airlines Group I	AALL34	112	Netflix, Inc	NFLX34	44
Amgen Inc	AMGN34	10	Newmont Corp	N1EM34	51
Anheuser-Busch Inbev Sa/N	ABUD34	9	Nextera Energy Inc	NEXT34	30
Apache Corp	A1PA34	52	Nike, Inc	NIKE34	11
Apple Inc	AAPL34	22	Nokia Corp	NOKI34	101
Arcelormittal	ARMT34	36	Norwegian Cruise Line Hld	N1CL34	71
AT&T Inc	ATTB34	108	Nvidia Corp	NVDC34	102
Baidu, Inc.	BIDU34	94	Occidental Petroleum Corp	OXYP34	31
Banco Santander, S.A.	BCSA34	42	Oracle Corp	ORCL34	87
Bank Of America Corp	BOAC34	5	Paypal Hldg Inc	PYPL34	80
Bank Of New York Mellon C	BONY34	78	Pepsico, Inc	PEPB34	64
Berkshire Hathaway Inc	BERK34	75	Procter & Gamble Co	PGCO34	58
Blackrock, Inc	BLAK34	39	Qualcomm Inc	QCOM34	32
Boeing Co	BOEI34	1	Realty Income Corp	R1IN34	116
Booking Hldg Inc	BKNG34	24	Regeneron Pharmaceuticals	REGN34	18
Boston Properties Inc	BOXP34	40	Royal Caribbean Cruises L	R1CL34	117
Boston Scientific Corp	B1SX34	88	Royal Dutch Shell Plc	RDSA34	53
Bristol Myers Squibb Co	BMVB34	59	Salesforce.Com, Inc	SSFO34	61
Broadcom Ltd	AVGO34	93	Schwab Charles Corp	SCHW34	81
Carnival Corp	C1CL34	70	Simon Property Group, Inc	SIMN34	82
Charter Comm, Inc	CHCM34	25	Sony Corp	SNEC34	29
*Chevron Corp	CHVX34	14	Spotify Technology S.A.	S1PO34	105
Cisco Systems, Inc	CSCO34	2	Starbucks Corp	SBUB34	56
Citigroup Inc	CTGP34	6	Taiwan Semiconductor Manu	TSMC34	69
Coca Cola Co	COCA34	63	Take-Two Interactive Soft	T1TW34	118
Comcast Corp	CMCS34	86	Telefonica S A	TLNC34	109
Conocophillips	COPH34	15	Tesla, Inc	TLA34	4
Costco Wholesale Corp	COWC34	57	Texas Instruments Inc	TEXA34	103
Coty Inc	COTY34	26	Thermo Fisher Scientific	TMOS34	84
CVS Health Corp	CVSH34	47	TSMC34	TSMC34	69
Delta Air Lines, Inc	DEAI34	113	Twitter, Inc	TWTR34	104
Dollar General Corp	DGCO34	17	United Airlines Hldg Inc	U1AL34	21
Ebay Inc	EBAY34	13	Uber Technologies, Inc	U1BE34	111
Electronic Arts Inc	EAIN34	95	Unilever Plc	ULEV34	28
Eli Lilly And Company	LILY34	34	United Parcel Service, In	UPSS34	74
Equinix, Inc	EQIX34	79	United States Steel Corp	USSX34	85
Exxon Mobil Corp	EXXO34	16	Unitedhealth Group Inc	UNHH34	19
Facebook, Inc	FBOK34	96	Verizon Comm Inc	VERZ34	110
Freeport-Mcmoran Inc	FCXO34	50	Visa Inc	VISA34	38
General Electric Co	GEOO34	45	Walmart Inc	WALM34	114
General Motors Company	GMCO34	3	Walt Disney Co	DISB34	62
Gilead Sciences, Inc	GILD34	48	Wells Fargo & Company	WFCO34	8
Gopro, Inc	GPRO34	99			
Goldman Sachs Group Inc	GSGI34	76			
Home Depot, Inc	HOME34	43			
Intel Corp	ITLC34	67			
Jd.Com, Inc.	JDCO34	107			
Johnson & Johnson	JNJB34	60			
Jpmorgan Chase & Co	JPMC34	7			
Kraft Heinz Co	KHCB34	55			

Nota: Papéis com (*) apresentaram eventos corporativos nos últimos 5 dias. Consulte seção específica no final deste Relatório.

Eventos Corporativos

Últimos eventos corporativos

BDR-Companhia (class. volume R\$)	Particip. BDRX	Data "com"	Evento	Dividendo em relação ao preço na data "com"
B1BW34 - Bath & Body Works Inc	0,06%	18/08/2021	Dividendo de \$0.13294 por BDR.	0,17%
CTSH34 - Cognizant Technology Solutions Corp	0,00%	18/08/2021	Dividendo de \$0.83642 por BDR.	0,20%
C1MI34 - Cummins Inc	0,00%	18/08/2021	Dividendo de \$1.2476 por BDR.	0,40%
E1VR34 - Evergy Kansas Central, Inc	0,00%	18/08/2021	Dividendo de \$0.93119 por BDR.	0,52%
G1SK34 - Glaxosmithkline Plc	0,00%	18/08/2021	Dividendo de \$0.51726 por BDR.	1,13%
HSHY34 - Hershey Co	0,00%	18/08/2021	Dividendo de \$0.61777 por BDR.	0,33%
H1SB34 - Hsbc Holdings Plc	0,00%	18/08/2021	Dividendo de \$0.42822 por BDR.	1,17%
M1CH34 - Microchip Technology Inc	0,00%	18/08/2021	Dividendo de \$0.77541 por BDR.	0,20%
MCOR34 - MoodyS Corp	0,00%	18/08/2021	Dividendo de \$0.54023 por BDR.	0,11%
O1TI34 - Otis Worldwide Corp	0,00%	18/08/2021	Dividendo de \$0.08228 por BDR.	0,17%
P1UK34 - Prudential Plc	0,00%	18/08/2021	Dividendo de \$0.13496 por BDR.	0,27%
RYTT34 - Raytheon Technologies Corp	0,00%	18/08/2021	Dividendo de \$0.28365 por BDR.	0,37%
S1NA34 - Snap-On Inc	0,00%	18/08/2021	Dividendo de \$1.0705 por BDR.	0,36%
T1EL34 - Te Connectivity Ltd.	0,00%	18/08/2021	Dividendo de \$1.3501 por BDR.	0,34%
S1HW34 - The Sherwin-Williams Company	0,00%	18/08/2021	Dividendo de \$0.19538 por BDR.	0,12%
WGBA34 - Walgreens Boots Alliance, Inc	0,00%	18/08/2021	Dividendo de \$0.82169 por BDR.	0,64%
C1NP34 - Centerpoint Energy, Inc	0,00%	17/08/2021	Dividendo de \$0.56854 por BDR.	0,41%
CHVX34 - Chevron Corp	0,69%	17/08/2021	Dividendo de \$0.45741 por BDR.	0,86%
D1FS34 - Discover Financial Services	0,00%	17/08/2021	Dividendo de \$0.88807 por BDR.	0,25%
MSFT34 - Microsoft Corp	8,44%	17/08/2021	Dividendo de \$0.079242 por BDR.	0,12%

Nota: dividendos em reais. Onde está escrito ações leia-se BDR.

BB Banco de Investimento S.A. - BB-BI

e-mail: pesquisa@bb.com.br

+55 (11) 4298 7000

Diretor	Gerente Executivo
Francisco Augusto Lassalvia	Alfredo Savarego

Gerentes da Equipe de Pesquisa

Estratégia - Wesley Bernabé, CFA wesley.bernabe@bb.com.br	Análise de Empresas - Victor Penna victor.penna@bb.com.br
---	---

Renda Variável

Açúcar e Etanol	Óleo e Gás
Daniel Cobucci cobucci@bb.com.br	Daniel Cobucci cobucci@bb.com.br

Agronegócios, Alimentos e Bebidas

Mary Silva mary.silva@bb.com.br	Papel e Celulose
--	-------------------------

Melina Constantino mconstantino@bb.com.br	Siderurgia e Mineração
--	-------------------------------

Luciana Carvalho luciana_cvl@bb.com.br	Mary Silva mary.silva@bb.com.br
--	--

Bancos e Serviços Financeiros

Henrique Tomaz, CFA htomaz@bb.com.br	Transporte e Logística
---	-------------------------------

Rafael Reis rafael.reis@bb.com.br	Renato Hallgren renatoh@bb.com.br
---	---

Bens de Capital

Catherine Kiselar ckiselar@bb.com.br	Utilities
---	------------------

Melina Constantino mconstantino@bb.com.br	Rafael Dias rafaeldias@bb.com.br
--	---

Imobiliário	Varejo
Kamila Oliveira kamila@bb.com.br	Georgia Jorge georgiadaj@bb.com.br

	Fundos Imobiliários
	Richardi Ferreira richardi@bb.com.br

Estratégia de Renda Variável e Renda Fixa

Catherine Kiselar ckiselar@bb.com.br	José Roberto dos Anjos robertodosanjos@bb.com.br
---	--

Hamilton Moreira Alves hmoreira@bb.com.br	Renato Odo renato.odo@bb.com.br
--	--

Equipe de Vendas

Gerente - Henrique Reis henrique.reis@bb.com.br	Contatos
--	-----------------

Denise Rédua de Oliveira

Eliza Mitiko Abe

Fábio Caponi Bertoluci

Marcela Andressa Pereira

Pedro Gonçalves

Sandra Regina Saran

BB Securities - London

4th Floor, Pinners Hall – 105-108 Old Broad St.

EC2N 1ER – London – UK

+44 (20) 7367 5800

Managing Director

Juliano Marcatto julianomarcatto@bb.com.br

Head of Sales and Trading

Henrique Catarino henrique.catarino@bb.com.br

Syndicate

Daniel Bridges daniel.bridges@bb.com.br

Trading

Bruno Fantasia bruno.fantasia@bb.com.br

Gianpaolo Rivas gianpaolo.rivas@bb.com.br

Banco do Brasil Securities LLC - New York

535 Madison Avenue, 33th Floor

New York City, NY 10022 - USA

(Member: FINRA/SIPC/NFA)

Managing Director

Andre Haui andrehaui@bb.com.br

Institutional Sales

Michelle Malvezzi m.malvezzi@bb.com.br

Fabio Frazão fabio.frazao@bb.com.br