

Valor Líquido dos Ativos da Bradespar X Valor de Mercado da Bradespar (preços de fechamento em 13/08/2021)

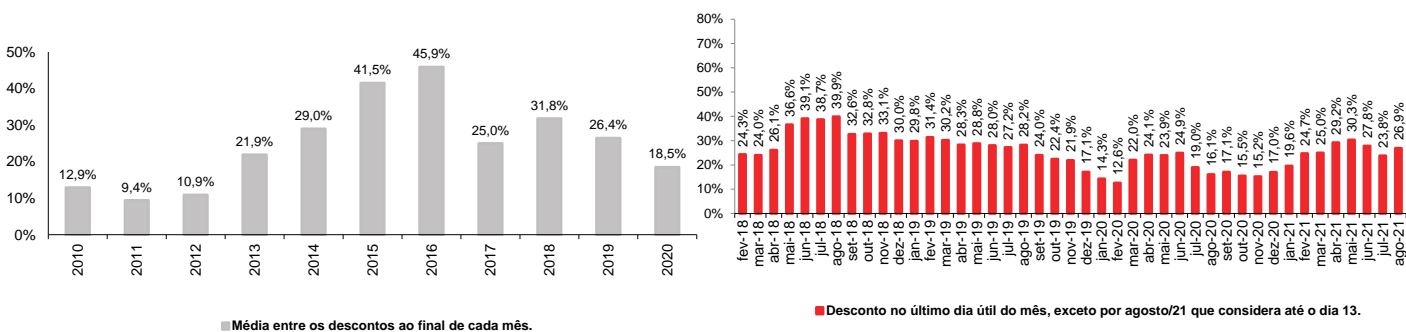
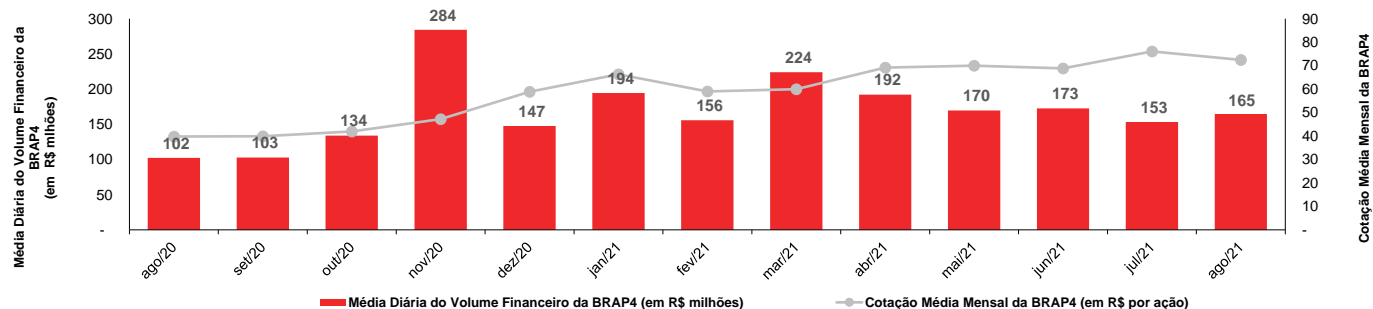
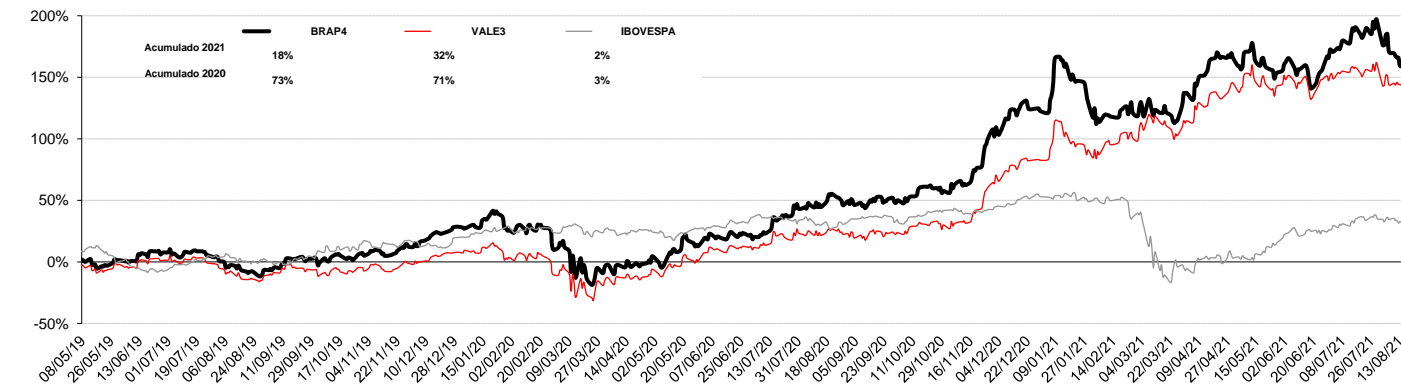
Companhias	Cotação (R\$/ação)	Qtde de Ações	% do Capital Total ⁽³⁾	Participação da Bradespar		
				Valor de Mercado (R\$ mil)	Valor de Mercado (US\$ mil)	Valor de Mercado (EURO mil)
VALE ON	108,30	293.907.266	5,73%	31.830.157	6.063.291	5.141.433
Valor Total dos Ativos da Bradespar (A)				31.830.157	6.063.291	5.141.433
Caixa Líquido da Bradespar (B) ⁽¹⁾				146.933	27.989	23.734
Valor Líquido dos Ativos da Bradespar (C) = (A) + (B)				31.977.090	6.091.280	5.165.167
Valor de Mercado da Bradespar (D)				23.379.498	4.453.534	3.776.422
Ações Ordinárias (BRAP3)	61,77	122.171.449		7.546.530	1.437.530	1.218.969
Ações Preferenciais (BRAP4)	70,10	225.862.596		15.832.968	3.016.004	2.557.453
Diferença entre o Valor Líquido dos Ativos e Valor de Mercado Bradespar (C) - (D)				8.597.592	1.637.746	1.388.745

DESCONTO ⁽²⁾
26,9%

(1) Caixa Líquido em 13/08/2021.

(2) ((Valor de mercado da Bradespar)/(Valor dos Ativos + Caixa Líquido)) - 1

(3) Não considera ações em tesouraria

Evolução do desconto (%)

Média Diária do Volume Financeiro da BRAP4 (em R\$ milhões) e Cotação Média Mensal da BRAP4 (em R\$ por ação)

Desempenho da Cotação da BRAP4, VALE3 e IBOVESPA

Fale com RI

 Fernando Buso
 Gustavo Bonetti
 Daniel Picerni Sarmento

 Av. Paulista, 1450 - 9º andar
 Cerqueira César
 São Paulo - SP
 CEP: 01310-917

 Tel.: 55 11 2178.6300
 Fax.: 55 11 2178.6315
 www.bradespar.com
 bradespar@bradespar.com