ATIVA Investimentos

Entenda a escolha das ações aqui !

VÍDEO

Se você é cliente, acesse o Home Broker!

HOME BROKER

CARTEIRA SEMANAL

A Carteira Semanal é composta por cinco ações, cuja metodologia de escolha é baseada na análise do cenário de curto prazo associado ao uso da análise técnica para buscar ações com tendência de alta no curto e médio prazo nos gráficos semanal e diário. Voltada para investidores que buscam estar expostos as oscilações de curto prazo do mercado.

A performance da carteira ficou abaixo do Ibovespa, com rentabilidade de -1,39% ante -1,32% do nosso benchmark. Optamos por retirar BR PARTNERS (BRBI11), JBS (JBSS3) e WEG (WEGE3) ,para inserir VALID (VLID3), BOA SAFRA (SOJA3) e SUL AMERICA (SULA11).

Analistas Responsáveis:
Lucas Xavier, CNPI-T
Felipe Vella, CNPI-T

FONTE: PROFITPRO

PERFORMANCE

PERFORMANCE	SEMANA	2021	12 MESES
CARTEIRA	**-1,39%**	**15,48%**	**28,49%**
IBOVESPA	-1,32%	1,83%	18,61%
IBRX BRASIL	-1,36%	3,93%	20,88%

PERFORMANCE DOS ATIVOS

EMPRESA	TICKER	SEMANA*
AMBIPAR	AMBP3	**-0,46%**
BR PARTNERS	BRBI11	**-1,03%**
JBS	JBSS3	**-3,90%**
WEG	WEGE3	**-1,30%**
SANTANDER BR	SANB11	**-0,27%**

* Retorno semanal refere-se ao fechamento da última 6ªf até 13/08/2:

CARTEIRA DA PRÓXIMA SEMANA

EMPRESA	TICKER
AMBIPAR	**AMBP3**
VALID	**VLID3**
BOA SAFRA	**SOJA3**
SUL AMERICA	**SULA11**
SANTANDER BR	**SANB11**

Entenda a escolha das ações aqui

13/08/2021

IBOV - Ibovespa

IBOV No gráfico semanal, índice segue em tendência de baixa, perdendo retração de 38,2% de Fibonacci, caminhando para buscar a retração de 50%, em 119,250. No curtíssimo prazo, índice tenta se segurar no suporte dos 120.500. Caso perca essa região, tende a buscar 119.200 e posteriormente, 118.160. Já para pensar em um movimento comprador, papel precisaria de um fechamento acima dos 126.500, para buscar resistência dos 128.600.

	124.830
Resistências	123.618
	122.406
Fechamento	**121.194**
	119.982
Suportes	118.770
	117.558

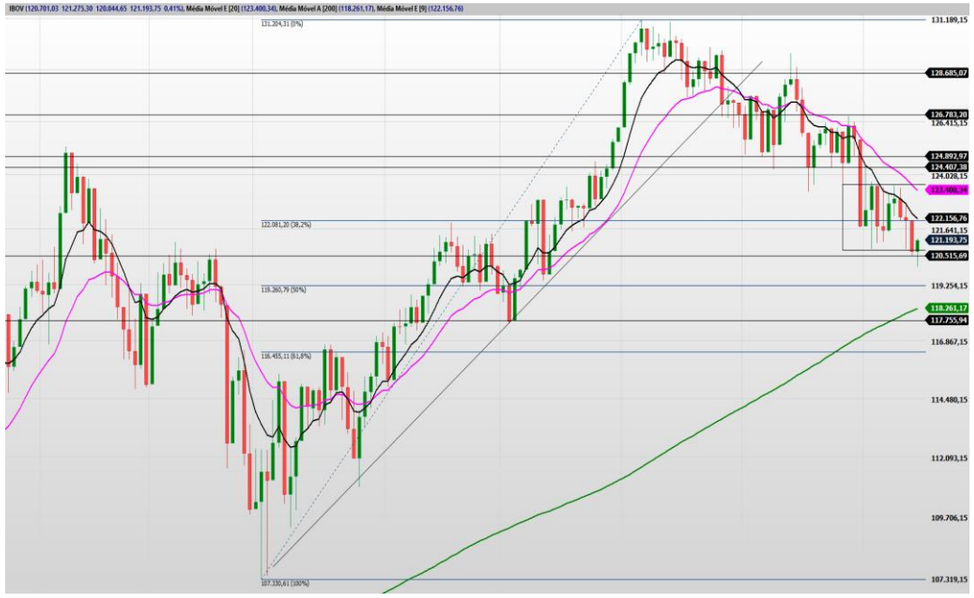

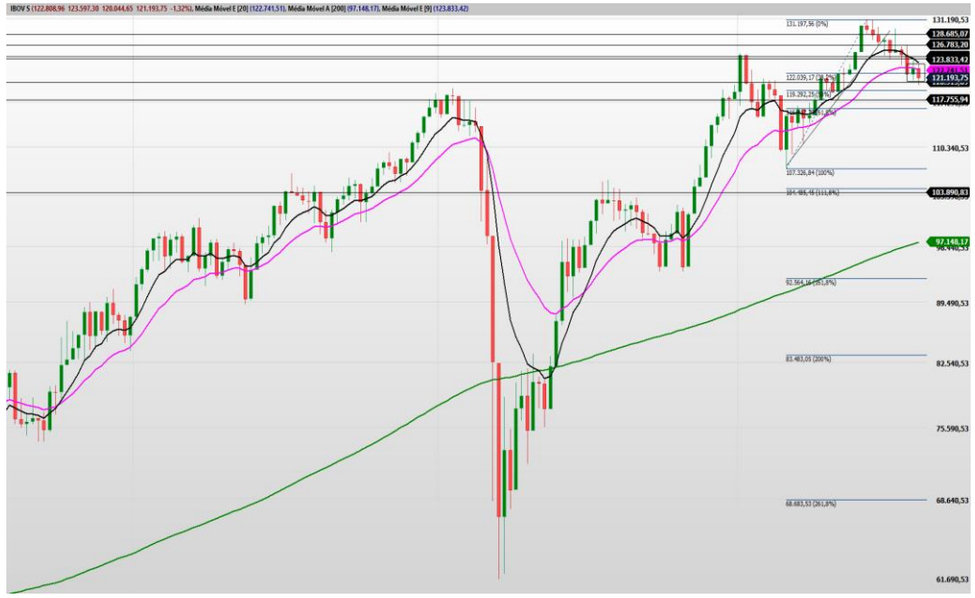

AMBIPAR

AMBP3 No gráfico semanal, ativo segue em tendência de alta, porém, apresenta indícios de possível pullback até a região de 50,00. Ao analisar um fractal menor, no gráfico diário, é possível perceber que o ativo realizou pullback até a média de 9, onde entrou força compradora, indicando retomada do movimento de alta, para buscar os 261,8% de Fibonacci, em 65,00.

VALID

VLID3 No gráfico semanal, ativo conseguiu se segurar no suporte dos 8,25, indicando possível pernada de alta até a região das médias de 9 e 20, em 9,20/9,30.

BOA SAFRA

SOJA3 No gráfico semanal, ativo acionou um pivô de alta, rompendo média de 9, indocando reversão da tendência de baixa, para buscar topo histórico, na região de 17,00.

SUL AMERICA

SULA11 No gráfico semanal, ativo se segura no suporte dos 29,00, indicando possível pullback até a região da média de 200, em 31,60.

SANTANDER BR

SANB11 No gráfico semanal, após 4 semanas tentando engatar um movimento de baixa e se firmar abaixo da média de 20, ativo volta a subir, rompendo médias de 9 e 20, indicando retomada do movimento de alta, para buscar a região de 45,00.

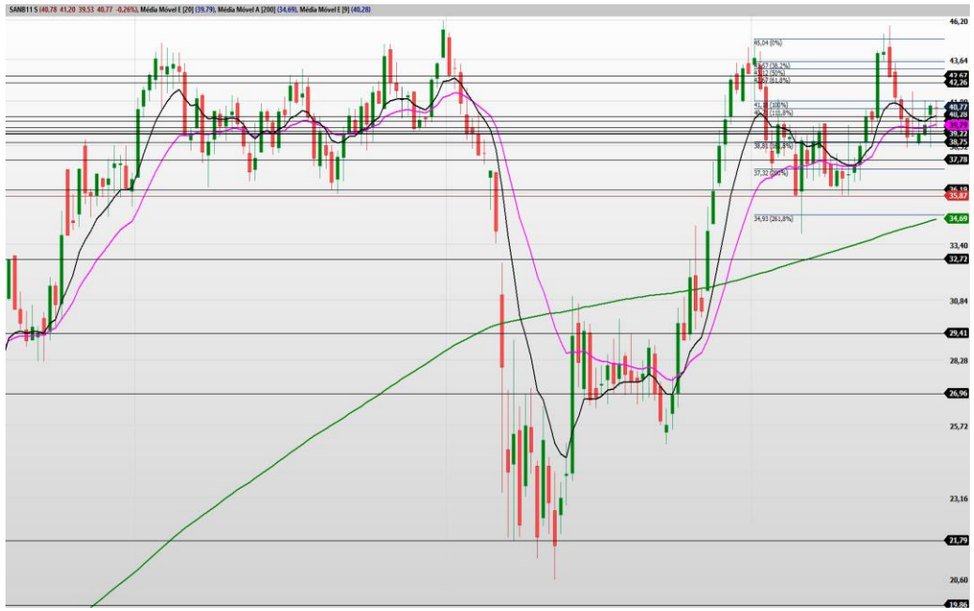

DISCLAIMER

O(s) analista(as) de investimento envolvido(s) na elaboração do presente relatório declara(m) que as recomendações aqui contidas refletem exclusivamente suas opiniões pessoais sobre as companhias e seus valores mobiliários e foram elaboradas de forma independente e autônoma, inclusive em relação à Ativa S.A. Corretora de Títulos, Câmbio e Valores.

A remuneração variável do(s) analista(s) responsável(eis) pelo presente relatório depende parcialmente das receitas resultantes da atividade de intermediação da Ativa S.A. Corretora de Títulos, Câmbio e Valores. Todavia, dita remuneração está estruturada de forma a preservar a imparcialidade do(s) analista(s).

RESEARCH

Lucas Xavier, CNPI-T
Felipe Vella, CNPI-T

research@ativainvestimentos.com.br

INSTITUCIONAL

Ações
Mesa Rio de Janeiro Tel.: (55 21) 3515-0290
Mesa São Paulo Tel.: (55 11) 3339-7036

Renda Fixa
Mesa Rio de Janeiro Tel.: (55 21) 3515-0290
Mesa São Paulo Tel.: (55 11) 3339-7036

Mercados Futuros
Mesa Rio de Janeiro Tel.: (55 21) 3515-0290
Mesa São Paulo Tel.: (55 11) 3339-7030

Sales
Institucional Tel.: (55 21) 3515-0278

ONDE ESTAMOS

Rio de Janeiro
Tel.: (21) 3515-0200
Fax: (21) 3515-0296

São Paulo
Tel.: (11) 4950-7200
Tel.: (11) 4097-7200

Belo Horizonte
Tel.: (55 31) 3025-0601
Fax: (55 31) 3025-0606

Porto Alegre
Tel.: (55 51) 3017-8707

Salvador
Tel.: (71) 3480-7300

São J. dos Campos
Tel.: (12) 3904-0850

Curitiba
Tel.: (55 41) 3075-7400
Fax: (55 41) 3075-7406

Goiânia
Tel.: (55 62) 3270-4100