

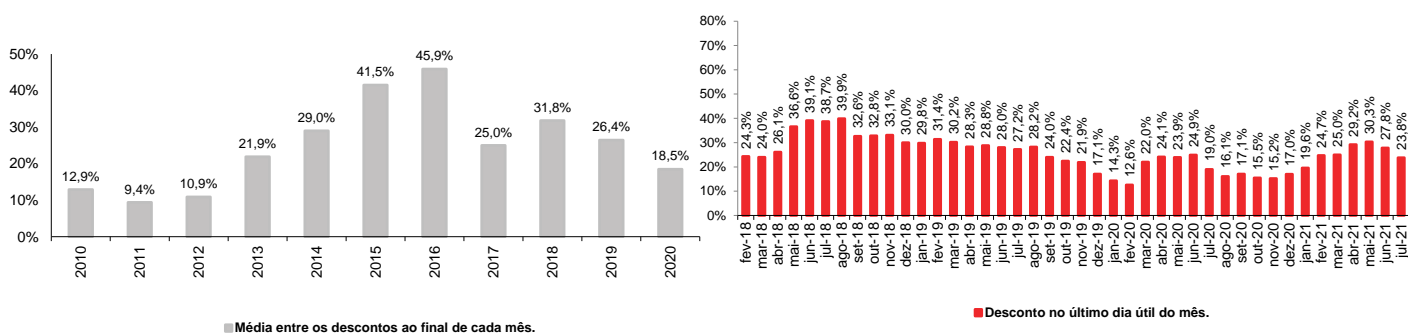
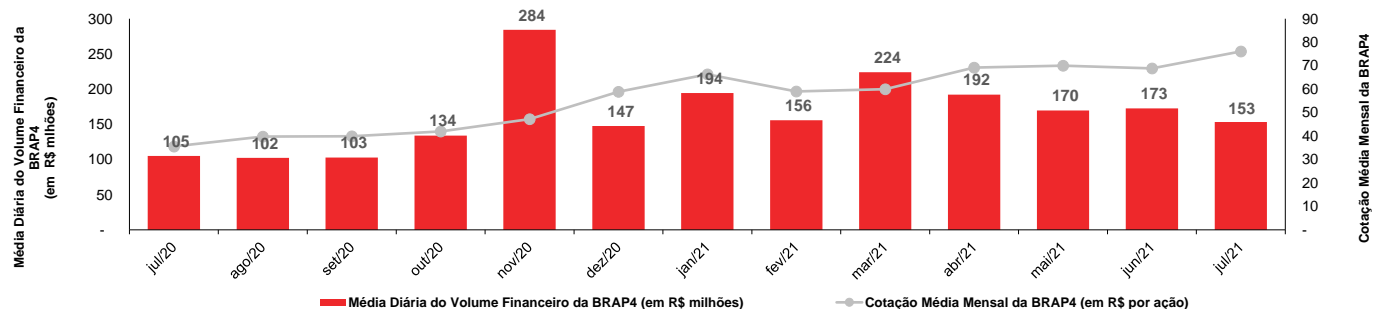
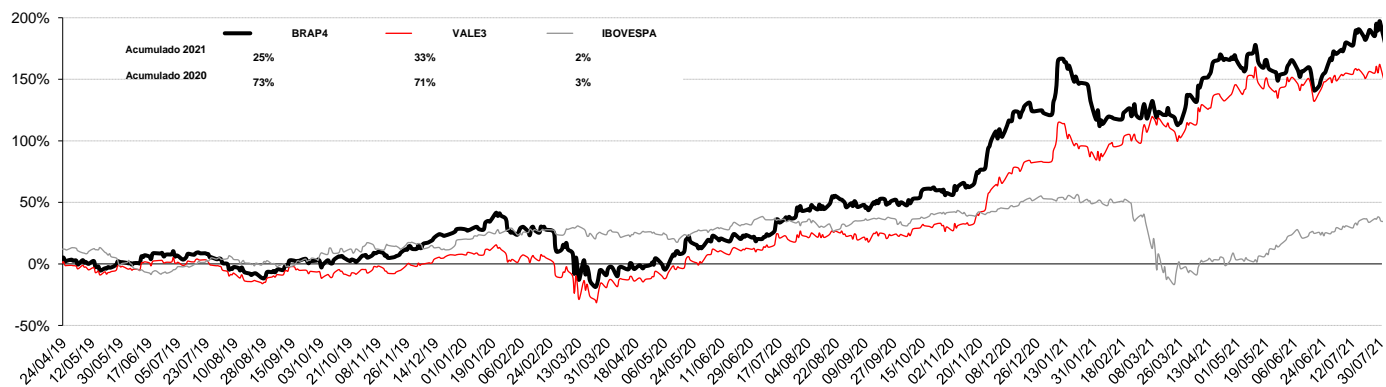
Valor Líquido dos Ativos da Bradespar X Valor de Mercado da Bradespar (preços de fechamento em 30/07/2021)

Companhias	Cotação (R\$/ação)	Qtde de Ações	% do Capital Total ⁽³⁾	Participação da Bradespar		
				Valor de Mercado (R\$ mil)	Valor de Mercado (US\$ mil)	Valor de Mercado (EURO mil)
VALE ON	108,76	293.907.266	5,73%	31.965.354	6.210.362	5.237.276
Valor Total dos Ativos da Bradespar (A)				31.965.354	6.210.362	5.237.276
Caixa Líquido da Bradespar (B) ⁽¹⁾				147.356	28.629	122.372
Valor Líquido dos Ativos da Bradespar (C) = (A) + (B)				32.112.710	6.238.991	5.359.648
Valor de Mercado da Bradespar (D)				24.478.567	4.755.798	4.010.624
Ações Ordinárias (BRAP3)	63,63	122.171.449		7.773.769	1.510.320	1.273.672
Ações Preferenciais (BRAP4)	73,96	225.862.596		16.704.798	3.245.478	2.736.952
Diferença entre o Valor Líquido dos Ativos e Valor de Mercado Bradespar (C) - (D)				7.634.143	1.483.193	1.349.024
DESCONTO ⁽²⁾					23,8%	

(1) Caixa Líquido em 30/07/2021.

(2) ((Valor de mercado da Bradespar)/(Valor dos Ativos + Caixa Líquido)) - 1

(3) Não considera ações em tesouraria

Evolução do desconto (%)

Média Diária do Volume Financeiro da BRAP4 (em R\$ milhões) e Cotação Média Mensal da BRAP4 (em R\$ por ação)

Desempenho da Cotação da BRAP4, VALE3 e IBOVESPA

Fale com RI

 Fernando Buso
 Gustavo Bonetti
 Daniel Picerni Sarmento

 Av. Paulista, 1450 - 9º andar
 Cerqueira César
 São Paulo - SP
 CEP: 01310-917

 Tel.: 55 11 2178.6300
 Fax.: 55 11 2178.6315
 www.bradespar.com
 bradespar@bradespar.com