

O que apareceu no radar

22/07/2021

Abertura Bolsas/Commodities Hoje:

- Na Ásia as bolsas de valores fecharam em alta, com Nikkei (fechada) e Shanghai em +0,34%.
- Na Europa as bolsas abriram em alta, com Londres em +0,05%, Alemanha em +0,90% e França em +0,82%. (8h25)
- Nos EUA os futuros das bolsas de valores abriram em alta moderada, com Dow Jones em +0,16%, S&P em +0,17% e Nasdaq em +0,22%. (8h25)
- Ibovespa Futuro abriu em +0,2% a 126.670 (9h01)
- Dólar abriu em -0,12% a R\$ 5,18 (9h08)
- Petróleo WTI: Em +0,73% a US\$ 70,82/Boe. (8h25)
- Minério de Ferro: Porto de Qingdao em -5,66% a US\$ 202,63/ton.

O temor com a cepa Delta da Covid-19 segue no radar, mas com baixo número de internações e óbitos. As bolsas de valores seguiram em alta nos dois últimos dias, após o susto na última segunda-feira. Um fator que têm ajudado nesta recuperação é a substancial melhora dos resultados corporativos do 2T21. Cerca de 90% das empresas S&P 500 que reportaram balanços até agora superaram as previsões dos analistas. Nesta manhã de quinta-feira as bolsas de valores abrem novamente no campo positivo, lembrando que hoje é feriado no Japão e a bolsa de valores do país não abre. Ontem, o presidente Biden anunciou que a proposta do pacote trilionário para infraestrutura está em negociações avançadas e espera que seja aprovado no Congresso na próxima semana. O preço do petróleo, após a forte queda na segunda-feira volta a se recuperar, principalmente com a divulgação da queda acima da previsão nos estoques de gasolina e destilados nos EUA. Na agenda econômica de hoje os destaques ficam com a reunião do BCE para definir a taxa de juros, quando se espera que sua presidente, Christine Lagarde, amplie os estímulos na região. Nos EUA saem pedidos de auxílio desemprego semanal, indicadores antecedentes e vendas de moradias usadas. Já na Zona do Euro sai a confiança do consumidor. Na safra de resultados corporativos lá fora saem os balanços da AT&T, Intel, Twitter e American Airlines. Por aqui está prevista a divulgação do balanço da Hypera, sem horário confirmado. Do lado da política local, apesar do recesso parlamentar, o presidente Bolsonaro está articulando uma minirreforma ministerial, incluindo a recriação do ministério da educação. Hoje a noite a Petobras divulga o relatório de produção do 2T21. A expectativa para o Ibovespa para hoje segue positiva, seguindo o desempenho de seus pares no exterior.

AGENDA ECONÔMICA:

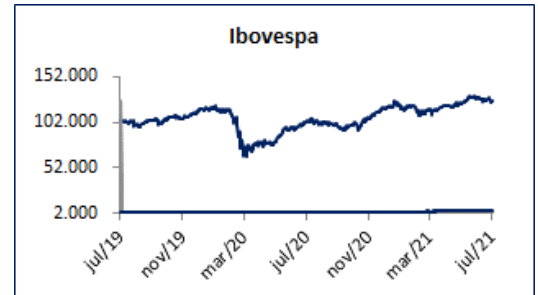
Horário	País	Órgão	Indicador	Data	Estimativa Mediana*	Resultado Anterior
quinta-feira, 22 de julho de 2021						
11:30	Brasil	Tesouro	Leilão Tradicional (LTF, NTN-F e LTN)	-	-	-
8:45	Z. do Euro	BCE	Reunião BCE - taxa de juros (%)	-	-	0%
9:30	EUA	Fed	Índice de Atividade Nacional (CFNAI)	Jun	-	0.29
9:30	EUA	DoL	Pedidos de auxílio desemprego (mil)	17-Jul	-	-
11:00	EUA	C. Board	Indicadores Antecedentes (MoM %)	Jun	0.9%	1.3%
11:00	EUA	NAR	Vendas de Moradias Usadas (em milhões / ano)	Jun	5.88m	5.80m
11:00	Z. do Euro	EC	Confiança do Consumidor	Jul A	-	-3.3
12:00	EUA	Fed	Sondagem Industrial - Kansas City	Jul	-	27

Fonte: MCM / Bloomberg

HISTÓRICO:

Indicador	Região	Descrição	Último	dia.%	mês.%	ano.%
Ibovespa		Pontos	125.929	0,42%	-0,69%	5,81%
Dow Jones		Pontos	34.798	0,83%	0,86%	13,69%
Nasdaq		Pontos	14.632	0,92%	0,88%	13,53%
S&P 500		Pontos	4.359	0,82%	1,42%	16,04%
Selic		%	4,15	0%	0,00%	118,42%
Dólar Ptax		R\$/US\$	5,25	0,10%	4,99%	1,06%

IBOVESPA:



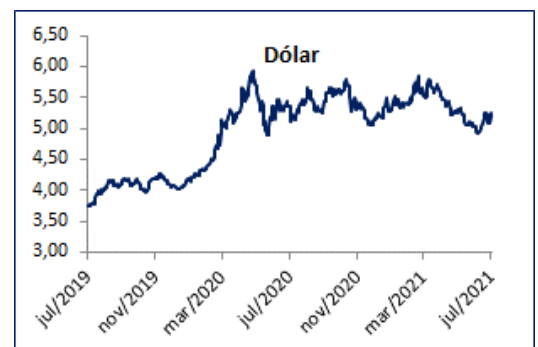
MAIORES OSCILAÇÕES:

AÇÕES - PREGÃO ANTERIOR			
5 MAIORES ALTAS %		5 MAIORES QUEDAS%	
8,5%	IRBR3	-5,7%	AMER3
4,6%	BRKM5	-5,2%	LAME4
2,5%	EMBR3	-2,9%	FLRY3
2,3%	USIM5	-2,5%	COGN3
2,2%	BIDI11	-2,2%	JHSF3

DOW JONES:



DÓLAR:



Horário	País	Órgão	Indicador	Data	Estimativa Mediana*	Resultado Anterior
sexta-feira, 23 de julho de 2021						
8:00	Brasil	FGV	IPC-S (3ª Quadrimestre) (MoM %)	16-Jul	-	-
9:00	Brasil	IBGE	IPCA-15 (MoM %)	Jul	-	0.83%
			IPCA-15 (YoY %)	Jul	-	8.13%
-	Brasil	CNI	Sondagem Industrial	Jun	-	-
4:30	Alemanha	Markt	PMI Industrial	Jul P	-	65.1
			PMI Serviços	Jul P	-	57.5
			PMI Composite	Jul P	-	60.1
5:00	Z. do Euro	Markt	PMI Industrial	Jul P	-	63.4
			PMI Serviços	Jul P	-	58.3
			PMI Composite	Jul P	-	59.5
10:45	EUA	Markt	PMI Industrial	Jul P	-	62.1
			PMI Serviços	Jul P	-	64.6
			PMI Composite	Jul P	-	63.7

Fonte: MCM / Bloomberg

PRINCIPAIS DESTAQUES

*PETRÓLEO -

Para analistas do JPMorgan, o barril do Brent, hoje negociado na faixa de US\$ 72, deve chegar a US\$ 80 até o fim do ano, com as políticas de ESG (Environmental, Social and Governance) contribuindo para a escalada. Além da disparada da demanda pela commodity, à medida que a economia global se recupera da pandemia, o banco entende que as políticas ESG estão tendo um efeito indesejado, "reduzindo a oferta de energia fóssil mais rápido do que a demanda consegue migrar a fontes renováveis".


MOEDAS x dólar

MOEDAS - PREGÃO ANTERIOR			
5 MAIORES ALTAS %		5 MAIORES QUEDAS%	
0,9%	Peso Colombia	-0,2%	Indian Rupee
0,84%	Norwegian Krone	-0,12%	Peso Philipinas
0,55%	South African Rand	-0,11%	Peso Chile
0,52%	Pound Sterling	-0,06%	Won
0,38%	Dollar Australia	-0,06%	Dollar Taiwan

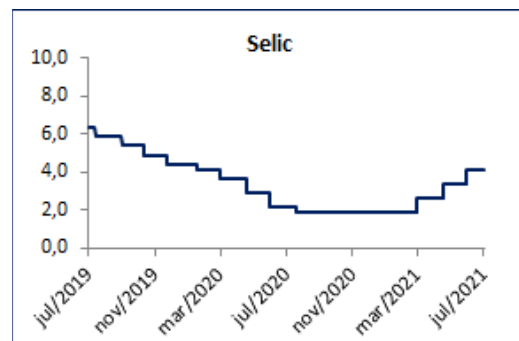
MOEDAS x dólar

MOEDAS - NO ANO			
5 MAIORES ALTAS %		5 MAIORES QUEDAS%	
16,4%	Turkish Lira	-0,6%	Yuan
13,2%	Peso Argentina	-0,44%	Pound Sterling
10,4%	Peso Colombia	-0,41%	South African Rand
9,2%	Sol	-0,37%	Dollar Canada
6,7%	Peso Chile	-0,17%	Dollar Taiwan

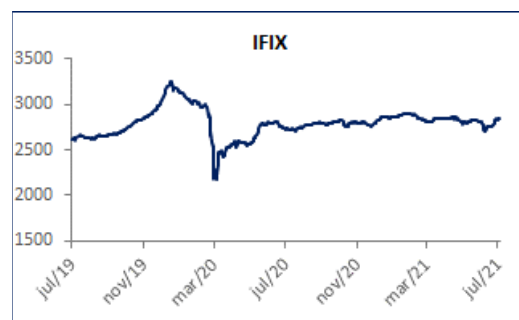
RENDA FIXA

Indicador	Região	Descrição	dia%	% mês	ano%	12M
CDI Acumulado		%	0,02%	0,24%	1,52%	2,39%
IFIX		%	-0,07%	3,01%	-1,13%	3,86%
IMA-B		%	0,01%	1,20%	0,47%	5,68%

SELIC



IFIX



Fonte: Economatica

Expectativas Macroeconômicas

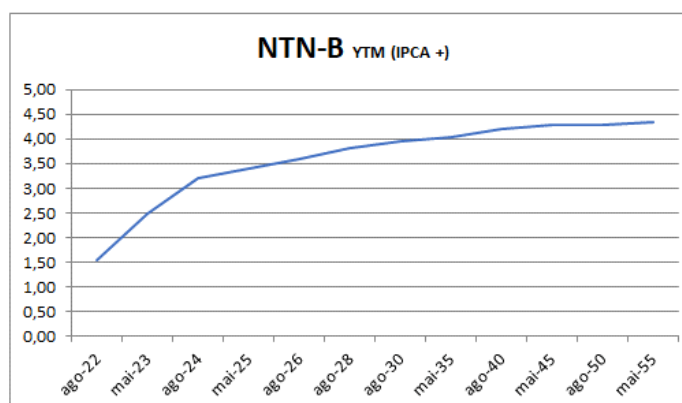
ÍNDICE	2021 (Estimado)	2022 (Estimado)	2023 (Estimado)	2024 (Estimado)
US\$	5,05	5,20	5,00	5,00
IGP-M - %	18,35	4,59	4,00	3,78
IPCA - %	6,31	3,75	3,25	3,06
SELIC - %	6,75	7,00	6,50	6,50
PIB - %	5,18	2,10	2,50	2,50
Produção Industrial (% de crescimento)	6,36	2,20	2,90	2,50
Dívida Líquida do Setor Público (% do PIB)	61,55	62,90	64,85	66,15
Investimento Direto no País (US\$ bilhões)	54,00	66,99	72,00	78,00

Fonte: Relatório PESQUISA FOCUS

Data: 19/07/2021

NTN-B	
Vencimento	YTM (IPCA +)
15/08/2022	1,5400
15/05/2023	2,4900
15/08/2024	3,2000
15/05/2025	3,3900
15/08/2026	3,5869
15/08/2028	3,8200
15/08/2030	3,9500
15/05/2035	4,0320
15/08/2040	4,2040
15/05/2045	4,2726
15/08/2050	4,2940
15/05/2055	4,3470

Fonte: Economática



Resultados do 2T21

Empresa	Código	Data	Horário
Neoenergia	NEOE3	20/07/21	Após fechamento
Indústrias Romi	ROMI3	21/07/21	Após fechamento
Hypera	HYPE3	23/07/21	-
EDP Brasil	ENBR3	26/07/21	Após fechamento
TIM	TIMP3	26/07/21	Após fechamento
Vamos	VAMO3	27/07/21	Após fechamento
Cesp	CESP6	27/07/21	Após fechamento
Cielo	CIEL3	27/07/21	Após fechamento
Carrefour Brasil	CRFB3	27/07/21	Após fechamento
Telefônica/Vivo	VIVT3	27/07/21	Após fechamento
Locamérica	LCAM3	27/07/21	Após fechamento
Assaí	ASAI3	27/07/21	-
Pão de Açúcar	PCAR3	28/07/21	Após fechamento
Duratex	DTEX3	28/07/21	-
Movida	MOVI3	28/07/21	-
Santander Brasil	SANB11	28/07/21	Antes da abertura
Log Comercial	LOGG3	28/07/21	Após fechamento
Multiplan	MULT3	28/07/21	Após fechamento
Odontoprev	ODPV3	28/07/21	Após fechamento
Vale	VALE3	28/07/21	Após fechamento
Weg	WEGE3	28/07/21	Antes da abertura
Ambev	ABEV3	29/07/21	Antes da abertura
Gol	GOLL4	29/07/21	Antes da abertura
Ecorodovias	ECOR3	29/07/21	-
Localiza	RENT3	29/07/21	Após fechamento
Fleury	FLRY3	29/07/21	Após fechamento
Grendene	GRND3	29/07/21	Após fechamento
CTEEP	TRPL4	29/07/21	Após fechamento
Paranapanema	PMAM3	30/07/21	-
Usiminas	USIM5	30/07/21	Após fechamento
Alpargatas	ALPA4	30/07/21	Após fechamento

Fonte: Empresas - Obs. Sujeito a mudanças por parte das empresas

Empresa	Código	Data	Horário
BB Seguridade	BBSE3	02/08/21	Antes da abertura
Marcopolo	POMO4	02/08/21	Após fechamento
Itaú Unibanco	ITUB4	02/08/21	-
Pague Menos	PGMN3	02/08/21	Após fechamento
PetroRio	PRI03	02/08/21	-
Bradesco	BBDC4	03/08/21	Após fechamento
Iguatemi	IGTA3	03/08/21	-
Petrobras	PETR4	04/08/21	Após fechamento
Gerdau	GGBR3 /4	04/08/21	Antes da abertura
Gerdau Metalúrgica	GOAU3 /4	04/08/21	Antes da abertura
CSN	CSNA3	04/08/21	Após fechamento
CSN Mineração	CMIN3	04/08/21	Após fechamento
Tegma	TGMA3	04/08/21	Após fechamento
AES Brasil	AESB3	04/08/21	-
Braskem	BRKM5	04/08/21	-
Magazine Luiza	MGLU3	04/08/21	Após fechamento
Totvs	TOTS3	04/08/21	Após fechamento
3R Petroleum	RRRP3	04/08/21	-
BR Properties	BRPR3	04/08/21	Após fechamento
Quero-Quero	LJQQ3	04/08/21	-
Tegma	TGMA3	04/08/21	Após fechamento
Sinqia	SQIA3	04/08/21	Após fechamento
Engie Brasil	EGIE3	05/08/21	Após fechamento
JHSF Participações	JHSF3	05/08/21	Após fechamento
Lojas Renner	LREN3	05/08/21	Após fechamento
Tupy	TUPY3	05/08/21	Após fechamento
Cia Hering	HGTX3	05/08/21	Após fechamento
Banco do Brasil	BBAS3	05/08/21	-
Eneva	ENEV3	05/08/21	Após fechamento
Banco ABC Brasil	ABCB4	06/08/21	Antes da abertura
Gafisa	GFSA3	06/08/21	-
Embraer	EMBR3	06/08/21	Após fechamento
M.Dias Branco	MDIA3	06/08/21	-
Guararapes	GUAR3	06/08/21	Após fechamento
Minerva	BEEF3	09/08/21	Após fechamento
Itaúsa	ITSA4	09/08/21	-
Grupo Soma	SOMA3	09/08/21	Após fechamento

Fonte: Empresas - Obs. Sujeito a mudanças por parte das empresas

Empresa	Código	Data	Horário
Aurea Minerals	AURA3	10/08/21	-
BTG	BPAC11	10/08/21	
Porto Seguro	PSSA3	10/08/21	Antes da abertura
Qualicorp	QUAL3	10/08/21	-
Petrobras Distribuidora	BRDT3	10/08/21	Após fechamento
Klabin	KLBN11	10/08/21	Antes da abertura
Randon Participações	RAPT4	10/08/21	Após fechamento
Positivo Tecnologia	POSI3	10/08/21	Após fechamento
C&A Modas	CEAB3	10/08/21	Após fechamento
Vivara	VIVA3	10/08/21	Após fechamento
Marfrig	MRFG3	10/08/21	-
Raia Drogasil	RADL3	10/08/21	Após fechamento
Santos Brasil	STBP3	10/08/21	-
Equatorial	EATL3	11/08/21	-
MRV	MRVE3	11/08/21	
Via	VVAR3	11/08/21	-
Taesá	TAE11	11/08/21	-
Ultrapar	UGPA3	11/08/21	-
Suzano	SUZB3	11/08/21	Após fechamento
Eletrobras	ELET6	11/08/21	-
JBS	JBSS3	11/08/21	Após fechamento
Sul America	SULA11	11/08/21	Após fechamento
JSL	JSLG3	11/08/21	Após fechamento
lochpe-Maxion	MYPK3	11/08/21	-
Aliansce Sonae	ALSO3	11/08/21	Após fechamento
Enauta	ENAT3	11/08/21	-
Inter	BIDI11	11/08/21	Após fechamento
Valid	VLID3	11/08/21	-
Hapvida	HAPV3	11/08/21	-
Anima	ANIM3	11/08/21	Após fechamento
B3	B3SA3	11/08/21	-
Copel	CPLE6	11/08/21	Após fechamento
Locaweb	LWSA3	11/08/21	Após fechamento
Yduqs Estácio Partic.	YDUQ3	11/08/21	Após fechamento

Fonte: Empresas - Obs. Sujeito a mudanças por parte das empresas

Empresa	Código	Data	Horário
CPFL Energia	CPFE3	12/08/21	-
Arezzo	ARZZ3	12/08/21	Após fechamento
Azul	AZUL4	12/08/21	Antes da abertura
Bradespar	BRAP4	12/08/21	-
Energisa	ENGI3	12/08/21	-
Eztec	EZTC3	12/08/21	Após fechamento
Alliar	AALR3	12/08/21	Após fechamento
Mahle-Metal Leve	LEVE3	12/08/21	Após fechamento
Neogrid	NGRD3	12/08/21	-
Hidroviás do Brasil	HBSA3	12/08/21	-
Rumo	RAIL3	12/08/21	Antes da abertura
Light	LIGT3	12/08/21	-
Sanepar	SAPR4	12/08/21	Após fechamento
SLC Agrícola	SLCE3	12/08/21	-
Sabesp	SBSP3	12/08/21	Após fechamento
BRF	BRFS3	12/08/21	Após fechamento
Cyrela Realty	CYRE3	12/08/21	Após fechamento
Banco Banrisul	BRSR6	12/08/21	-
CCR	CCRO3	12/08/21	-
Lojas Marisa	AMAR3	12/08/21	Após fechamento
Ferbasa	FESA4	12/08/21	Após fechamento
BRF	BRFS3	12/08/21	Após fechamento
Cosan	CSAN3	13/08/21	Após fechamento
BR Malls	BRML3	13/08/21	-
Cogna	COGN3	13/08/21	Antes da abertura
CVC	CVCB3	13/08/21	Após fechamento
Lojas Americanas	LAME4	13/08/21	-
IMC	MEAL3	13/08/21	Após fechamento
Natura Cosméticos	NTCO3	13/08/21	-
Copasa	CSMG3	13/08/21	Após fechamento
Ser Educacional	SEER3	13/08/21	-
Pet Center Comercio	PETZ3	16/08/21	Após fechamento
IRB Brasil Resseguros S/A	IRBR3	16/08/21	Após fechamento
BrasilAgro	AGRO3	16/08/21	Após fechamento

Fonte: Empresas - Obs. Sujeito a mudanças por parte das empresas

Operações Long & Short

Histórico das Operações Long & Short Mirae Asset 2021

Data da Operação Início	Final	Ativo Long	Ativo Short	Posição	Perda %	Ganho %
01/02/2021	08/02/2021	BRFS3	ABEV3	Fechado		8,20%
01/02/2021	08/02/2021	MRFG33	ABEV3	Fechado		6,60%
10/02/2021	11/02/2021	CSAN3	UGPA3	Fechado		6,00%
10/02/2021	12/02/2021	CSAN3	SMT03	Fechado		5,20%
10/02/2021	17/02/2021	COGN3	YDUQ3	Fechado	-5,10%	
01/02/2021	17/02/2021	GGBR4	USIM5	Fechado	-4,80%	
10/02/2021	17/02/2021	BEEF3	ABEV3	Fechado		5,40%
10/02/2021	19/02/2021	BRDT3	UGPA3	Fechado		6,40%
01/02/2021	22/02/2021	BBDC4	SANB11	Fechado	-5,90%	
18/02/2021	22/02/2021	BEEF3	ABEV3	Fechado	-5,30%	
18/02/2021	22/02/2021	BRDT3	SMT03	Fechado	-6,00%	
19/02/2021	24/02/2021	BRFS3	ABEV3	Fechado		6,10%
19/02/2021	25/02/2021	BRDT3	UGPA3	Fechado		6,20%
02/03/2021	08/03/2021	BEEF3	ABEV3	Fechado	-5,20%	
02/03/2021	10/03/2021	BRDT3	UGPA3	Fechado		5,30%
11/03/2021	16/03/2021	FLRY3	RADL3	Fechado	-4,90%	
11/03/2021	25/03/2021	CSAN3	SMT03	Fechado		7,90%
11/03/2021	26/03/2021	BRDT3	UGPA3	Fechado	-5,00%	
26/03/2021	01/04/2021	BRFS3	MRFG3	Fechado	-5,30%	
31/03/2021	05/04/2021	PETR4	VALE3	Fechado	-6,00%	
30/03/2021	06/04/2021	CSAN3	SMT03	Fechado	-4,70%	
26/03/2021	09/04/2021	GGBR4	USIM5	Fechado	-4,40%	
12/04/2021	16/04/2021	GGBR4	USIM5	Fechado	-4,50%	
13/04/2021	06/04/2021	CSAN3	SMT03	Fechado	-4,70%	
26/03/2021	10/05/2021	VVAR3	MGLU3	Fechado		5,40%
14/04/2021	17/05/2021	JHSF3	MULT3	Fechado		5,80%
19/02/2021	29/06/2021	PETR3	PETR4	Fechado		2,20%
29/06/2021	01/07/2021	SMT03	UGPA3	Fechado		7,00%
29/06/2021	12/07/2021	JBSS3	BRFS3	Fechado		5,60%
29/06/2021	12/07/2021	AZUL4	EMBR3	Fechado	-4,90%	
29/06/2021		JHSF3	IGTA3	Aberto		
29/06/2021		MULT3	IGTA3	Aberto		
29/06/2021		BBDC3	BBDC4	Aberto		
Total I					-111,25%	137,80%
Total II						26,55%

Fonte: Mirae Asset Corretora

SALES TEAM - INSTITUTIONAL

VARIABLE INCOME / DERIVATIVES

RICARDO TANTULLI	2789-2140	ricardo.tantulli@miraeinvest.com.br
CHRISTIANO GOMES	2789-2068	christiano.gomes@miraeinvest.com.br
FERNANDO DA COSTA E SILVA	2789-2043	fernando.silva@miraeinvest.com.br
PAULO XAVIER	2789-2121	paulo.xavier@miraeinvest.com.br
CELSO AZEM	2789-2053	celso.azem@miraeinvest.com.br
WESLEY LIMA SILVA	2789-2087	wesley.silva@miraeinvest.com.br

FIXED INCOME

MAIR RIVIERA	2789-2061	mair.riviera@miraeinvest.com.br
--------------	-----------	---------------------------------

BTC

CARLOS HENRIQUE AMORIM SANTOS FILHO	2789-2032	carlos.santos@miraeinvest.com.br
WILLIAM PRETI PARADA	2789-2082	william.parada@miraeinvest.com.br

RESEARCH TEAM

FERNANDO BRESCIANI	2789-2094	fernando.bresciani@miraeinvest.com.br
PEDRO GALDI	2789-2003	pedro.galdi@miraeinvest.com.br

EXCHANGE

JOO YOUNG LEE	2789-2025	joo.lee@miraeinvest.com.br
JU AN KIM	2789-2124	ju.kim@miraeinvest.com.br
CAMILA GARCIA	2789-2128	camila.garcia@miraeinvest.com.br

AAI

ANTONIO FREITAS	2789-2052	antonio.freitas@miraeinvest.com.br
EDUARDO WHITTAKER	2789-2030	eduardo.whittaker@miraeinvest.com.br
RICARDO CARRIL DUARTE	2789-2031	ricardo.duarte@miraeinvest.com.br
SUNG YOP KIM	2789-2072	sungyop.kim@miraeinvest.com.br
JOSÉ VICTOR MORI KIYOKAWA	2789-2008	jose.kiyokawa@miraeinvest.com.br

Call center - Home Broker

ATENDIMENTO	2789-2000	atendimento.ctvm@miraeinvest.com.br
-------------	-----------	-------------------------------------

Wealth Management

HABIB CHAHADE	2789-2108	habib.chahade@miraeinvest.com.br
RAFAEL MORENO	2789-2125	rafael.moreno@miraeinvest.com.br
LAURA DAL BELLO	2789-2056	laura.santos@miraeinvest.com.br
FABRICIA LIMA	2789-2107	fabricia.lima@miraeinvest.com.br
FELIPE CANDEO	2789-2041	felipe.santos@miraeinvest.com.br
CLEITON ANTONINHO DE ARANTES	2789-2146	cleiton.arantes@miraeinvest.com.br

Área de Análise

Analista

Pedro Galdi, CNPI

NORMAS DE CONDUTA

Este relatório foi preparado pelo departamento de Research da Mirae Asset Wealth Management (Brazil) CCTVM Ltda. ("Mirae Asset") para uso exclusivo do destinatário, não podendo ser reproduzido ou distribuído por este ou qualquer pessoa sem a expressa autorização da Mirae Asset. Este relatório é distribuído somente com o objetivo de prover informações e não representa, em nenhuma hipótese, uma oferta de compra e venda ou solicitação de compra e venda de qualquer instrumento financeiro. A decisão final do investidor deve ser tomada levando em consideração todos os riscos e os custos e taxas envolvidas. As informações aqui contidas neste relatório são consideradas confiáveis na data na qual este relatório foi publicado. Entretanto, as informações aqui contidas não representam por parte da Mirae Asset garantia de exatidão das informações prestadas ou julgamento sobre a qualidade das mesmas, e não devem ser consideradas como tal. As opiniões contidas neste relatório são baseadas em julgamentos e estimadas, estando, portanto, sujeitas a mudanças.

A Mirae Asset:

- Considera transitórias as informações e avaliações contidas neste relatório;
- Não garante, expressa ou implicitamente, que as informações nele apresentadas estejam atualizadas ou sejam exaustivas, verdadeiras, precisas, imparciais ou confiáveis;
- Não tem obrigação de atualizar ou manter atualizadas informações nele contidas;
- Reserva os direitos de modificar, sem prévio aviso, as informações e opiniões constantes deste relatório;
- Não se responsabiliza por resultados de decisões de investimentos tomadas com base nas informações ou recomendações nele contidas; e
- A Mirae Asset não atua como Formador de Mercado (Market Maker) das ações objeto desta análise.

As estimativas, projeções, opiniões e recomendações contidas neste relatório:

- Não dispensam a consideração de opiniões e recomendações de outras instituições especializadas no mercado financeiro e de capitais e não substituem o julgamento pessoal de quem o recebe e o lê, no todo ou em parte;
- Não levam em consideração as circunstâncias específicas dos investidores, tais como perfil de investidor, objetivos de investimento, situação financeira e patrimonial, e tolerância a risco, podendo não ser adequadas para todos os investidores, sendo recomendada uma consideração extensiva destas circunstâncias antes da tomada de qualquer decisão;
- Estão sujeitas a alterações se prévia notificação e podem diferir ou ser contrárias a opiniões expressas anteriormente pela Mirae Asset, por outras instituições financeiras do mercado e mesmo de outras áreas de atuação da Mirae Asset, que podem se fundamentar em hipóteses e critérios diferentes dos adotados na elaboração deste relatório; e
- Decorrem de julgamento e de opiniões formadas livremente pelos analistas da Mirae Asset encarregados das análises da economia, de cada companhia emissora e de cada ação, e baseadas em critérios técnicos por eles aceitos como consistentes com os fins a que se destinam.

Este relatório não pode ser copiado ou distribuído, total ou parcialmente para qualquer finalidade, e sem o consentimento expresso da Mirae Asset.

Declaração do analista

O analista de valores mobiliários envolvido na elaboração do relatório ("Analistas de Investimento"), Pedro Roberto Galdi declara que é certificado e credenciado pela APIMEC – Associação dos Analistas e Profissionais de Investimento do Mercado de Capitais para os exercícios de suas atividades. Declara ainda nos termos da Resolução CVM nº 20/2021, que as recomendações contidas neste relatório refletem única e exclusivamente suas opiniões pessoais sobre a companhia e seus valores mobiliários e foram elaborados de forma independente e autônoma, inclusive em relação à Mirae Asset e que se exime de responsabilidade por quaisquer prejuízos, diretos ou indiretos, que possam decorrer na utilização deste e de outros relatórios ou de seus conteúdos.

Ranking dos Top Fundos

Você encontra a lista completa de fundos e demais características em:

https://corretora.miraeasset.com.br/Home/fundos_investimento



FUNDOS TOP3

Indicadores	Mês	No ano	12M	24M
CDI	0,24%	1,52%	2,39%	6,85%
IMA-B	1,20%	0,47%	5,68%	13,07%
DOLAR	4,99%	1,06%	0,45%	40,39%
IBOV	-0,69%	5,81%	20,73%	21,73%

* Data dos Indicadores: 21-07-21

TOP3 Renda Fixa Liquidez em 20-07-21

milhares

Nº	TOP3 12M	Mês	Ano	24M	Fundo	Patrimônio
1	6,07%	0,44%	3,26%	4,34%	Devant Solidus Cash FI RF Cred Priv	R\$ 83.412
2	5,53%	0,34%	2,70%	21,58%	Votorantim FIC FI Vintage RF CP	R\$ 77.660
3	4,06%	0,38%	1,84%	3,73%	Fator Max Corporativo FI RF LP CP	R\$ 167.143
CDI	2,39%	0,23%	1,51%	6,83%		

TOP3 Fundos Multimercados em 19-07-21

milhares

Nº	TOP3 12M	Mês	Ano	24M	Fundo	Patrimônio
1	116,26%	-0,81%	89,70%	122,47%	Samba Theta FI Mult	R\$ 56.615
2	18,49%	-4,51%	1,48%	20,16%	Tavola Absoluto FI Mult	R\$ 446.429
3	16,78%	-1,94%	6,97%	9,62%	Vintage Macro VI FIC FIM ¹	R\$ 55.523
CDI	2,38%	0,21%	1,49%	6,81%		

TOP3 Renda Fixa em 19-07-21

milhares

Nº	TOP3 12M	Mês	Ano	24M	Fundo	Patrimônio
1	7,20%	0,30%	3,71%	8,01%	Capitania TOP FIC FIC FIM CP	R\$ 797.277
2	5,89%	0,31%	3,08%	5,06%	Az Quest Luce FIC FI RF CP LP	R\$ 1.960.610
3	5,38%	0,33%	3,26%	7,45%	ARX Denali FIC FIM CP ¹	R\$ 3.113.165
CDI	2,38%	0,21%	1,49%	6,81%		

TOP3 Fundos Quantitativos em 19-07-21

milhares

Nº	TOP3 12M	Mês	Ano	24M	Fundo	Patrimônio
1	30,25%	0,36%	8,21%	43,19%	Seival FGS Agressivo FIC FIM	R\$ 128.081
2	0,95%	0,27%	3,07%	7,69%	Kadima II FIC FIM	R\$ 774.530
3	-0,06%	0,10%	4,29%	7,88%	Kadima High Vol FIM	R\$ 1.197.306
CDI	2,38%	0,21%	1,49%	6,81%		

TOP3 Fundos de Debêntures Incentivadas em 20-07-21

milhares

Nº	TOP3 12M	Mês	Ano	24M	Fundo	Patrimônio
1	10,64%	0,77%	4,06%	16,39%	ARX Elbrus Debêntures Incentivadas FIM CP ¹	R\$ 531.253
2	8,99%	0,80%	4,93%	15,75%	CA Indosuez Debent Incent CP FIC FIM ²	R\$ 1.049.848
3	8,16%	0,65%	3,19%	11,32%	Daycoval Debêntures Incentivadas CP ⁴	R\$ 105.469
CDI	2,39%	0,23%	1,51%	6,83%		

TOP3 Fundos Long Short de Ações em 20-07-21

milhares

Nº	TOP3 12M	Mês	Ano	24M	Fundo	Patrimônio
1	7,58%	0,71%	2,33%	18,12%	BTG Pactual Absoluto LS FIC FIA ²	R\$ 994.982
2	6,15%	-0,86%	7,33%	18,45%	Ibuna Long Short STLS FIC FIM ³	R\$ 566.308
3	5,03%	0,23%	0,14%	25,11%	Sharp Long Short 2X FIM ⁴	R\$ 1.417.171
IBOV	20,09%	-1,10%	5,36%	21,22%		

TOP3 Fundos Crédito Privado em 20-07-21

milhares

Nº	TOP3 12M	Mês	Ano	24M	Fundo	Patrimônio
1	10,95%	0,59%	6,12%	20,66%	Empírica Lótus IPCA FIC FIM	R\$ 636.470
2	8,27%	0,36%	3,96%	8,59%	Az Quest Altro FIC FIM CP ³	R\$ 554.267
3	7,91%	0,45%	4,35%	11,37%	Capitania Premium FIC FI RF CP	R\$ 619.649
CDI	2,39%	0,23%	1,51%	6,83%		

TOP3 Fundos Long Bias de Ações em 20-07-21

milhares

Nº	TOP3 12M	Mês	Ano	24M	Fundo	Patrimônio
1	25,92%	-3,32%	19,56%	54,88%	Vokin K2 Long Biased FIA	R\$ 79.263
2	22,36%	0,10%	9,06%	23,78%	Bahia AM Long Biased FIC FIM	R\$ 588.767
3	19,41%	-1,24%	15,34%	25,71%	Ibuna Long Biased FIC FIM	R\$ 244.043
IBOV	20,09%	-1,10%	5,36%	21,22%		

TOP3 Fundos Renda Fixa Inflação em 20-07-21

milhares

Nº	TOP3 12M	Mês	Ano	24M	Fundo	Patrimônio
1	6,16%	1,25%	0,89%	12,66%	Sul América Inflatie FI RF LP	R\$ 1.213.743
2	5,88%	0,62%	1,81%	14,34%	BTG Pactual Tesouro IPCA Curto FI RF	R\$ 1.284.535
3	5,39%	1,17%	0,25%	12,48%	BTG Pactual Tesouro IPCA Geral FI RF	R\$ 349.214
CDI	2,39%	0,23%	1,51%	6,83%		

TOP3 Fundos de Ações em 19-07-21

milhares

Nº	TOP3 12M	Mês	Ano	24M	Fundo	Patrimônio
1	44,90%	-1,72%	23,04%	49,36%	GTI Dimona Brasil FIA	R\$ 393.591
2	40,61%	-3,55%	14,14%	31,40%	Venture Value FIA	R\$ 52.791
3	33,87%	-1,14%	28,46%	53,44%	Quantitas FIA Montecristo	R\$ 196.757
IBOV	20,90%	-1,90%	4,52%	20,24%		

TOP3 Fundos Cambiais em 20-07-21

milhares

Nº	TOP3 12M	Mês	Ano	24M	Fundo	Patrimônio
1	-2,34%	4,57%	0,66%	40,36%	Occam FI Cambial	R\$ 59.465
2	-2,68%	4,57%	0,45%	39,66%	Votorantim FIC FI Cambial Dólar	R\$ 300.294
3	-2,92%	4,59%	0,54%	39,69%	BTG Pactual Dólar FI Cambial	R\$ 142.129

TOP3 Fundos Investimento Exterior em 20-07-21

milhares

Nº	TOP3 12M	Mês	Ano	24M	Fundo	Patrimônio
1	15,39%	-0,41%	6,68%	12,60%	JPM Global Income Allocation FIC FIM CP IE ²	R\$ 145.139
2	13,61%	-0,03%	4,65%	17,39%	Pimco Global Financials Credit FIM IE	R\$ 62.379
3	8,82%	-0,00%	2,10%	11,61%	Pimco Income FIC FIM IE	R\$ 899.000

TOP2 Fundos de Investimento Exterior em Ações em 20-07-21

milhares

Nº	TOP3 12M	Mês	Ano	24M	Fundo	Patrimônio
1	29,28%	3,82%	13,55%	93,72%	JPM Global REI Equity FIA - IE ²	R\$ 303.976
2	24,47%	4,39%	11,81%	93,33%	CSHG Verde AM Global Equities FIC FIM IE	R\$ 321.632
CDI	2,39%	0,23%	1,51%	6,83%		

TOP3 Fundo Imobiliário em 21-07-21

milhares

Nº	TOP3 12M	Mês	Ano	24M	Fundo	Ticker
1	10,16%	5,79%	2,38%	38,12%	FII CSHG Log	HGLG11
2	-3,33%	0,72%	1,72%	-4,16%	FII Excellen	FEXC11
3	7,38%	7,40%	-6,32%	2,25%	FII HG Real	HGRE11

¹ Fundo com menos de 6 meses de
² Fundo exclusivo para investidores
³ Fundo fechado para novas aplicações
⁴ Fundo isento de Imposto de Renda

Para maiores informações:

Telefone para contato / Investimento: (11) 2789-2000 / (11) 4007-1663

Disclaimer: As informações contidas neste informativo têm caráter meramente informativo e não constituem, em nenhuma hipótese, uma oferta, recomendação, ou aconselhamento para compra ou venda de quotas de qualquer fundo de investimento distribuído pela Mirae Asset Wealth Management (Brazil) C.C.T.V.M. Ltda. ou de quaisquer outros valores mobiliários. Ao investidor, é recomendada a leitura cuidadosa do prospecto e do regulamento do fundo de investimento antes de aplicar seus recursos. A rentabilidade obtida no passado não representa garantia de rentabilidade futura. A rentabilidade divulgada é líquida da taxa de administração, mas não é líquida de impostos. Fundos de Investimento não contam com garantia do administrador do fundo, do gestor da carteira, de qualquer mecanismo de seguro ou, ainda, do Fundo Garantidor de Crédito – FGC. A rentabilidade do CDI, Ibovespa e IMA-B são meras referências econômicas e, não necessariamente, parâmetros objetivos dos fundos. De acordo com os respectivos regulamentos, em alguns fundos, a data de conversão de cotas é distinta da data de solicitação do resgate e a data de pagamento do resgate é diversa da data do seu pedido. Alguns fundos de investimento podem estar expostos a significativa concentração em ativos de poucos emissores, apresentando riscos daí decorrentes. Alguns fundos podem utilizar estratégias com derivativos como parte integrante de sua política de investimento. Tais estratégias, da forma como são adotadas, podem resultar em significativa perdas patrimoniais para seus cotistas podendo, inclusive, acarretar perdas superiores ao capital aplicado e a consequente obrigação do cotista de aportar recursos adicionais para cobrir o prejuízo do fundo.