



## CARTEIRA SEMANAL

A Carteira Semanal é composta por cinco ações, cuja metodologia de escolha é baseada na análise do cenário de curto prazo associado ao uso da análise técnica para buscar ações com tendência de alta no curto e médio prazo nos gráficos semanal e diário. Voltada para investidores que buscam estar expostos as oscilações de curto prazo do mercado.

**A performance da carteira ficou abaixo do Ibovespa, com rentabilidade de -2,06% ante -1,72% do nosso benchmark.**

**Optamos por retirar TELEFÔNICA BRASIL (VIVT3), para inserir LOJAS RENNER (LREN3).**

**Analista Responsável:**  
Ilan Arbetman, CNPI-P

**FONTE: PROFITPRO**

## PERFORMANCE

PERFORMANCE	SEMANA	2021	12 MESES
<b>CARTEIRA</b>	<b>-2,06%</b>	<b>9,92%</b>	<b>34,12%</b>
IBOVESPA	-1,72%	5,39%	26,78%
IBRX BRASIL	-1,55%	7,77%	29,65%

## PERFORMANCE DOS ATIVOS

EMPRESA	TICKER	SEMANA*
AMBIPAR	AMBP3	<b>-4,59%</b>
BTG BANCO	BPAC11	<b>-3,27%</b>
JBS	JBSS3	<b>-1,76%</b>
TELEF BRASIL	VIVT3	<b>-0,74%</b>
VALE	VALE3	<b>0,07%</b>

\* Retorno semanal refere-se ao fechamento da última 6ªf até 08/07/21.

## CARTEIRA DA PRÓXIMA SEMANA

EMPRESA	TICKER
AMBIPAR	<b>AMBP3</b>
BTG BANCO	<b>BPAC11</b>
JBS	<b>JBSS3</b>
LOJAS RENNER	<b>LREN3</b>
VALE	<b>VALE3</b>

Entenda a escolha das ações aqui

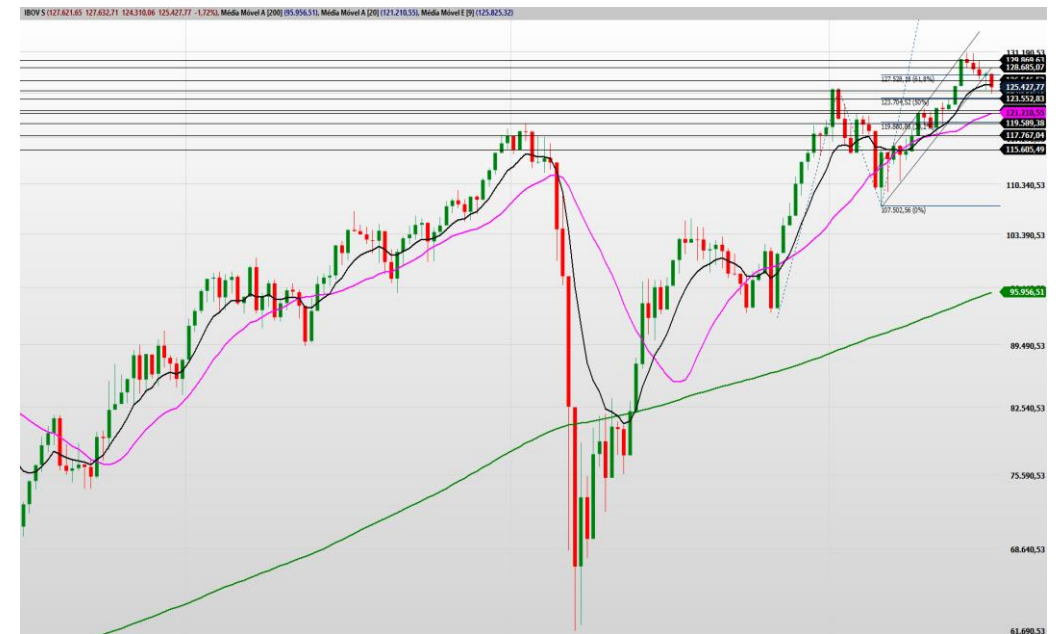
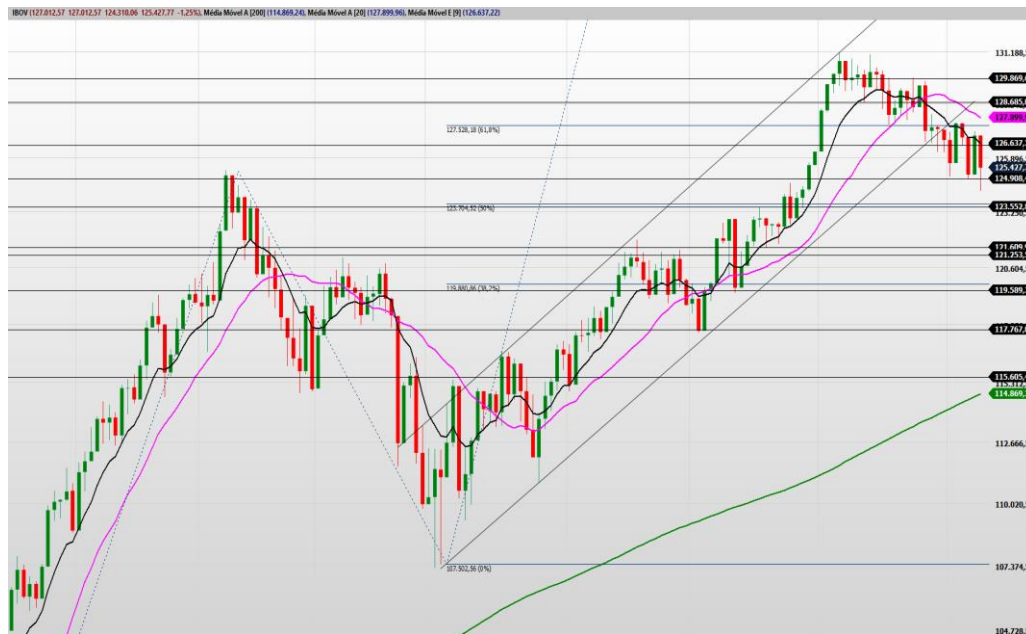


08/07/2021

## IBOV - Ibovespa

IBOV No gráfico semanal, índice perde canal de alta e caminha para perder média de 9, revertendo tendência de alta vigente no médio prazo. No curto/curtíssimo prazo, índice rejeita rompimento da média de 9 e volta a cair, testando novamente suporte dos 125.000. Rompendo essa região, tende a ganhar força no movimento baixista e buscar suporte dos 123.000. Para voltar a pensar em um movimento comprador, papel precisaria de um fechamento acima de 127.000, para buscar teste na resistência dos 128.000 (MM 20).

	129.191
Resistências	127.936
	126.682
<b>Fechamento</b>	<b>125.428</b>
	124.173
Suportes	122.919
	121.665



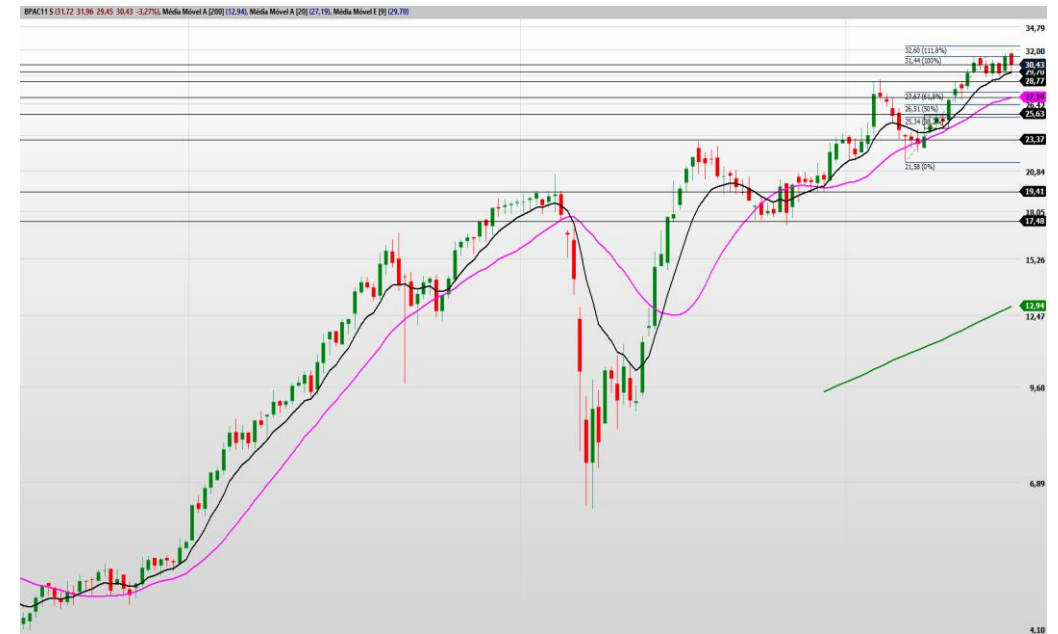
## AMBIPAR

AMBP3 No gráfico semanal, ativo segue em tendência de alta após leve correção até a região de 111,8% de Fibonacci e média de 9 do gráfico diário, reagindo nos últimos pregões da semana, indicando possível retomada do movimento altista, para buscar 50,00, 161,8% de Fibonacci.



## BTG BANCO

BPAC11 No gráfico semanal, após renovar máxima histórica, ativo recua até média de 9, onde entra forte fluxo comprador defendendo a região, indicando retomada do movimento altista, para buscar alvo de 111,8% de Fibonacci, em 32,60.



## JBS

JBS3 No gráfico semanal, ativo segue não consegue confirmar rompimento da média de 20, porém, tenta se segurar nessa região, onde o rompimento dos 30,00 renovará força no movimento comprador para buscar teste na resistência dos 31,00.



## LOJAS RENNER

LREN3 No gráfico semanal, após realizar pullback até a média de 20, ativo volta a subir indicando retomada do movimento comprador para buscar teste na resistência dos 46,50. Rompendo essa região, tende a buscar teste na resistência dos 49,00.



## VALE

VALE3 No gráfico semanal, ativo segue tentando se firmar acima da resistência dos 114,00, deixando um candle de indecisão nessa região, com cenário favorável no gráfico diário, indicando possível novo teste na resistência dos 115,50. Rompendo essa região, tende a buscar teste no topo histórico.



## DISCLAIMER

---

O(s) analista(as) de investimento envolvido(s) na elaboração do presente relatório declara(m) que as recomendações aqui contidas refletem exclusivamente suas opiniões pessoais sobre as companhias e seus valores mobiliários e foram elaboradas de forma independente e autônoma, inclusive em relação à Ativa S.A. Corretora de Títulos, Câmbio e Valores.

A remuneração variável do(s) analista(s) responsável(eis) pelo presente relatório depende parcialmente das receitas resultantes da atividade de intermediação da Ativa S.A. Corretora de Títulos, Câmbio e Valores. Todavia, dita remuneração está estruturada de forma a preservar a imparcialidade do(s) analista(s).

## RESEARCH

---

Ilan Arbetman, CNPI-P

[research@ativainvestimentos.com.br](mailto:research@ativainvestimentos.com.br)

## INSTITUCIONAL

---

### Ações

Mesa Rio de Janeiro  
Mesa São Paulo

Tel.: (55 21) 3515-0290  
Tel.: (55 11) 3339-7036

### Renda Fixa

Mesa Rio de Janeiro  
Mesa São Paulo

Tel.: (55 21) 3515-0290  
Tel.: (55 11) 3339-7036

### Mercados Futuros

Mesa Rio de Janeiro  
Mesa São Paulo

Tel.: (55 21) 3515-0290  
Tel.: (55 11) 3339-7030

### Sales

Institucional

Tel.: (55 21) 3515-0278

## ONDE ESTAMOS

---

### Rio de Janeiro

Tel.: (21) 3515-0200  
Fax: (21) 3515-0296

### São Paulo

Tel.: (11) 4950-7200  
Tel.: (11) 4097-7200

### Belo Horizonte

Tel.: (55 31) 3025-0601  
Fax: (55 31) 3025-0606

### Porto Alegre

Tel.: (55 51) 3017-8707

### Salvador

Tel.: (71) 3480-7300

### São J. dos Campos

Tel.: (12) 3904-0850

### Curitiba

Tel.: (55 41) 3075-7400  
Fax: (55 41) 3075-7406

### Goiânia

Tel.: (55 62) 3270-4100