

Carteira Semanal Top5 Terra

- + Mais focada em Análise Gráfica!
Sem desconsiderar o fundamento da empresa.
- + Gerenciamento de Risco!
Comece o trade com Objetivos e Stop Loss definidos.
- + Mais atualizações, trocas Estratégicas e Oportunidades!
Aproveite as oscilações do mercado no Curto Prazo.










Carteira Gráfica Semanal Top5 Terra

Recomendações: 23 a 30 de julho

Carteira sem alteração

	RUMO ON	RAIL3	20%
	B3 ON	B3SA3	20%
	FLEURY ON	FLRY3	20%
	WEG ON	WEGE3	20%
	KLabin UNIT	KLBNI1	20%

Carteira Gráfica Semanal Top5 Terra

FLEURY ON - FLRY3

Data Início: 11/ Junho

Objetivos: R\$ 29,00 / 29,90

Stop Sugerido: (-10%)



Conheça a Empresa: O Grupo Fleury atua no segmento de saúde há cerca de 90 anos, com presença em vários negócios. Ele é referência por médicos e pela opinião pública como uma empresa reconhecida pela excelência nos serviços prestados, inovação e qualidade técnica. Com presença significativa na cidade de São Paulo, realizando exames de moderada e alta complexidade para aproximadamente 3.000 laboratórios. As principais áreas de atuação da Empresa são: unidades de atendimento, operações diagnósticas hospitalares e laboratório de referência. O Grupo conta com uma equipe composta por 8.800 colaboradores e 2.000 médicos.

Análise Técnica: Resistências (25,50 / 26,00 / 27,00) Suportes (24,40 / 24,00)



Carteira Gráfica Semanal Top5 Terra

RUMO ON - RAIL3

Data Início: 23/ Abril

Objetivos: R\$ 22,00 / 23,00

Stop Sugerido: (-10%)



Conheça a Empresa: A **Rumo S.A** é uma Companhia brasileira de serviços logísticos de transporte ferroviário de armazenagem e elevação portuária. A Empresa nasceu em 2016, como resultado da fusão entre Rumo Logística e ALL - América Latina Logística. Atualmente, a Companhia é a maior operadora ferroviária do país, com aproximadamente 13.500 Km de linhas ferroviárias, 1.200 locomotivas e 33 mil vagões, atuando nas regiões Centro-Oeste, Sul, Sudeste e Norte, onde quatro dos portos mais ativos do País estão localizados e por meio dos quais a maior parte da produção de grãos do Brasil é exportada. Com isso, as unidades de negócio da Companhia se dividem entre, a Operação Norte, que é composta pela Malha Norte, Malha Paulista e Operação Portuária de Santos, Operação Sul, composta pela Malha Oeste e Malha Sul e Operação de Contêineres composta pela subsidiária Brado Logística..

Análise Técnica: Resistências (22,00/ 23,00) Suportes (20,80/ 20,40/ 19,90/ 19,50/ 19,15)



Carteira Gráfica Semanal Top5 Terra

B3 ON - B3SA3

Data Início: 8/ Dezembro

Objetivos: R\$ 18,50/ 19,00

Stop Sugerido: (-10%)



Conheça a Empresa: A B3 é uma das maiores bolsas de valores do mundo e a maior bolsa da América Latina. A Empresa oferece um ambiente para negociação de ações, derivativos, renda fixa privada, títulos públicos, moedas e commodities. A atuação da Companhia abrange registro, compensação e liquidação de ativos e valores mobiliários negociados em seus ambientes, assim como a listagem de ações e outros ativos. Atualmente, é a única Bolsa de Valores em operação no Brasil.

Análise Técnica: Resistências (17,20/17,75/ 18,00/ 18,70) Suportes (16,00/15,80 / 15,55)



Carteira Gráfica Semanal Top5 Terra

KLABIN UNIT – KLBN11

Data Início: 09/ Abril

Objetivos: R\$ 30,70 / 31,30

Stop Sugerido: (-10%)



Conheça a Empresa: Com mais de 120 anos no mercado, a Klabin é a maior produtora e exportadora de papéis para embalagens do Brasil. Além disso, é líder na produção de papéis e cartões para embalagens, embalagens de papel ondulado e sacos industriais, comercializando ainda madeira em toras para serrarias e laminadoras. Também é a única empresa brasileira a fornecer ao mercado celulose de fibra curta (eucalipto), celulose de fibra longa (pinus) e celulose fluff ao mesmo tempo. Sua estratégia divide-se em 4 unidades de negócios: Florestal, Celulose, Papéis e Conversão. Atualmente, a Companhia possui 25 unidades industriais, sendo 24 no Brasil e uma na Argentina, e conta com mais de 23 mil colaboradores (diretos e indiretos).

Análise Técnica: Resistências (26,80 / 27,40 / 28,30 / 29,50) Suportes (25,50 / 25,00)



WEG ON - WEGE3

Data Início: 16/ Julho

Objetivos: R\$ 39,30 / 40,00

Stop Sugerido: (-10%)



Carteira Gráfica Semanal Top5 Terra

Conheça a Empresa: A WEG é uma das maiores fabricantes do mundo de motores elétricos e equipamentos relacionados. Com presença global, a empresa atua em quatro áreas de negócios: equipamentos industriais eletroeletrônicos; geração, transmissão e distribuição de energia; Motores para uso doméstico; e tintas e vernizes industriais. Os fatores de crescimento esperados da WEG são (i) seu forte posicionamento no negócio de energias renováveis, oferecendo soluções de equipamentos de energia eólica e solar a armazenamento de energia; (ii) as oportunidades criadas pela mobilidade elétrica, dos veículos à infraestrutura de recarga; (iii) a recuperação da demanda industrial doméstica; (iv) seu produto de solução digital, que é impressionante e oferece à WEG uma vantagem competitiva importante no mercado doméstico e, alinhado à sua estratégia de longo prazo, (v) a implantação de uma fábrica em países de baixo custo, como sua nova planta em Índia.

Análise Técnica: Resistências (36,25/ 37,30 / 39,30) Suportes (33,50/ 32,80/ 31,30)



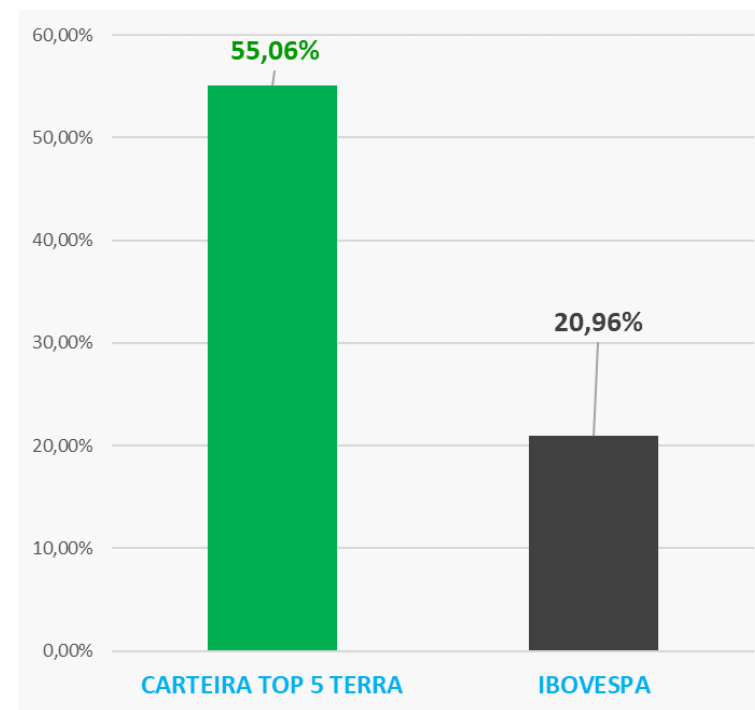
Rentabilidades

Semana - 16 a 23 de julho

Empresa	Código	Recomendação	Preço 16 de Julho	Preço 23 de Julho	Retorno %
B3 ON	B3SA3	Compra	17,00	16,50	-2,94%
FLEURY ON	FLRY3	Compra	24,99	24,47	-2,08%
WEG ON	WEGE3	Compra	34,29	35,10	2,36%
KLabin UNIT	KLBN11	Compra	26,29	25,77	-1,98%
RUMO ON	RAIL3	Compra	20,53	21,45	4,48%
CARTEIRA TOP 5 TERRA					-0,03%
IBOVESPA	IBOV		127.467	126.146	-1,04%
CARTEIRA TOP 5 TERRA	Rentabilidade (%) Acumulada em 12 Meses				55,06%
IBOVESPA	Rentabilidade (%) Acumulada em 12 Meses				20,96%

Carteira Semanal Top5 Terra

Rentabilidade Acumulada 12 Meses



Equipe

RÉGIS CHINCHILA

CNPI EM-426

ANALISTA DE INVESTIMENTOS

rchinchila@terrainvestimentos.com.br

HELOÏSE SANCHEZ

ASSISTENTE DE ANÁLISE DE INVESTIMENTOS

hsanchez@terrainvestimentos.com.br



Disclaimer

Este relatório foi elaborado pela Terra Investimentos D.T.V.M LTDA, para uso exclusivo e intransferível do seu destinatário, não podendo ser reproduzido ou distribuído a qualquer pessoa sem expressa autorização da Terra Investimentos. Sua distribuição tem caráter informativo e não representa, em nenhuma hipótese, oferta de compra e venda ou solicitação de compra e venda de qualquer ativo, mas tão somente, a (s) opinião (ões) do (s) analista (s) emissor (es) do referido relatório. As informações contidas foram elaboradas a partir de fontes públicas e consideramos fidedignas, mas não representam por parte da Terra Investimentos garantia de exatidão das informações prestadas ou julgamento sobre a qualidade das mesmas e não devem ser consideradas como tais. Além disso, as informações, opiniões, estimativas e projeções contidas referem-se à data presente e estão sujeitas a alterações sem aviso prévio. Este relatório não leva em consideração os objetivos de investimento e a situação financeira de cada investidor, sendo o destinatário responsável por suas próprias conclusões e estratégias de investimentos. Investimentos em ações e outros valores mobiliários apresentam riscos elevados e a rentabilidade obtida no passado não representa garantia de resultados futuros, e a rentabilidade divulgada não é líquida de impostos. O investimento em Ações, Fundos Imobiliários e BDRs não são garantidos pelo Fundo Garantidor de Crédito (FGC). Nos termos do Artigo 21 da Resolução CVM nº20, de 25 de fevereiro de 2021, o (s) analista (s) de investimento (s) responsável (is) pela elaboração deste relatório declara (m) que as análises e recomendações aqui contidas refletem única e exclusivamente suas opiniões pessoais e foram realizadas de forma independente e autônoma, inclusive em relação à Terra Investimentos.

DECLARAÇÕES DO(S) ANALISTA(S)

Sem prejuízo do disclaimer acima e em conformidade com as disposições do Artigo 21 da Resolução CVM nº 20, de 25 de fevereiro de 2021, o(s) analista(s) de investimentos responsável(is) pela elaboração deste relatório declara(m) ainda que:

(I) É (são) certificado (s) e credenciado(s) pela APIMEC;

(II) As análises e recomendações refletem única e exclusivamente suas opiniões pessoais, às quais foram realizadas de forma independente e autônoma, inclusive em relação à Terra Investimentos;

(III) Assim como seu(s) cônjuge(s) ou companheiro(s), pode(m) ser titular(es), diretamente ou indiretamente, de ações e/ou outros valores mobiliários de emissão da companhia objeto da análise deste Relatório, mantendo, no entanto, sua imparcialidade na elaboração de documentos;

(IV) Assim como seu(s) cônjuge(s) ou companheiro(s), pode(m) estar direta ou indiretamente, envolvido(s) na aquisição, alienação ou intermediação dos valores mobiliários objeto deste Relatório, mantendo, no entanto, sua imparcialidade na elaboração de documentos;

(V) Sua(s) remuneração(ões) é(são) fixa(s) e não está(ão), diretamente ou indiretamente, relacionada(s) à recomendação específica ou atrelada à precificação de quaisquer dos valores mobiliários de emissão da companhia objeto de análise neste Relatório.