

# Carteira Semanal

05 de Julho de 2021

necton

Preparamos um relatório com recomendações especiais para esta semana.

Confira abaixo!

## Analistas emissores do relatório






Rodrigo Barreto Soares, CNPI-T  
[rodrigo.soares@necton.com.br](mailto:rodrigo.soares@necton.com.br)

José Renato R. Navikas, CNPI-P  
[jose.navikas@necton.com.br](mailto:jose.navikas@necton.com.br)



**Aproveite!**

## Recomendação Semanal - Necton

	EMPRESA	CÓDIGO	SETOR	PESO %
	ESPACOLASER ON	ESPA3	Comércio	20%
	SANTANDER UNT	SANB11	Bancos	20%
	IOCHPE-MAXION ON	MYPK3	Automóveis e Motocicletas	20%
	RAIADROGASIL ON	RADL3	Comércio e Distribuição	20%
	3R PETROLEUM ON	RRRP3	Petróleo, Gás e Biocombustíveis	20%

# Principais Drivers das Recomendações



**ESPA3** – Papel tem viés de alta e com próxima resistência R\$ 19,80. Do lado da baixa, encontra suporte em R\$ 18,10.



**SANB11** - Tocou região de suporte e acima de R\$ 41,00 abre espaço para próxima resistência em R\$ 43,50. Do lado na baixa, tem como suporte R\$ 39,00.



**MYPK3** – Papel tem viés de alta e com próxima resistência R\$ 17,20. Do lado da baixa, encontra suporte em R\$ 15,60.





**RADL3** – Chegando em região de suporte e acima de R\$ 25,10 abre espaço para próxima resistência em R\$ 26,50. Do lado na baixa, tem como suporte R\$ 24,00.



**RRR3** - Segue viés de alta com próxima resistência em R\$ 49,00. Do lado da baixa, encontra suporte em R\$ 43,00.



Fonte dos gráficos: Plataforma Tryd

## Instruções de operacionalização

- 1- A carteira tem como objetivo a superação do índice Bovespa. É composta por 5 ações, sendo assim determinado alocação financeira de 20% por papel.
- 2- O período das recomendações é válido para a semana em vigor sendo recomendadas as entradas na abertura das segundas-feiras (ou primeiro dia útil da semana) e no final da semana vigente recomenda-se vender as posições em aberto no fechamento do pregão.
- 3- Como verificação de rentabilidade da carteira, será apurada a variação entre os preços de abertura do primeiro dia versus o preço de fechamento ou último dia útil da semana vigente.
- 4- Recomendamos fazer gerenciamento de risco das operações, visto que a carteira não determinamos “stop gain” ou “stop loss” programado.

**Para mais informações, acompanhem a nossa sala do investidor!!**

## **DISCLAIMER**

Este relatório foi elaborado pela Necton Investimentos S.A. CVMC (“Necton”), para uso exclusivo e intransferível do seu destinatário, não podendo ser reproduzido ou distribuído a qualquer pessoa sem expressa autorização da Necton. Sua distribuição tem caráter informativo e não representa, em nenhuma hipótese, oferta de compra e venda ou solicitação de compra e venda de qualquer ativo, mas tão somente, a (s) opinião (ões) do (s) analista (s) emissor (es) do referido relatório. As informações contidas foram elaboradas a partir de fontes públicas e consideramos fidedignas, mas não representam por parte da Necton garantia de exatidão das informações prestadas ou julgamento sobre a qualidade das mesmas e não devem ser consideradas como tais. Além disso, as informações, opiniões, estimativas e projeções contidas referem-se à data presente e estão sujeitas a alterações sem aviso prévio. Este relatório não leva em consideração os objetivos de investimento e a situação financeira de cada investidor, sendo o destinatário responsável por suas próprias conclusões e estratégias de investimentos. Investimentos em ações e outros valores mobiliários apresentam riscos elevados e a rentabilidade obtida no passado não representa garantia de resultados futuros. Nos termos do artigo 21 da Instrução CVM nº 598/2018, o (s) analista (s) de investimento (s) responsável (is) pela elaboração deste relatório declara (m) que as análises e recomendações aqui contidas refletem única e exclusivamente suas opiniões pessoais e foram realizadas de forma independente e autônoma, inclusive em relação à Necton.

