


Morning Call



necton

MUNDO

terça-feira, 13 de julho de 2021

- Futuros das bolsas americanas têm pouca variação antes de dados de inflação e divulgação de balanços de grandes bancos.
- Futuros Dow Jones -0,158% e S&P -0,017%.
- Às 09:30 será divulgado o dado de inflação nos EUA em junho, que traz expectativa de uma leve desaceleração.
- Petróleo sobe com otimismo de que a demanda por combustível continuará crescendo.

BRASIL



- Às 09:00 será divulgado o volume do setor de serviços que deve apresentar alta de 22,1% a/a em maio, segundo estimativas medianas do mercado, após alta de 19,8% em abril.
- Às 11:30 o BC faz leilões de swap cambial para iniciar rolagem dos contratos de outubro e Tesouro oferta NTN-B para 2026, 2030 e 2055 em leilão.
- Relatório da reforma tributária será apresentado hoje pelo relator, deputado Celso Sabino.

NEGÓCIOS

****Hypera compra da Sanofi 12 marcas de medicamentos por US\$ 190,3 milhões****

A Hypera celebrou contrato com a Sanofi para a aquisição de 12 marcas de medicamentos isentos de prescrição e de prescrição no Brasil, México e Colômbia pelo valor de US\$ 190,3 milhões.

****Cogna aprova emissão de R\$ 1,250 bilhões em debêntures em até duas séries****

O conselho de administração da Cogna Educação aprovou nesta segunda-feira, 12, a sua 7ª emissão de debêntures simples, não conversíveis em ações, no valor de R\$ 1,250 bilhão, emitidas em até duas séries, com esforços restritos. O prazo de vencimento da emissão da primeira série, segundo fato relevante divulgado pela empresa, é 20 de agosto de 2024. No caso das debêntures da segunda série, o pagamento será feito em duas parcelas: em 20 agosto de 2025 e 20 de agosto de 2026.

****BR Partners: José Flávio Ferreira Ramos assume como diretor presidente****

A BR Advisory Partners Participações informa que José Flávio Ferreira Ramos tomou posse como diretor presidente do BR Partners, após homologação nesta segunda-feira, 12, pelo Banco Central. Com mais de quarenta anos de experiência no mercado financeiro, Ramos foi diretor financeiro e presidente interino do Banco Nacional de Desenvolvimento Econômico e Social (BNDES) em 2019, diretor presidente do próprio BR Partners Banco de Investimentos entre 2013 e 2016, diretor executivo da Emerald Gestão de Investimentos, da Família Safra, e diretor executivo Financeiro no Citibank. Atualmente, o executivo também é membro do conselho de administração da companhia.

****EDP Brasil tem crescimento de 16% nos volumes de energia distribuída no trimestre****

A EDP Brasil divulgou sua prévia operacional do segundo trimestre de 2021. No segmento de distribuição, a empresa viu aumento de 16% no volume de energia distribuída entre abril e junho, a 6,416 MWh, sendo alta de 18% na EDP São Paulo (3,888 MWh) e 13,2% na EDP Espírito Santo (2,527 MWh).

SAC

São Paulo (11) 2142-0409 • (11) 3292-1319 ou
(11) 3292-1314 • atendimento@necton.com.br

Ouvidoria

0800 72 77 764
ouvidoria@necton.com.br



necton



MERCADO DE AÇÕES MUNDO						
Bolsa	Origem	Ref.	Pontos	Dia Δ%	Mês Δ%	Ano Δ%
Ibovespa	Brasil	12/07/2021	127.594	1,73	0,62	7,21
Dow Jones	EUA	12/07/2021	34.996	0,36	1,43	14,34
S&P 500	EUA	12/07/2021	4.385	0,35	2,03	16,73
MEXBOL	México	12/07/2021	49.789	0,04	(1,00)	12,99
Merval	Argentina	12/07/2021	64.215	2,96	2,96	25,36
Euro Stoxx	Europa	12/07/2021	4.093	(0,01)	0,70	15,21
FTSE 100	Reino Unido	12/07/2021	7.133	0,08	1,34	10,38
CAC 40	França	12/07/2021	6.542	(0,26)	0,17	17,81
DAX	Alemanha	12/07/2021	15.798	0,04	1,71	15,15
Shanghai	China	13/07/2021	3.567	0,53	(0,69)	2,69
Nikkei 225	Japão	13/07/2021	28.718	0,52	(0,25)	4,64
Hang Seng	Hong Kong	13/07/2021	27.963	1,63	(3,00)	2,69

Fonte: Bloomberg

IBOVESPA							
Maiores altas (%)	Preço (R\$)	Maiores baixas (%)	Preço (R\$)	Maiores vol. (R\$ MM)			
EMBR3	8,18	19,70	CRFB3	(1,06)	20,55	PETR4	1.445,4
CVCB3	7,29	27,36	MRF33	(0,90)	18,74	CSNA3	817,4
CSNA3	6,17	46,81	PRI03	(0,72)	19,44	ITUB4	796,3
CSAN3	6,00	26,13	PCAR3	(0,03)	37,06	BBDC4	795,3
JHSF3	4,91	7,27	BRFS3	0,04	26,31	GGBR4	495,9
GOAU4	4,81	14,16	BEEF3	0,11	9,36	B3SA3	485,3
GGBR4	4,50	30,41	ASAI3	0,41	86,55	MGLU3	449,2
CMIG4	3,50	12,14	CIEL3	0,57	3,55	CSAN3	437,6
B3SA3	3,47	16,71	FLRY3	0,65	24,88	BRDT3	389,4
BRKM5	3,44	60,40	QUAL3	0,68	26,80	LREN3	375,0

Fonte: Bloomberg

COMMODITIES						
Ativo	Unidade	Cotação	Dia Δ%	Sem. Δ%	Mês Δ%	Ano Δ%
Petróleo Brent	USD/Barril	75,4	0,3	(0,2)	0,3	45,5
Petróleo WTI	USD/Barril	74,2	0,1	(0,5)	1,0	52,9
Ouro	USD/Onça	1.807,4	0,1	(0,1)	2,1	(4,8)

Fonte: Bloomberg

Mercado de Câmbio						
Moeda	Relação	Valor (R\$)	Dia Δ%	Sem. Δ%	Mês Δ%	Ano Δ%
Real/Dólar	BRL/USD	5,17	1,7	1,7	(4,0)	0,5
Real/Euro	BRL/EUR	6,14	1,8	1,8	(4,0)	3,4
Real/Libra Esterlina	BRL/GBP	7,16	0,2	2,1	(4,1)	(0,9)
Real/Yuan	BRL/CNH	0,80	(0,1)	1,6	(3,9)	(0,1)
Real/Peso Argentino	BRL/ARS	0,05	1,3	1,3	(3,5)	14,3

Fonte: Bloomberg

SAC

São Paulo (11) 2142-0409 • (11) 3292-1319 ou
(11) 3292-1314 • atendimento@necton.com.br

Ouvidoria

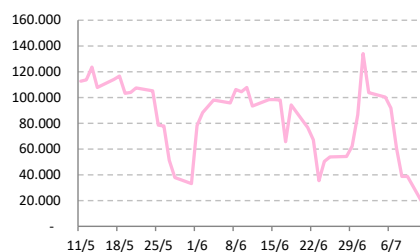
0800 72 77 764
ouvidoria@necton.com.br

necton

Posição Líquida de Contratos em Aberto - Dólar Fut.

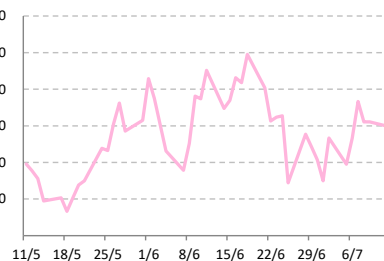
	9-Jul	12-Jul	Δ
Pessoa Jurídica Financeira	247.125	256.940	9.815
Bancos	248.385	258.075	9.690
DTVM's e Corretoras	0	10	10
Outras Jurídicas Fin.	-1.260	-1.145	115
Investidor Institucional	-314.868	-304.502	10.366
Investidores Estrangeiros	38.657	15.881	-22.776
Pessoa Jurídica Não Fin.	31.256	31.701	445
Pessoa Física	-2.170	-20	2.150

Fonte: Bloomberg

Dólar Futuro | Posição Líq. de Estrangeiros

Posição Líquida de Contratos em Aberto - Ibovespa Futuro

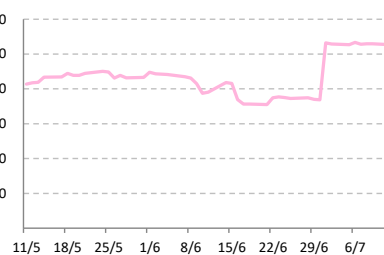
	9-Jul	12-Jul	Δ
Pessoa Jurídica Financeira	1.145	1.890	745
Bancos	4.510	5.320	810
DTVM's e Corretoras	-3.365	-3.430	-65
Investidor Institucional	-24.241	-17.217	7.024
Investidores Estrangeiros	31.109	29.935	-1.174
Pessoa Jurídica Não Fin.	892	772	-120
Pessoa Física	-8.905	-15.380	-6.475

Fonte: Bloomberg

IBOV Futuro | Posição Líq. de Estrangeiro

Posição Líquida de Contratos em Aberto - Juros Futuros

	9-Jul	12-Jul	Δ
Pessoa Jurídica Financeira	-6.658.504	-6.644.048	14.456
Bancos	-6.399.864	-6.385.099	14.765
DTVM's e Corretoras	-10.125	-11.188	-1.063
Outras Jurídicas Fin.	-248.515	-247.761	754
Investidor Institucional	1.349.612	1.359.038	9.426
Investidores Estrangeiros	5.293.032	5.267.888	-25.144
Pessoa Jurídica Não Fin.	13.393	14.890	1.497
Pessoa Física	2.467	2.232	-235

Fonte: Bloomberg

Juros Futuro | Posição Líq. de Estrangeiros

Posição Líquida de Contratos em Aberto - Mini Ibovespa Futuro

	9-Jul	12-Jul	Δ
Pessoa Jurídica Financeira	-210.643	-193.213	17.430
Bancos	-5.482	-3.382	2.100
DTVM's e Corretoras	5.580	6.794	1.214
Investidor Institucional	-210.741	-196.625	14.116
Investidores Estrangeiros	134.388	164.546	30.158
Pessoa Jurídica Não Fin.	1.772	-2.511	-4.283
Pessoa Física	74.483	31.188	-43.295

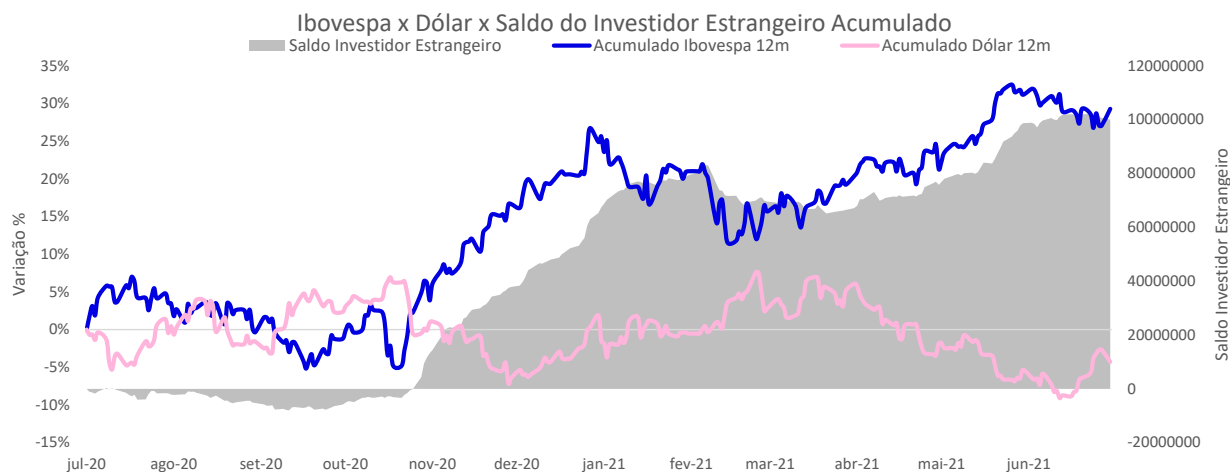
Fonte: Bloomberg

Mini IBOV Futuro | Posição Líquida de Estrangeiros


SAC
São Paulo (11) 2142-0409 • (11) 3292-1319 ou
(11) 3292-1314 • atendimento@necton.com.br

Ouvidoria
0800 72 77 764
ouvidoria@necton.com.br




AGENDA DO DIA

Data	Horário	Região	Evento	Período	Projeções	Anterior
13/07/21	03:00	Alemanha	Inflação (% a.m.)	Junho F	--	0.4%
	03:00	Alemanha	Inflação (% a.a.)	Junho F	--	2.3%
	07:00	Estados Unidos	Otimismo pequenos negócios - NFIB	Junho	--	99.6
	09:00	Brasil	Pesquisa Mensal de Serviços	Mai	24,3	19.8%
	09:30	Estados Unidos	Inflação (% a.m.)	Junho	0.4%	0.6%
	09:30	Estados Unidos	Inflação (% a.a.)	Junho	4.9%	5.0%
	15:00	Estados Unidos	Orçamento - mensal	Junho	--	-\$132.0b

André Perfeito | Economista-Chefe

andre.perfeito@necten.com.br

Nathalie Marins | Analista

nathalie.marins@necten.com.br

Bruna Marcelino | Estrategista - Chefe

bruna.marcelino@necten.com.br

Manoela Gusman

manoela.gusman@necten.com.br

Giovanna Rossetto

giovanna.rossetto@necten.com.br

DISCLAIMER

Este relatório foi elaborado pela Necten Investimentos S.A. CVMC ("Necten"), para uso exclusivo e intransferível do seu destinatário, não podendo ser reproduzido ou distribuído a qualquer pessoa sem expressa autorização da Necten. Sua distribuição tem caráter informativo e não representa, em nenhuma hipótese, oferta de compra e venda ou solicitação de compra e venda de qualquer ativo, mas tão somente, a (s) opinião (ões) do (s) analista (s) emissor (es) do referido relatório. As informações contidas foram elaboradas a partir de fontes públicas e consideramos fidedignas, mas não representam por parte da Necten garantia de exatidão das informações prestadas ou julgamento sobre a qualidade das mesmas e não devem ser consideradas como tais. Além disso, as informações, opiniões, estimativas e projeções contidas referem-se à data presente e estão sujeitas a alterações sem aviso prévio. Este relatório não leva em consideração os objetivos de investimento e a situação financeira de cada investidor, sendo o destinatário responsável por suas próprias conclusões e estratégias de investimentos. Investimentos em ações e outros valores mobiliários apresentam riscos elevados e a rentabilidade obtida no passado não representa garantia de resultados futuros. Nos termos do artigo 21 da Instrução CVM nº 598/2018, o (s) analista (s) de investimento (s) responsável (is) pela elaboração deste relatório declara (m) que as análises e recomendações aqui contidas refletem única e exclusivamente suas opiniões pessoais e foram realizadas de forma independente e autônoma, inclusive em relação à Necten.

