


Morning Call



necton

MUNDO

terça-feira, 6 de julho de 2021

- Futuros americanos com pouca oscilação nesta terça-feira (Dow Jones -0,02%; S&P 500 -0,02). Índice dólar estável e yield dos Treasuries com leve queda.
- Petróleo chega ao nível mais alto em seis anos após tensão entre Arábia Saudita e Emirados Árabes, que colocou Opep+ em crise e bloqueou o aumento da oferta do grupo (WTI +1,72%; Brent +0,36%).
- Aço tem alta pelo segundo dia na China com perspectivas de consumo do país e compromisso de controlar a produção. Futuros do minério de ferro sobem em Singapura.
- Nos EUA, Markit divulga PMI Composto de junho (10h45) e ISM informa PMI de serviços, também relativo a junho no país (11h).

BRASIL

- CPI da Covid ouve servidora do Ministério da Saúde responsável por autorizar contratos da Covaxin, Regina Célia Silva Oliveira, a partir das 9h.
- Às 15hrs serão divulgados os dados do Banco Central de captação da poupança de junho.
- Tesouro oferta NTN-B para 2024, 2028 e 2040 e a partir das 11:30 o BC faz leilões de swap cambial.

NEGÓCIOS

Petrobras assina contrato com Petro+ para ativos em Alagoas

A JSL, maior companhia de logística rodoviária do país, controlada pela holding Simpar, fez uma proposta de fusão Petrobras assinou contrato com a Petromais Global Exploração e Produção (Petro+) para cessão de toda sua participação em sete concessões terrestres e de águas rasas no estado de Alagoas. Valor total da venda é de US\$ 300 mi, com US\$ 60 mi pagos em 5/julho e US\$ 240 mi a serem pagos no fechamento da transação.

Valores não consideram ajustes devidos até o fechamento da transação.

Ânima, Ser Educacional assinam distrato de opção de compra

Ânima e Ser Educacional assinaram distrato de opção de compra de 100% das quotas representativas da Faculdade Internacional da Paraíba (FPB), do Centro Universitário dos Guararapes (UNIFG) e do CEDEPE Business School, segundo comunicado ao mercado.

Com o distrato, Ânima permanece detentora de 100% dos ativos brasileiros do Grupo Laureate. Distrato foi celebrado por acordo mútuo.

**BR Distribuidora: fundo Samambaia se torna maior acionista com 7,95%*

A BR Distribuidora informou em comunicado ao mercado que o Samambaia Master Fundo de Investimento em ações, gerido pelo ex-banqueiro Ronaldo Cezar Coelho, passou a deter 92.621.000 ações ordinárias de emissão da companhia. O volume é equivalente a 7,95% do capital social da companhia.

Coelho é um dos maiores investidores da Bolsa brasileira, e se tornou com a aquisição o maior acionista da BR Distribuidora.

Ambipar anuncia aquisição da Colombia Sabitech

Em mais um movimento de consolidação, a Ambipar anunciou nesta segunda-feira, 5, a aquisição de 100% da SABITech S.A.S. através de sua controlada indireta, Suatrans Chile. O valor do negócio não foi divulgado. Com 14 bases operacionais na Colômbia, a SABITech atua há 17 anos na prestação de serviços com foco no atendimento a emergências ambientais no modal rodoviário. A companhia é líder de mercado na Colômbia e faturou US\$ 4,3 milhões em 2020, além de prestar serviços no México no Panamá.

SAC

São Paulo (11) 2142-0409 • (11) 3292-1319 ou
(11) 3292-1314 • atendimento@necton.com.br

Ouvidoria

0800 72 77 764
ouvidoria@necton.com.br



necton



MERCADO DE AÇÕES MUNDO						
Bolsa	Origem	Ref.	Pontos	Dia Δ%	Mês Δ%	Ano Δ%
Ibovespa	Brasil	05/07/2021	126.920	(0,55)	0,09	6,64
Dow Jones	EUA	02/07/2021	34.786	0,44	0,82	13,66
S&P 500	EUA	02/07/2021	4.352	0,75	1,28	15,87
MEXBOL	México	05/07/2021	50.553	0,66	0,52	14,72
Merval	Argentina	05/07/2021	64.849	2,40	3,97	26,59
Euro Stoxx	Europa	05/07/2021	4.076	(0,27)	0,29	14,74
FTSE 100	Reino Unido	05/07/2021	7.150	(0,18)	1,62	10,70
CAC 40	França	05/07/2021	6.550	(0,25)	0,29	17,95
DAX	Alemanha	05/07/2021	15.607	(0,36)	0,48	13,76
Shanghai	China	06/07/2021	3.530	(0,11)	(1,70)	1,65
Nikkei 225	Japão	06/07/2021	28.643	0,16	(0,52)	4,37
Hang Seng	Hong Kong	06/07/2021	28.073	(0,25)	(2,62)	3,09

Fonte: Bloomberg

IBOVESPA							
Maiores altas (%)	Preço (R\$)	Maiores baixas (%)	Preço (R\$)	Maiores vol. (R\$ MM)			
ABEV3	2,93	17,94	BBDC4	(3,81)	25,01	PETR4	1.606,1
CPLE6	1,84	6,08	BBDC3	(3,41)	21,23	BRDT3	1.592,8
BRKM5	1,77	61,06	LWSA3	(2,72)	26,07	BBDC4	420,0
CCRO3	1,64	13,64	B3SA3	(1,89)	16,11	ITUB4	358,6
CSAN3	1,47	24,79	PCAR3	(1,61)	38,58	GGBR4	337,2
ECOR3	1,11	11,79	HAPV3	(1,57)	15,04	ABEV3	333,8
CSNA3	1,09	45,56	CRFB3	(1,45)	21,01	PRI03	316,7
PRI03	1,08	21,49	ELET3	(1,45)	42,93	BID11	294,0
MULT3	1,08	23,40	BTOW3	(1,44)	65,75	CSNA3	290,0
HGTX3	0,92	35,18	ELET6	(1,39)	42,65	PETR3	285,7

Fonte: Bloomberg

COMMODITIES						
Ativo	Unidade	Cotação	Dia Δ%	Sem. Δ%	Mês Δ%	Ano Δ%
Petróleo Brent	USD/Barril	77,1	(0,0)	1,3	2,7	48,9
Petróleo WTI	USD/Barril	76,2	1,4	1,4	3,7	57,1
Ouro	USD/Onça	1.808,1	0,9	1,2	2,1	(4,8)

Fonte: Bloomberg

Mercado de Câmbio						
Moeda	Relação	Valor (R\$)	Dia Δ%	Sem. Δ%	Mês Δ%	Ano Δ%
Real/Dólar	BRL/USD	5,10	(0,7)	(0,7)	(2,5)	2,0
Real/Euro	BRL/EUR	6,05	(0,7)	(0,7)	(2,5)	5,0
Real/Libra Esterlina	BRL/GBP	7,06	(0,1)	(0,9)	(2,7)	0,5
Real/Yuan	BRL/CNH	0,79	0,1	(0,7)	(2,5)	1,4
Real/Peso Argentino	BRL/ARS	0,05	(0,6)	(0,6)	(1,7)	16,4

Fonte: Bloomberg

SAC

São Paulo (11) 2142-0409 • (11) 3292-1319 ou
(11) 3292-1314 • atendimento@necton.com.br

Ouvidoria

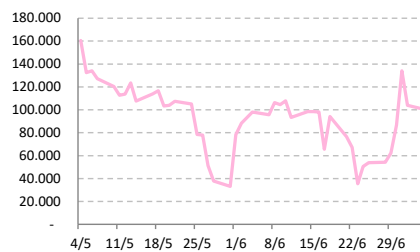
0800 72 77 764
ouvidoria@necton.com.br

necton

Posição Líquida de Contratos em Aberto - Dólar Fut.			
	2-Jul	5-Jul	Δ
Pessoa Jurídica Financeira	189.860	193.440	3.580
Bancos	193.695	196.645	2.950
DTVM's e Corretoras	25	20	-5
Outras Jurídicas Fin.	-3.860	-3.225	635
Investidor Institucional	-329.678	-330.513	-835
Investidores Estrangeiros	103.869	100.384	-3.485
Pessoa Jurídica Não Fin.	36.169	36.849	680
Pessoa Física	-220	-160	60

Fonte: Bloomberg

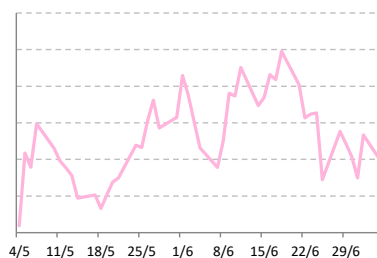
Dólar Futuro | Posição Líq. de Estrangeiros



Posição Líquida de Contratos em Aberto - Ibovespa Futuro			
	2-Jul	5-Jul	Δ
Pessoa Jurídica Financeira	925	1.180	255
Bancos	4.335	4.590	255
DTVM's e Corretoras	-3.410	-3.410	0
Investidor Institucional	-14.863	-9.254	5.609
Investidores Estrangeiros	26.676	19.517	-7.159
Pessoa Jurídica Não Fin.	867	892	25
Pessoa Física	-13.605	-12.335	1.270

Fonte: Bloomberg

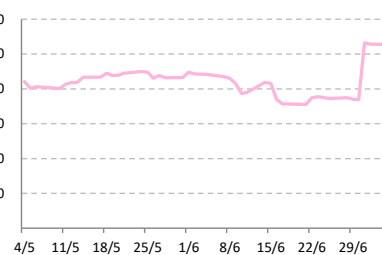
IBOV Futuro | Posição Líq. de Estrangeiro



Posição Líquida de Contratos em Aberto - Juros Futuros			
	2-Jul	5-Jul	Δ
Pessoa Jurídica Financeira	-6.777.410	-6.723.490	53.920
Bancos	-6.526.010	-6.472.080	53.930
DTVM's e Corretoras	-5.936	-5.606	330
Outras Jurídicas Fin.	-245.464	-245.804	-340
Investidor Institucional	1.476.180	1.436.108	-40.072
Investidores Estrangeiros	5.288.172	5.272.298	-15.874
Pessoa Jurídica Não Fin.	11.351	12.232	881
Pessoa Física	1.707	2.852	1.145

Fonte: Bloomberg

Juros Futuro | Posição Líq. de Estrangeiros



Posição Líquida de Contratos em Aberto - Mini Ibovespa Futuro			
	2-Jul	5-Jul	Δ
Pessoa Jurídica Financeira	-164.513	-179.314	-14.801
Bancos	5.213	5.148	65
DTVM's e Corretoras	7.108	5.944	-1.164
Investidor Institucional	-166.408	-180.110	-13.702
Investidores Estrangeiros	111.593	103.582	-8.011
Pessoa Jurídica Não Fin.	-68	1.967	2.035
Pessoa Física	52.988	73.765	20.777

Fonte: Bloomberg

Mini IBOV Futuro | Posição Líquida de Estrangeiros

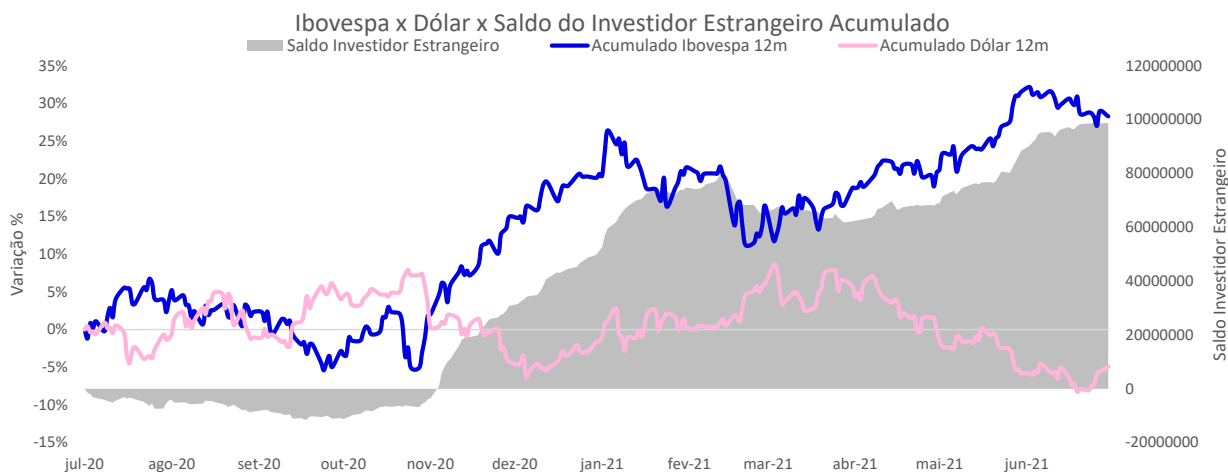


SAC
São Paulo (11) 2142-0409 • (11) 3292-1319 ou
(11) 3292-1314 • atendimento@necten.com.br

Ouvidoria
0800 72 77 764
ouvidoria@necten.com.br



necten



AGENDA DO DIA

Data	Horário	Região	Evento	Período	Projeções	Anterior
06/07/21	03:00	Alemanha	Pedidos a indústria (% a.m.)	Maio	--	-0.2%
	03:00	Alemanha	Pedidos a indústria WDA (% a.a.)	Maio	--	78.9%
	06:00	Alemanha	Expectativas - ZEW	Julho	--	79.8
	06:00	Alemanha	Situação atual - ZEW	Julho	--	-9.1
	10:45	Estados Unidos	PMI Serviços - Markit	Junho F	--	64.8
	10:45	Estados Unidos	PMI Composto - Markit	Junho F	--	63.9
		Brasil	Exportação de veículos - Anfavea	Junho	--	24-Mar
		China	Reservas Internacionais	Junho	--	\$3221.80 b

André Perfeito | Economista-Chefe

andre.perfeito@necton.com.br

Nathalie Marins | Analista

nathalie.marins@necton.com.br

Bruna Marcelino | Estrategista - Chefe

bruna.marcelino@necton.com.br

Manoela Gusman

manoela.gusman@necton.com.br

Giovanna Rossetto

giovanna.rossetto@necton.com.br

DISCLAIMER

Este relatório foi elaborado pela Necton Investimentos S.A. CVMC ("Necton"), para uso exclusivo e intransferível do seu destinatário, não podendo ser reproduzido ou distribuído a qualquer pessoa sem expressa autorização da Necton. Sua distribuição tem caráter informativo e não representa, em nenhuma hipótese, oferta de compra e venda ou solicitação de compra e venda de qualquer ativo, mas tão somente, a (s) opinião (ões) do (s) analista (s) emissor (es) do referido relatório. As informações contidas foram elaboradas a partir de fontes públicas e consideramos fidedignas, mas não representam por parte da Necton garantia de exatidão das informações prestadas ou julgamento sobre a qualidade das mesmas e não devem ser consideradas como tais. Além disso, as informações, opiniões, estimativas e projeções contidas referem-se à data presente e estão sujeitas a alterações sem aviso prévio. Este relatório não leva em consideração os objetivos de investimento e a situação financeira de cada investidor, sendo o destinatário responsável por suas próprias conclusões e estratégias de investimentos. Investimentos em ações e outros valores mobiliários apresentam riscos elevados e a rentabilidade obtida no passado não representa garantia de resultados futuros. Nos termos do artigo 21 da Instrução CVM nº 598/2018, o (s) analista (s) de investimento (s) responsável (is) pela elaboração deste relatório declara (m) que as análises e recomendações aqui contidas refletem única e exclusivamente suas opiniões pessoais e foram realizadas de forma independente e autônoma, inclusive em relação à Necton.

