

Monitor Diário BDRX

segunda-feira 26-jul-2021

BDRX

Variação no dia

-0,57%

Variação na semana

-0,57%

Variação no mês

6,59%

Variação 12 meses

36,77%

Dólar

Variação no dia

0,31%

Variação na semana

0,31%

Variação no mês

3,68%

Variação 12 meses

-0,54%

Destques

Maiores Altas

| | | | | |
|----------------------|----------------------|-------------------|--------------------------------|---------------------|
| Transocean Ltd, 7,0% | Arcelormitt al, 4,7% | Macy'S, Inc, 3,5% | United States Steel Corp, 3,6% | Carnival Corp, 3,5% |
|----------------------|----------------------|-------------------|--------------------------------|---------------------|

Papéis Negociados

117

▲ 39% ▼ 61%

Sem Negócios

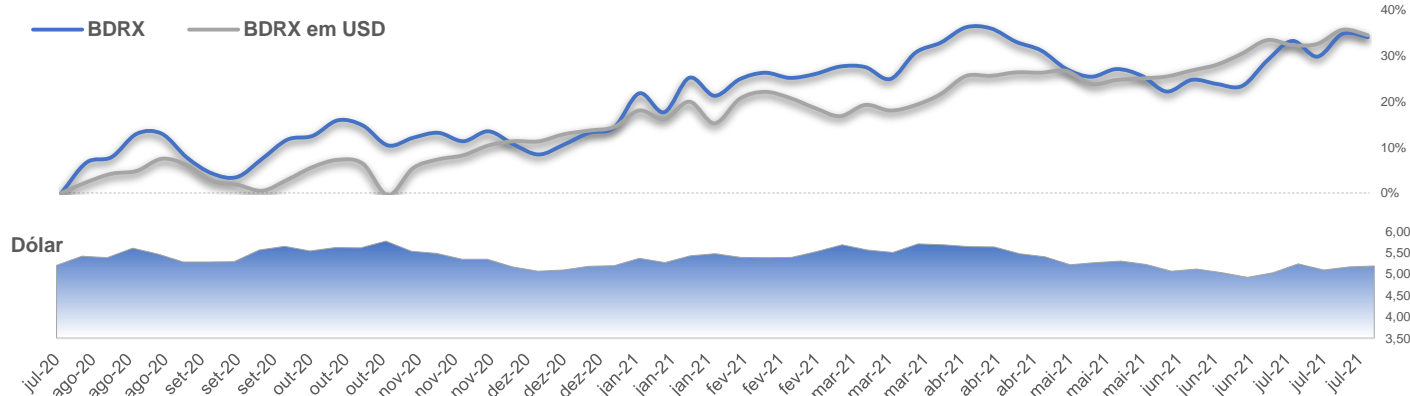
0

Maiores Baixas

| | | | | |
|----------------------|--------------------|---------------------------------|-------------------|--------------------|
| Netease, Inc. -15,2% | Jd.Com, Inc. -8,8% | Alibaba Group Holding Ltd -7,7% | Baidu, Inc. -6,9% | Twitter, Inc -4,8% |
|----------------------|--------------------|---------------------------------|-------------------|--------------------|

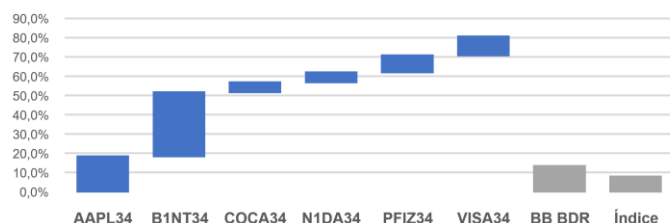
| BDR-Companhia (class. volume R\$) | Particip. BDRX | Volume | | Negócios | | Retorno Médio | | | |
|-----------------------------------|----------------|---------------|-------------|----------|-------------|---------------|---------|----------|-------------|
| | | dia R\$ mil ↓ | s / méd. 3m | Dia | s/ média 3m | Dia | 30 dias | 12 meses | s/ BDRX 12m |
| Índice - BDRX | - | 267.469 | 1,23 | 29.005 | 0,8 | -0,57% | 8,63% | 36,8% | 0,0% |
| TSLA34 Tesla, Inc | 2,3% | 67.612 | 1,63 | 2.915 | 0,8 | 2,74% | 4,13% | 132,8% | 96,1% |
| BABA34 Alibaba Group Holding Ltd | 2,1% | 48.208 | 4,18 | 4.082 | 2,9 | -7,70% | -12,92% | -23,5% | -60,3% |
| MELI34 Mercado Libre | 0,3% | 25.997 | 0,73 | 3.930 | 0,5 | -2,88% | 6,99% | 58,8% | 22,0% |
| AMZO34 Amazon.Com, Inc | 6,9% | 14.671 | 1,10 | 1.010 | 0,6 | 0,29% | 14,29% | 22,7% | -14,1% |
| FBOK34 Facebook, Inc | 3,4% | 10.547 | 1,07 | 1.470 | 1,6 | -1,12% | 14,77% | 59,1% | 22,4% |
| MSFT34 Microsoft Corp | 8,3% | 8.559 | 0,90 | 1.016 | 0,6 | -1,21% | 14,10% | 44,0% | 7,2% |
| AAPL34 Apple Inc | 9,4% | 7.285 | 0,51 | 1.588 | 0,8 | -0,06% | 17,87% | 60,1% | 23,3% |
| JDCO34 Jd.Com, Inc. | 0,4% | 7.225 | 5,09 | 146 | 2,8 | -8,81% | -11,59% | 4,8% | -31,9% |
| GOGL34 Alphabet Inc | 0,0% | 6.624 | 0,77 | 1.298 | 0,9 | -0,53% | 15,03% | 75,4% | 38,6% |
| DISB34 Walt Disney Co | 1,2% | 6.029 | 0,94 | 1.473 | 0,9 | 0,98% | 4,83% | 50,7% | 14,0% |

Histórico 12 meses

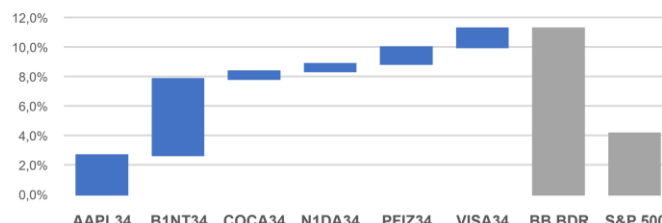


Carteira BB BDR-julho/agosto

Carteira BB BDR



Carteira BB BDR em dólar



Nota: Dólar utilizado PTAX. Papéis com (*) apresentaram eventos corporativos nos últimos 5 dias. Consulte seção específica no final deste Relatório.

Fontes: Economática, Bloomberg e B3

José Roberto dos Anjos - CNPI-P

robertodosanjos@bb.com.br

Renato Odo - CNPI-P

renato.odo@bb.com.br

Desempenho dos papéis constantes do BDRX em 26-jul-2021

| Seq. | Setor | Nome/País | Partic no BDRx | Negociação e Liquidez | | | | | | | | Retorno | | | | | | |
|---|--------|----------------------------|----------------|-----------------------|-------------|---------------------------------|------------------|-------------------------|-------------------------|-----------------|-------|---------|---------|----------|-----------------------------|----------------|--------------|-----|
| | | | | Último Negócio | Preço (R\$) | Fechamento vs Máximo 52 Semanas | Presença 3 meses | Volume no dia (R\$ mil) | Volume vs Média 3 meses | Negócios no dia | Dia | Semana | 30 dias | 12 meses | Prêmio sobre BDRX 12M (pbs) | Div. Yield 12M | Volatilidade | |
| Aeroespacial | | | | 0,5% | | | | | | | | | | | | | | |
| 1 | BOEI34 | Boeing Co | US | 0,5% | 26-jul-21 | 1.166,70 | 77% | 97% | 115 | 0,3 | 13 | 0,9% | 0,9% | -6,1% | 27,6% | -9 | | 42% |
| Aparelhos de Rede e Comunicação | | | | 0,9% | | | | | | | | | | | | | | |
| 2 | CSCO34 | Cisco Systems, Inc | US | 0,9% | 26-jul-21 | 57,43 | 95% | 100% | 167 | 1,1 | 46 | -0,2% | -0,2% | 10,0% | 21,9% | -15 | 2,2% | 28% |
| Automóveis e Motocicletas | | | | 2,6% | | | | | | | | | | | | | | |
| 3 | GMCO34 | General Motors Company | US | 0,3% | 26-jul-21 | 72,20 | 83% | 100% | 844 | 0,8 | 187 | 0,5% | 0,5% | -3,3% | 110,2% | 73 | | 34% |
| 4 | TSLA34 | Tesla, Inc | US | 2,3% | 26-jul-21 | 107,80 | 72% | 100% | 67.612 | 1,6 | 2.915 | 2,7% | 2,7% | 4,1% | 132,8% | 96 | | 65% |
| Bancos | | | | 4,1% | | | | | | | | | | | | | | |
| 5 | BOAC34 | Bank Of America Corp | US | 1,2% | 26-jul-21 | 49,48 | 86% | 100% | 908 | 0,6 | 174 | 1,2% | 1,2% | -3,7% | 59,2% | 22 | 2,1% | 32% |
| 6 | CTGP34 | Citigroup Inc | US | 0,5% | 26-jul-21 | 58,60 | 84% | 100% | 872 | 1,8 | 179 | 1,4% | 1,4% | -0,4% | 34,6% | -2 | 2,8% | 36% |
| 7 | JPMC34 | Jpmorgan Chase & Co | US | 1,7% | 26-jul-21 | 78,94 | 88% | 100% | 1.053 | 0,4 | 254 | 1,2% | 1,2% | 4,3% | 57,6% | 21 | 2,5% | 29% |
| 8 | WFCO34 | Wells Fargo & Company | US | 0,7% | 26-jul-21 | 58,33 | 92% | 100% | 1.137 | 1,8 | 524 | 0,9% | 0,9% | 2,2% | 74,3% | 37 | 1,9% | 35% |
| Bebidas | | | | 0,5% | | | | | | | | | | | | | | |
| 9 | ABUD34 | Anheuser-Busch Inbev Sa/BE | BE | 0,5% | 26-jul-21 | 59,45 | 87% | 98% | 701 | 1,8 | 4 | -0,4% | -0,4% | -4,5% | 26,7% | -10 | 0,7% | 31% |
| Biotecnologia | | | | 0,5% | | | | | | | | | | | | | | |
| 10 | AMGN34 | Amgen Inc | US | 0,5% | 26-jul-21 | 45,48 | 87% | 100% | 396 | 0,3 | 4 | -1,0% | -1,0% | 5,8% | 0,8% | -36 | 1,9% | 27% |
| Calçados | | | | 0,8% | | | | | | | | | | | | | | |
| 11 | NIKE34 | Nike, Inc | US | 0,8% | 26-jul-21 | 85,05 | 98% | 100% | 1.274 | 0,9 | 395 | -1,8% | -1,8% | 11,5% | 65,5% | 29 | 0,7% | 30% |
| Catálogos e entregas domiciliares | | | | 7,1% | | | | | | | | | | | | | | |
| 12 | AMZO34 | Amazon.Com, Inc | US | 6,9% | 26-jul-21 | 122,00 | 97% | 100% | 14.671 | 1,1 | 1.010 | 0,3% | 0,3% | 14,3% | 22,7% | -14 | | 31% |
| 13 | EBAY34 | Ebay Inc | US | 0,2% | 26-jul-21 | 189,50 | 99% | 98% | 103 | 0,2 | 37 | -1,4% | -1,4% | 12,6% | 32,4% | -4 | 0,6% | 35% |
| Combustível & Gás Integrados | | | | 1,9% | | | | | | | | | | | | | | |
| 14 | CHVX34 | Chevron Corp | US | 0,7% | 26-jul-21 | 52,41 | 83% | 100% | 737 | 0,4 | 281 | 2,8% | 2,8% | -0,9% | 16,2% | -21 | 4,0% | 35% |
| 15 | COPH34 | *Conocophillips | US | 0,3% | 26-jul-21 | 73,70 | 86% | 100% | 693 | 2,5 | 189 | 1,6% | 1,6% | -2,8% | 42,6% | 6 | 3,0% | 48% |
| 16 | EXXO34 | Exxon Mobil Corp | US | 0,9% | 26-jul-21 | 75,80 | 87% | 100% | 482 | 0,6 | 44 | 2,2% | 2,2% | -4,8% | 41,9% | 5 | 5,7% | 36% |
| Comércio | | | | 0,0% | | | | | | | | | | | | | | |
| 17 | DGCO34 | Dollar General Corp | US | 0,2% | 21-jul-21 | | | 65% | | | | 0,0% | 0,0% | 11,7% | 17,3% | -19 | 0,6% | 26% |
| Comércio - Produtos e serviços farmacêuticos | | | | 1,7% | | | | | | | | | | | | | | |
| 18 | REGN34 | Regeneron Pharmaceutical | US | 0,2% | 26-jul-21 | 600,24 | 85% | 92% | 422 | 4,1 | 17 | -2,2% | -2,2% | 11,0% | -5,2% | -42 | | 30% |
| 19 | UNHH34 | Unitedhealth Group Inc | US | 1,5% | 26-jul-21 | 61,29 | 90% | 100% | 1.174 | 0,7 | 152 | -1,1% | -1,1% | 7,6% | 38,9% | 2 | 1,2% | 27% |
| Comércio - Tabaco | | | | 0,3% | | | | | | | | | | | | | | |
| 20 | MOOO34 | Altria Group, Inc | US | 0,3% | 26-jul-21 | 247,00 | 83% | 98% | 22 | 0,2 | 27 | 0,8% | 0,8% | 4,6% | 0,0% | | 5,8% | 27% |
| Companhia Aérea | | | | 0,1% | | | | | | | | | | | | | | |
| 21 | U1AL34 | United Airlines Hldg Inc | US | 0,1% | 26-jul-21 | 126,73 | 73% | 89% | 14 | 0,1 | 2 | 2,3% | 2,3% | -5,6% | 48,7% | 12 | | 42% |
| Computadores Pessoais | | | | 9,4% | | | | | | | | | | | | | | |
| 22 | AAPL34 | Apple Inc | US | 9,4% | 26-jul-21 | 77,30 | 100% | 100% | 7.285 | 0,5 | 1.588 | -0,1% | -0,1% | 17,9% | 60,1% | 23 | 0,6% | 32% |
| Comunicação | | | | 0,3% | | | | | | | | | | | | | | |
| 23 | MELI34 | Mercado Libre | AR | 0,3% | 26-jul-21 | 68,15 | 76% | 100% | 25.997 | 0,7 | 3.930 | -2,9% | -2,9% | 7,0% | 58,8% | 22 | | 46% |
| Comunicação | | | | 0,9% | | | | | | | | | | | | | | |
| 24 | BKNG34 | Booking Hldg Inc | US | 0,3% | 26-jul-21 | 65,59 | 82% | 100% | 333 | 0,3 | 58 | -0,4% | -0,4% | 1,1% | 29,4% | -7 | | 36% |
| 25 | CHCM34 | Charter Comm, Inc | US | 0,6% | 26-jul-21 | 62,18 | 95% | 100% | 942 | 1,1 | 76 | -3,9% | -3,9% | 4,4% | 28,2% | -9 | | 29% |
| Consumo | | | | 0,1% | | | | | | | | | | | | | | |
| 26 | COTY34 | Coty Inc | US | 0,0% | 26-jul-21 | 22,96 | 82% | 98% | 6 | 0,3 | 6 | 1,7% | 1,7% | -2,2% | 119,9% | 83 | | 70% |
| 27 | LBRN34 | L Brands, Inc | US | 0,1% | 26-jul-21 | 99,20 | 98% | 79% | 129 | 4,4 | 7 | -1,7% | -1,7% | 15,2% | 0,0% | | 0,5% | 48% |
| Cuidados Pessoais | | | | 0,6% | | | | | | | | | | | | | | |
| 28 | ULEV34 | Unilever Plc | UK | 0,6% | 26-jul-21 | 289,50 | 83% | 100% | 250 | 1,6 | 43 | -2,5% | -2,5% | -1,6% | -6,3% | -43 | 3,2% | 23% |
| Eletroeletrônico | | | | 0,5% | | | | | | | | | | | | | | |
| 29 | SNEC34 | Sony Corp | JP | 0,5% | 26-jul-21 | 514,80 | 79% | 100% | 159 | 0,6 | 6 | -1,5% | -1,5% | 5,7% | 30,9% | -6 | 0,5% | 34% |

Desempenho dos papéis constantes do BDRX em 26-jul-2021

| Seq. | Setor | Nome/País | Partic no BDRx | Negociação e Liquidez | | | | | | | | Retorno | | | | | | |
|---|--------|---------------------------|----------------|-----------------------|-------------|---------------------------------|------------------|-------------------------|-------------------------|-----------------|-------|---------|---------|----------|-----------------------------|----------------|--------------|------|
| | | | | Último Negócio | Preço (R\$) | Fechamento vs Máximo 52 Semanas | Presença 3 meses | Volume no dia (R\$ mil) | Volume vs Média 3 meses | Negócios no dia | Dia | Semana | 30 dias | 12 meses | Prêmio sobre BDRX 12M (pbs) | Div. Yield 12M | Volatilidade | |
| Energia | | | | 0,7% | | | | | | | | | | | | | | |
| 30 | NEXT34 | Nextera Energy Inc | US | 0,6% | 26-jul-21 | 99,40 | 87% | 100% | 270 | 1,7 | 48 | -1,3% | -1,3% | 8,6% | 0,0% | | 1,5% | 28% |
| 31 | OXP34 | Occidental Petroleum Corp | US | 0,1% | 26-jul-21 | 69,85 | 79% | 97% | 75 | 0,2 | 6 | 0,3% | 0,3% | -14,2% | 60,6% | 24 | 0,2% | 63% |
| Equipamentos de Comunicação | | | | 0,6% | | | | | | | | | | | | | | |
| 32 | QCOM34 | Qualcomm Inc | US | 0,6% | 26-jul-21 | 61,94 | 84% | 100% | 285 | 0,6 | 91 | -1,7% | -1,7% | 8,5% | 62,3% | 26 | 2,1% | 29% |
| Farmacêuticos | | | | 2,4% | | | | | | | | | | | | | | |
| 33 | ABTT34 | Abbott Laboratories | US | 0,8% | 26-jul-21 | 154,61 | 88% | 98% | 421 | 2,1 | 29 | -1,9% | -1,9% | 11,3% | 21,9% | -15 | 1,2% | 28% |
| 34 | LILY34 | Eli Lilly And Company | US | 0,9% | 26-jul-21 | 630,00 | 99% | 89% | 602 | 2,4 | 18 | -0,8% | -0,8% | 10,9% | 0,0% | | 1,3% | 32% |
| 35 | MRCK34 | Merck & Co., Inc | US | 0,7% | 26-jul-21 | 50,05 | 90% | 100% | 155 | 0,7 | 27 | -0,6% | -0,6% | 4,8% | 7,4% | -29 | 2,4% | 22% |
| Ferro & Aço | | | | 0,1% | | | | | | | | | | | | | | |
| 36 | ARMT34 | Arcelormittal | LU | 0,1% | 26-jul-21 | 87,29 | 100% | 100% | 447 | 2,8 | 54 | 4,7% | 4,7% | 13,4% | 0,0% | | 1,9% | 43% |
| Financiamento ao Consumidor | | | | 3,5% | | | | | | | | | | | | | | |
| 37 | MSCD34 | Mastercard Inc | US | 1,5% | 26-jul-21 | 65,55 | 93% | 100% | 1.576 | 1,2 | 94 | -1,1% | -1,1% | 8,5% | 26,8% | -10 | 0,4% | 33% |
| 38 | VISA34 | Visa Inc | US | 2,0% | 26-jul-21 | 64,62 | 98% | 100% | 960 | 0,5 | 194 | -0,5% | -0,5% | 10,0% | 27,3% | -9 | 0,4% | 27% |
| Gestão de Recursos e Investimentos | | | | 0,5% | | | | | | | | | | | | | | |
| 39 | BLAK34 | Blackrock, Inc | US | 0,5% | 26-jul-21 | 753,27 | 95% | 100% | 83 | 0,4 | 7 | 0,0% | 0,0% | 5,8% | 51,7% | 15 | 1,8% | 28% |
| Imobiliário | | | | 0,1% | | | | | | | | | | | | | | |
| 40 | BOX34 | Boston Properties Inc | US | 0,1% | 26-jul-21 | 59,88 | 96% | 97% | 45 | 2,5 | 4 | -0,3% | -0,3% | 1,9% | 30,4% | -6 | 2,9% | 34% |
| Indústria diversificada | | | | 0,4% | | | | | | | | | | | | | | |
| 41 | MMMC34 | 3M Company | US | 0,4% | 26-jul-21 | 261,66 | 92% | 100% | 70 | 0,3 | 28 | -0,2% | -0,2% | 8,7% | 29,2% | -8 | 2,6% | 22% |
| Instituição Financeira | | | | 0,0% | | | | | | | | | | | | | | |
| 42 | BCSA34 | Banco Santander, S.A. | ES | 0,0% | 26-jul-21 | 19,60 | 88% | 100% | 64 | 0,6 | 63 | 2,0% | 2,0% | -2,8% | 63,6% | 27 | 5,4% | 43% |
| Lojas de melhorias domiciliares | | | | 1,3% | | | | | | | | | | | | | | |
| 43 | HOME34 | Home Depot, Inc | US | 1,3% | 26-jul-21 | 60,70 | 92% | 100% | 1.889 | 1,3 | 195 | -1,9% | -1,9% | 8,4% | 25,0% | -12 | 1,7% | 27% |
| Lojas de Música e Vídeo | | | | 0,9% | | | | | | | | | | | | | | |
| 44 | NFLX34 | Netflix, Inc | US | 0,9% | 26-jul-21 | 53,54 | 84% | 100% | 1.954 | 0,7 | 571 | -0,4% | -0,4% | 2,9% | 7,1% | -30 | | 33% |
| Máquinas diversas | | | | 0,4% | | | | | | | | | | | | | | |
| 45 | GE0034 | General Electric Co | US | 0,4% | 26-jul-21 | 66,20 | 80% | 100% | 138 | 0,3 | 62 | -0,3% | -0,3% | 1,5% | 86,6% | 50 | 0,4% | 40% |
| Medicamentos e Outros Produtos | | | | 2,2% | | | | | | | | | | | | | | |
| 46 | ABBV34 | Abbvie Inc | US | 0,8% | 26-jul-21 | 610,61 | 99% | 97% | 372 | 2,0 | 11 | -0,8% | -0,8% | 10,1% | 0,0% | | 3,4% | 24% |
| 47 | CVSH34 | *CVS Health Corp | US | 0,4% | 26-jul-21 | 214,72 | 90% | 97% | 157 | 1,5 | 19 | -0,9% | -0,9% | 3,4% | 32,0% | -5 | 2,2% | 32% |
| 48 | GILD34 | Gilead Sciences, Inc | US | 0,3% | 26-jul-21 | 178,38 | 94% | 92% | 56 | 0,4 | 15 | -0,8% | -0,8% | 7,2% | -4,7% | -42 | 2,6% | 26% |
| 49 | MDTC34 | Medtronic Plc | US | 0,7% | 26-jul-21 | 331,60 | 92% | 84% | 1.005 | 4,1 | 7 | -1,0% | -1,0% | 7,4% | 0,0% | | 1,8% | 27% |
| Metais não ferrosos | | | | 0,2% | | | | | | | | | | | | | | |
| 50 | FCX034 | Freeport-Mcmoran Inc | US | 0,2% | 26-jul-21 | 190,00 | 78% | 100% | 189 | 0,2 | 41 | 2,7% | 2,7% | 2,7% | 0,0% | | 0,7% | 53% |
| Mineração | | | | 0,2% | | | | | | | | | | | | | | |
| 51 | N1EM34 | Newmont Corp | US | 0,2% | 26-jul-21 | 311,92 | 79% | 100% | 199 | 1,8 | 41 | -0,2% | -0,2% | 0,2% | -8,0% | -45 | 1,9% | 31% |
| Petróleo, Gás e Biocombustíveis | | | | 0,3% | | | | | | | | | | | | | | |
| 52 | A1PA34 | *Apache Corp | US | 0,0% | 26-jul-21 | 96,49 | 73% | 73% | 4 | 0,1 | 2 | 1,3% | 1,3% | -11,6% | 32,0% | -5 | 0,5% | 60% |
| 53 | RDSA34 | Royal Dutch Shell Plc | NL | 0,3% | 26-jul-21 | 203,32 | 81% | 100% | 543 | 2,1 | 17 | 2,6% | 2,6% | -2,0% | 25,0% | -12 | 3,5% | 37% |
| 54 | RIGG34 | Transocean Ltd | CH | 0,0% | 26-jul-21 | 19,86 | 75% | 100% | 4.360 | 1,2 | 279 | 7,0% | 7,0% | -11,2% | 83,5% | 47 | | 119% |
| Produtos Alimentícios | | | | 0,2% | | | | | | | | | | | | | | |
| 55 | KHCB34 | Kraft Heinz Co | US | 0,2% | 26-jul-21 | 51,44 | 87% | 100% | 61 | 0,6 | 109 | 0,8% | 0,8% | 1,8% | 16,9% | -20 | 3,2% | 25% |
| Produtos Alimentícios | | | | 0,6% | | | | | | | | | | | | | | |
| 56 | SBUB34 | Starbucks Corp | US | 0,6% | 26-jul-21 | 652,63 | 99% | 100% | 707 | 1,1 | 45 | -0,7% | -0,7% | 16,9% | 68,6% | 32 | 1,6% | 25% |
| Produtos Diversos | | | | 0,7% | | | | | | | | | | | | | | |
| 57 | COWC34 | Costco Wholesale Corp | US | 0,7% | 26-jul-21 | 54,86 | 99% | 100% | 367 | 0,5 | 27 | -0,8% | -0,8% | 12,5% | 33,8% | -3 | 4,2% | 24% |
| Produtos domésticos não-duráveis | | | | 1,3% | | | | | | | | | | | | | | |
| 58 | PGCO34 | *Procter & Gamble Co | US | 1,3% | 26-jul-21 | 52,04 | 91% | 100% | 227 | 0,6 | 71 | 0,1% | 0,1% | 10,1% | 13,5% | -23 | 1,9% | 22% |
| Produtos Farmacêuticos | | | | 2,3% | | | | | | | | | | | | | | |
| 59 | BMYB34 | Bristol Myers Squibb Co | US | 0,6% | 26-jul-21 | 350,64 | 95% | 84% | 165 | 1,9 | 27 | -1,2% | -1,2% | 8,7% | 19,2% | -18 | 2,2% | 26% |
| 60 | JNJB34 | Johnson & Johnson | US | 1,7% | 26-jul-21 | 59,70 | 94% | 100% | 2.750 | 1,0 | 344 | 0,3% | 0,3% | 10,5% | 19,0% | -18 | 1,9% | 23% |
| Programas e Serviços | | | | 0,9% | | | | | | | | | | | | | | |
| 61 | SSFO34 | Salesforce.Com, Inc | US | 0,9% | 26-jul-21 | 59,00 | 86% | 100% | 942 | 0,6 | 74 | -0,8% | -0,8% | 8,3% | 32,6% | -4 | | 41% |
| Rádiodifusão e Entretenimento | | | | 1,2% | | | | | | | | | | | | | | |
| 62 | DISB34 | Walt Disney Co | US | 1,2% | 26-jul-21 | 61,65 | 79% | 100% | 6.029 | 0,9 | 1.473 | 1,0% | 1,0% | 4,8% | 50,7% | 14 | | 29% |
| Refrigerantes | | | | 1,8% | | | | | | | | | | | | | | |
| 63 | COCA34 | Coca Cola Co | US | 0,9% | 26-jul-21 | 49,27 | 96% | 100% | 810 | 0,7 | 670 | -1,0% | -1,0% | 9,8% | 20,8% | -16 | 2,4% | 20% |
| 64 | PEPB34 | Pepsico, Inc | US | 0,8% | 26-jul-21 | 54,30 | 97% | 100% | 384 | 0,9 | 37 | -0,7% | -0,7% | 12,4% | 17,3% | -20 | 2,1% | 23% |

Desempenho dos papéis constantes do BDRX em 26-jul-2021

| Seq. | Setor | Nome/País | Partic no BDRx | Negociação e Liquidez | | | | | | | Retorno | | | | | | | | | | | |
|---|--------|---------------------------|----------------|-----------------------|-------------|---------------------------------|------------------|-------------------------|-------------------------|-----------------|---------|--------|---------|----------|-----------------------------|----------------|--------------|------|--|--|--|--|
| | | | | Último Negócio | Preço (R\$) | Fechamento vs Máximo 52 Semanas | Presença 3 meses | Volume no dia (R\$ mil) | Volume vs Média 3 meses | Negócios no dia | Dia | Semana | 30 dias | 12 meses | Prêmio sobre BDRX 12M (pbs) | Div. Yield 12M | Volatilidade | | | | | |
| Restaurantes & Bares | | | | 0,7% | | | | | | | | | | | | | | | | | | |
| 65 | MCDC34 | Mcdonalds Corp | US | 0,7% | 26-jul-21 | 63,28 | 96% | 100% | 424 | 0,9 | 243 | -0,3% | -0,3% | 10,1% | 25,0% | -12 | 1,8% | 25% | | | | |
| Saúde | | | | 0,1% | | | | | | | | | | | | | | | | | | |
| 66 | A1BM34 | Abiomed, Inc | US | 0,1% | 26-jul-21 | 417,14 | 85% | 57% | 125 | 4,8 | 2 | -2,0% | -2,0% | 8,6% | 9,2% | -28 | | 41% | | | | |
| Semicondutor amplo | | | | 9,1% | | | | | | | | | | | | | | | | | | |
| 67 | ITLC34 | Intel Corp | US | 0,8% | 26-jul-21 | 46,91 | 72% | 100% | 1.267 | 1,2 | 212 | 1,7% | 1,7% | 2,2% | 9,5% | -27 | 1,9% | 34% | | | | |
| 68 | MSFT34 | Microsoft Corp | US | 8,3% | 26-jul-21 | 62,24 | 99% | 100% | 8.559 | 0,9 | 1.016 | -1,2% | -1,2% | 14,1% | 44,0% | 7 | 0,8% | 29% | | | | |
| Semicondutores | | | | 2,3% | | | | | | | | | | | | | | | | | | |
| 69 | TSMC34 | Taiwan Semiconductor Man | TW | 2,3% | 26-jul-21 | 74,89 | 80% | 100% | 3.294 | 1,8 | 245 | -1,3% | -1,3% | 4,0% | 58,9% | 22 | 1,9% | 28% | | | | |
| Serviços - Viagens | | | | 0,1% | | | | | | | | | | | | | | | | | | |
| 70 | C1CL34 | Carnival Corp | US | 0,1% | 26-jul-21 | 118,71 | 71% | 100% | 281 | 0,3 | 19 | 3,5% | 3,5% | -14,9% | 54,2% | 17 | | 58% | | | | |
| 71 | N1CL34 | Norwegian Cruise Line Hld | US | 0,0% | 26-jul-21 | 132,85 | 72% | 97% | 36 | 0,3 | 4 | 2,1% | 2,1% | -13,9% | 76,9% | 40 | | 51% | | | | |
| Serviços de Computação | | | | 0,5% | | | | | | | | | | | | | | | | | | |
| 72 | IBMB34 | Intl Business Machines Co | US | 0,5% | 26-jul-21 | 739,49 | 94% | 98% | 35 | 0,1 | 18 | 0,9% | 0,9% | 2,1% | 16,6% | -20 | 3,6% | 26% | | | | |
| Serviços de Entregas | | | | 0,9% | | | | | | | | | | | | | | | | | | |
| 73 | FDXB34 | Fedex Corp | US | 0,3% | 26-jul-21 | 1.541,54 | 92% | 83% | 15 | 0,3 | 3 | 0,0% | 0,0% | 7,3% | 0,0% | | 1,1% | 26% | | | | |
| 74 | UPSS34 | United Parcel Service, In | US | 0,6% | 26-jul-21 | 67,98 | 94% | 100% | 260 | 0,6 | 7 | -1,7% | -1,7% | 7,0% | 79,1% | 42 | 2,4% | 29% | | | | |
| Serviços de investimentos | | | | 2,1% | | | | | | | | | | | | | | | | | | |
| 75 | BERK34 | Berkshire Hathaway Inc | US | 1,0% | 26-jul-21 | 72,21 | 93% | 100% | 1.569 | 0,5 | 381 | -0,6% | -0,6% | 5,1% | 37,5% | 1 | | 23% | | | | |
| 76 | GSGI34 | Goldman Sachs Group Inc | US | 0,5% | 26-jul-21 | 194,36 | 98% | 100% | 345 | 0,8 | 46 | -0,1% | -0,1% | 6,3% | 78,9% | 42 | 1,7% | 29% | | | | |
| 77 | MSBR34 | Morgan Stanley | US | 0,6% | 26-jul-21 | 99,94 | 100% | 100% | 183 | 0,8 | 18 | 1,1% | 1,1% | 14,2% | 89,5% | 53 | 3,7% | 32% | | | | |
| Serviços Financeiros | | | | 2,6% | | | | | | | | | | | | | | | | | | |
| 78 | BONY34 | *Bank Of New York Mellon | US | 0,2% | 26-jul-21 | 260,78 | 94% | 98% | 45 | 0,7 | 35 | 0,0% | 0,0% | 9,1% | 40,2% | 3 | 2,4% | 32% | | | | |
| 79 | EQIX34 | Equinix, Inc | US | 0,3% | 26-jul-21 | 53,67 | 94% | 100% | 110 | 0,3 | 6 | -0,8% | -0,8% | 10,7% | 13,1% | -24 | 1,1% | 32% | | | | |
| 80 | PYPL34 | Paypal Hldg Inc | US | 1,4% | 26-jul-21 | 79,54 | 98% | 100% | 2.021 | 0,8 | 258 | -1,6% | -1,6% | 11,5% | 78,0% | 41 | | 38% | | | | |
| 81 | SCHW34 | Schwab Charles Corp | US | 0,5% | 26-jul-21 | 88,01 | 90% | 84% | 114 | 0,6 | 1 | 0,0% | 0,0% | -3,8% | 94,9% | 58 | 1,5% | 30% | | | | |
| 82 | SIMN34 | Simon Property Group, Inc | US | 0,2% | 26-jul-21 | 164,02 | 89% | 100% | 24 | 0,1 | 24 | 1,1% | 1,1% | 2,1% | 115,1% | 78 | 6,1% | 37% | | | | |
| 83 | N1DA34 | Nasdaq, Inc | US | 0,1% | 26-jul-21 | 483,14 | 98% | 100% | 16 | 0,2 | 11 | -1,5% | -1,5% | 9,6% | 38,1% | 1 | 0,8% | 26% | | | | |
| Serviços Médico - Hospitalares, Análises e Dia | | | | 0,8% | | | | | | | | | | | | | | | | | | |
| 84 | TMO34 | Thermo Fisher Scientific | US | 0,8% | 26-jul-21 | 57,13 | 95% | 92% | 410 | 0,7 | 71 | -1,1% | -1,1% | 12,8% | 30,6% | -6 | 0,2% | 33% | | | | |
| Siderurgia e Metalurgia | | | | 0,0% | | | | | | | | | | | | | | | | | | |
| 85 | USSX34 | United States Steel Corp | US | 0,0% | 26-jul-21 | 125,32 | 81% | 100% | 469 | 0,9 | 43 | 3,6% | 3,6% | 6,2% | 212,6% | 176 | 0,4% | 79% | | | | |
| Sistemas de CATV | | | | 1,0% | | | | | | | | | | | | | | | | | | |
| 86 | CMCS34 | Comcast Corp | US | 1,0% | 26-jul-21 | 60,92 | 94% | 100% | 798 | 0,9 | 111 | 1,5% | 1,5% | 9,9% | 37,7% | 1 | 1,6% | 25% | | | | |
| Software aplicativo | | | | 1,0% | | | | | | | | | | | | | | | | | | |
| 87 | ORCL34 | Oracle Corp | US | 1,0% | 26-jul-21 | 75,92 | 96% | 100% | 307 | 1,0 | 12 | -0,6% | -0,6% | 18,0% | 59,9% | 23 | 1,4% | 30% | | | | |
| Soluções Médicas | | | | 0,2% | | | | | | | | | | | | | | | | | | |
| 88 | B1SX34 | Boston Scientific Corp | US | 0,2% | 26-jul-21 | 227,71 | 95% | 67% | 97 | 1,5 | 5 | -0,9% | -0,9% | 5,2% | 13,7% | -23 | | 31% | | | | |
| Tecidos, Vestuário e Calçados | | | | 0,0% | | | | | | | | | | | | | | | | | | |
| 89 | MACY34 | Macy S, Inc | US | 0,0% | 26-jul-21 | 90,19 | 77% | 100% | 329 | 1,2 | 32 | 3,5% | 3,5% | -8,9% | 177,9% | 141 | | 58% | | | | |
| Tecnologia | | | | 9,9% | | | | | | | | | | | | | | | | | | |
| 90 | A1MD34 | Advanced Micro Devices, I | US | 0,4% | 26-jul-21 | 476,52 | 89% | 100% | 144 | 0,1 | 16 | -0,9% | -0,9% | 12,1% | 30,7% | -6 | | 38% | | | | |
| 91 | ADBE34 | Adobe Inc | US | 1,1% | 26-jul-21 | 64,30 | 98% | 100% | 399 | 0,5 | 31 | -1,7% | -1,7% | 12,5% | 42,8% | 6 | | 40% | | | | |
| 92 | ATVI34 | Activision Blizzard, Inc | US | 0,3% | 26-jul-21 | 472,00 | 83% | 100% | 526 | 0,8 | 33 | -1,0% | -1,0% | 3,3% | 12,2% | -25 | 0,4% | 28% | | | | |
| 93 | AVGO34 | Broadcom Ltd | SG | 0,7% | 26-jul-21 | 71,40 | 90% | 100% | 509 | 1,2 | 78 | -0,8% | -0,8% | 8,0% | 59,4% | 23 | 3,1% | 25% | | | | |
| 94 | BIDU34 | Baidu, Inc. | CN | 0,2% | 26-jul-21 | 842,11 | 44% | 100% | 1.820 | 3,3 | 98 | -6,9% | -6,9% | -15,7% | 36,5% | -0 | | 56% | | | | |
| 95 | EA34 | Electronic Arts Inc | US | 0,2% | 26-jul-21 | 376,61 | 92% | 100% | 215 | 1,8 | 9 | -0,7% | -0,7% | 10,0% | 3,9% | -33 | 0,3% | 31% | | | | |
| 96 | FBOK34 | Facebook, Inc | US | 3,4% | 26-jul-21 | 68,63 | 99% | 100% | 10.547 | 1,1 | 1.470 | -1,1% | -1,1% | 14,8% | 59,1% | 22 | | 33% | | | | |
| 97 | GOGL34 | Alphabet Inc | US | 0,0% | 26-jul-21 | 92,36 | 99% | 100% | 6.624 | 0,8 | 1.298 | -0,5% | -0,5% | 15,0% | 75,4% | 39 | | 28% | | | | |
| 98 | GOGL35 | Alphabet Inc | US | 0,0% | 26-jul-21 | 96,39 | 100% | 100% | 1.199 | 1,6 | 183 | 0,8% | 0,8% | 15,6% | 84,7% | 48 | | 29% | | | | |
| 99 | GPRO34 | Gopro, Inc | ## | #N/D | #N/D | #N/D | #N/D | #N/D | #N/D | #N/D | #N/D | #N/D | #N/D | #N/D | #N/D | #N/D | #N/D | #N/D | | | | |
| 100 | MUTC34 | Micron Technology, Inc | US | 0,3% | 26-jul-21 | 395,51 | 72% | 100% | 344 | 0,2 | 77 | -0,3% | -0,3% | -2,7% | 46,2% | 9 | | 32% | | | | |
| 101 | NETE34 | Netease, Inc. | CN | 0,3% | 26-jul-21 | 463,16 | 65% | 89% | 226 | 1,0 | 24 | -15,2% | -15,2% | -10,6% | -6,7% | -43 | 0,9% | 50% | | | | |
| 102 | NOKI34 | Nokia Corp | FI | 0,1% | 26-jul-21 | 30,18 | 85% | 100% | 50 | 0,8 | 10 | 0,2% | 0,2% | 11,7% | 32,7% | -4 | | 40% | | | | |
| 103 | NVDC34 | *Nvidia Corp | US | 1,8% | 26-jul-21 | 20,80 | 93% | 100% | 5.546 | 1,0 | 470 | -1,8% | -1,8% | 6,0% | 88,5% | 52 | 0,1% | 42% | | | | |
| 104 | TEXA34 | *Texas Instruments Inc | US | 0,6% | 26-jul-21 | 65,05 | 88% | 100% | 673 | 1,2 | 13 | 0,1% | 0,1% | 5,3% | 55,6% | 19 | 10,2% | 24% | | | | |
| 105 | TWTR34 | Twitter, Inc | US | 0,2% | 26-jul-21 | 178,07 | 79% | 100% | 1.966 | 4,4 | 314 | -4,8% | -4,8% | 5,7% | 76,5% | 40 | | 57% | | | | |
| 106 | S1PO34 | Spotify Technology S.A. | LU | 0,2% | 26-jul-21 | 308,48 | 63% | 100% | 599 | 1,3 | 108 | -2,8% | -2,8% | -6,2% | -12,1% | -49 | | 50% | | | | |

Desempenho dos papéis constantes do BDRX em 26-jul-2021

| Seq. | Setor | Nome/País | Partic no BDRx | Negociação e Liquidez | | | | | | | | Retorno | | | | | | Volatilidade | | | | |
|--|--------|---------------------------|----------------|-----------------------|-------------|---------------------------------|------------------|-------------------------|-------------------------|-----------------|-------|---------|---------|----------|-----------------------------|----------------|------|--------------|--|--|--|--|
| | | | | Último Negócio | Preço (R\$) | Fechamento vs Máximo 52 Semanas | Presença 3 meses | Volume no dia (R\$ mil) | Volume vs Média 3 meses | Negócios no dia | Dia | Semana | 30 dias | 12 meses | Prêmio sobre BDRX 12M (pbs) | Div. Yield 12M | | | | | | |
| Tecnologia / E-Commerce | | | | 2,5% | | | | | | | | | | | | | | | | | | |
| 107 | BABA34 | Alibaba Group Holding Ltd | HK | 2,1% | 26-jul-21 | 35,37 | 54% | 100% | 48.208 | 4,2 | 4.082 | -7,7% | -7,7% | -12,9% | -23,5% | - 60 | | 33% | | | | |
| 108 | JDCO34 | Jd.Com, Inc. | CN | 0,4% | 26-jul-21 | 342,83 | 59% | 100% | 7.225 | 5,1 | 146 | -8,8% | -8,8% | -11,6% | 4,8% | - 32 | | 42% | | | | |
| Telecomunicações | | | | 1,7% | | | | | | | | | | | | | | | | | | |
| 109 | ATTB34 | AT&T Inc | US | 0,8% | 26-jul-21 | 48,84 | 85% | 100% | 290 | 0,8 | 165 | 0,1% | 0,1% | 4,0% | 0,0% | - 37 | 4,8% | 22% | | | | |
| 110 | TLNC34 | Telefonica S A | ES | 0,1% | 26-jul-21 | 23,35 | 87% | 100% | 29 | 1,2 | 23 | 0,6% | 0,6% | -0,9% | 0,0% | | 6,6% | 36% | | | | |
| 111 | VERZ34 | Verizon Comm Inc | US | 0,9% | 26-jul-21 | 48,26 | 87% | 100% | 304 | 0,3 | 119 | -0,4% | -0,4% | 5,1% | 1,5% | - 35 | 3,1% | 20% | | | | |
| Transporte | | | | 0,3% | | | | | | | | | | | | | | | | | | |
| 112 | U1BE34 | Uber Technologies, Inc | US | 0,3% | 26-jul-21 | 60,59 | 70% | 100% | 342 | 0,4 | 179 | -2,4% | -2,4% | -5,7% | 49,4% | 13 | | 50% | | | | |
| Transporte Aéreo | | | | 0,1% | | | | | | | | | | | | | | | | | | |
| 113 | AALL34 | American Airlines Group I | US | 0,1% | 26-jul-21 | 114,03 | 80% | 100% | 651 | 0,9 | 104 | 2,2% | 2,2% | 3,5% | 89,8% | 53 | | 46% | | | | |
| 114 | DEAI34 | Delta Air Lines, Inc | US | 0,1% | 26-jul-21 | 213,57 | 74% | 90% | 388 | 3,4 | 5 | 1,2% | 1,2% | -2,6% | 57,3% | 21 | | 37% | | | | |
| Varejo amplo | | | | 1,5% | | | | | | | | | | | | | | | | | | |
| 115 | WALM34 | Walmart Inc | US | 1,5% | 26-jul-21 | 46,28 | 88% | 100% | 324 | 0,6 | 80 | 0,1% | 0,1% | 8,5% | 10,1% | - 27 | 1,1% | 21% | | | | |
| Fundo de investimento imobiliário | | | | 0,1% | | | | | | | | | | | | | | | | | | |
| 116 | F1RI34 | Federal Realty Investment | US | 0,0% | 26-jul-21 | 151,20 | 96% | 87% | 15 | 0,6 | 2 | 0,3% | 0,3% | 3,5% | 61,8% | 25 | 4,0% | 39% | | | | |
| 117 | R1IN34 | Realty Income Corp | US | 0,1% | 26-jul-21 | 182,35 | 96% | 100% | 3 | 0,1 | 6 | -0,8% | -0,8% | 8,3% | 25,8% | - 11 | 3,4% | 27% | | | | |
| Cruzeiros | | | | 0,1% | | | | | | | | | | | | | | | | | | |
| 118 | R1CL34 | Royal Caribbean Cruises L | US | 0,1% | 26-jul-21 | 209,00 | 76% | 97% | 133 | 0,3 | 14 | 3,3% | 3,3% | -5,9% | 49,5% | 13 | | 56% | | | | |
| Videogames | | | | 0,1% | | | | | | | | | | | | | | | | | | |
| 119 | T1TW34 | Take-Two Interactive Soft | US | 0,1% | 26-jul-21 | 224,00 | 78% | 100% | 177 | 0,4 | 57 | -2,6% | -2,6% | 4,1% | 12,1% | - 25 | | 34% | | | | |

Lista de Tickers x Sequencial

| Ticker | Companhia | Seq. | Ticker | Companhia | Seq. |
|--------|----------------------------|------|--------|---------------------------|------|
| A1BM34 | Abiomed, Inc | 66 | MACY34 | Macy'S, Inc | 89 |
| A1MD34 | Advanced Micro Devices, I | 90 | MCDC34 | Mcdonalds Corp | 65 |
| A1PA34 | *Apache Corp | 52 | MDTC34 | Medtronic Plc | 49 |
| AALL34 | American Airlines Group I | 112 | MELI34 | Mercado Libre | 23 |
| AAPL34 | Apple Inc | 22 | MMMC34 | 3M Company | 41 |
| ABBV34 | Abbvie Inc | 46 | MOOO34 | Altria Group, Inc | 20 |
| ABTT34 | Abbott Laboratories | 33 | MRCK34 | Merck & Co., Inc | 35 |
| ABUD34 | Anheuser-Busch Inbev Sa/N | 9 | MSBR34 | Morgan Stanley | 77 |
| ADBE34 | Adobe Inc | 91 | MSCD34 | Mastercard Inc | 37 |
| AMGN34 | Amgen Inc | 10 | MSFT34 | Microsoft Corp | 68 |
| AMZO34 | Amazon.Com, Inc | 12 | MUTC34 | Micron Technology, Inc | 99 |
| ARMT34 | Arcelormittal | 36 | N1CL34 | Norwegian Cruise Line Hld | 71 |
| ATTB34 | AT&T Inc | 108 | N1DA34 | Nasdaq, Inc | 83 |
| ATVI34 | Activision Blizzard, Inc | 92 | N1EM34 | Newmont Corp | 51 |
| AVGO34 | Broadcom Ltd | 93 | NETE34 | Netease, Inc. | 100 |
| B1SX34 | Boston Scientific Corp | 88 | NEXT34 | Nextera Energy Inc | 30 |
| BABA34 | Alibaba Group Holding Ltd | 106 | NFLX34 | Netflix, Inc | 44 |
| BCSA34 | Banco Santander, S.A. | 42 | NIKE34 | Nike, Inc | 11 |
| BERK34 | Berkshire Hathaway Inc | 75 | NOKI34 | Nokia Corp | 101 |
| BIDU34 | Baidu, Inc. | 94 | NVDC34 | *Nvidia Corp | 102 |
| BKNG34 | Booking Hldg Inc | 24 | ORCL34 | Oracle Corp | 87 |
| BLAK34 | Blackrock, Inc | 39 | OXY34 | Occidental Petroleum Corp | 31 |
| BMVB34 | Bristol Myers Squibb Co | 59 | PEPB34 | Pepsico, Inc | 64 |
| BOAC34 | Bank Of America Corp | 5 | PGCO34 | *Procter & Gamble Co | 58 |
| BOEI34 | Boeing Co | 1 | PYPL34 | Paypal Hldg Inc | 80 |
| BONY34 | *Bank Of New York Mellon C | 78 | QCOM34 | Qualcomm Inc | 32 |
| BOXP34 | Boston Properties Inc | 40 | R1CL34 | Royal Caribbean Cruises L | 117 |
| C1CL34 | Carnival Corp | 70 | R1IN34 | Realty Income Corp | 116 |
| CHCM34 | Charter Comm, Inc | 25 | RDSA34 | Royal Dutch Shell Plc | 53 |
| CHVX34 | Chevron Corp | 14 | REGN34 | Regeneron Pharmaceuticals | 18 |
| CMCS34 | Comcast Corp | 86 | RIGG34 | Transocean Ltd | 54 |
| COCA34 | Coca Cola Co | 63 | S1PO34 | Spotify Technology S.A. | 105 |
| COPH34 | *Conocophillips | 15 | SBUB34 | Starbucks Corp | 56 |
| COTY34 | Coty Inc | 26 | SCHW34 | Schwab Charles Corp | 81 |
| COWC34 | Costco Wholesale Corp | 57 | SIMN34 | Simon Property Group, Inc | 82 |
| CSCO34 | Cisco Systems, Inc | 2 | SNEC34 | Sony Corp | 29 |
| CTGP34 | Citigroup Inc | 6 | SSFO34 | Salesforce.Com, Inc | 61 |
| CVSH34 | *CVS Health Corp | 47 | T1TW34 | Take-Two Interactive Soft | 118 |
| DEAI34 | Delta Air Lines, Inc | 113 | TEXA34 | *Texas Instruments Inc | 103 |
| DGCO34 | Dollar General Corp | 17 | TLNC34 | Telefonica S A | 109 |
| DISB34 | Walt Disney Co | 62 | TMOS34 | Thermo Fisher Scientific | 84 |
| EAIN34 | Electronic Arts Inc | 95 | TLA34 | Tesla, Inc | 4 |
| EBAY34 | Ebay Inc | 13 | TSMC34 | Taiwan Semiconductor Manu | 69 |
| EQIX34 | Equinix, Inc | 79 | TWTR34 | Twitter, Inc | 104 |
| EXXO34 | Exxon Mobil Corp | 16 | U1AL34 | United Airlines Hldg Inc | 21 |
| F1RI34 | Federal Realty Investment | 115 | U1BE34 | Uber Technologies, Inc | 111 |
| FBOK34 | Facebook, Inc | 96 | ULEV34 | Unilever Plc | 28 |
| FCXO34 | Freeport-Mcmoran Inc | 50 | UNHH34 | Unitedhealth Group Inc | 19 |
| FDXB34 | Fedex Corp | 73 | UPSS34 | United Parcel Service, In | 74 |
| GEOO34 | General Electric Co | 45 | USSX34 | United States Steel Corp | 85 |
| GILD34 | Gilead Sciences, Inc | 48 | VERZ34 | Verizon Comm Inc | 110 |
| GMCO34 | General Motors Company | 3 | VISA34 | Visa Inc | 38 |
| GOGL34 | Alphabet Inc | 97 | WALM34 | Walmart Inc | 114 |
| GOGL35 | Alphabet Inc | 98 | WFCO34 | Wells Fargo & Company | 8 |
| GPRO34 | Gopro, Inc | 99 | | | |
| GSGI34 | Goldman Sachs Group Inc | 76 | | | |
| HOME34 | Home Depot, Inc | 43 | | | |
| IBMB34 | Intl Business Machines Co | 72 | | | |
| ITLC34 | Intel Corp | 67 | | | |
| JDCO34 | Jd.Com, Inc. | 107 | | | |
| JNJB34 | Johnson & Johnson | 60 | | | |
| JPMC34 | Jpmorgan Chase & Co | 7 | | | |
| KHCB34 | Kraft Heinz Co | 55 | | | |
| LBRN34 | L Brands, Inc | 27 | | | |
| LILY34 | Eli Lilly And Company | 34 | | | |

Lista de Nomes x Sequencial

| Companhia | Ticker | Seq. | Companhia | Ticker | Seq. |
|----------------------------|--------|------|---------------------------|--------|------|
| 3M Company | MMMC34 | 41 | L Brands, Inc | LBRN34 | 27 |
| Abbott Laboratories | ABTT34 | 33 | Macy'S, Inc | MACY34 | 89 |
| Abbvie Inc | ABBV34 | 46 | Mastercard Inc | MSCD34 | 37 |
| Abiomed, Inc | A1BM34 | 66 | Mcdonalds Corp | MCDC34 | 65 |
| Activision Blizzard, Inc | ATVI34 | 92 | Medtronic Plc | MDTC34 | 49 |
| Adobe Inc | ADBE34 | 91 | Mercado Libre | MELI34 | 23 |
| Advanced Micro Devices, I | A1MD34 | 90 | Merck & Co., Inc | MRCK34 | 35 |
| Alibaba Group Holding Ltd | BABA34 | 106 | Micron Technology, Inc | MUTC34 | 99 |
| Alphabet Inc | GOGL34 | 97 | Microsoft Corp | MSFT34 | 68 |
| Alphabet Inc | GOGL35 | 98 | Morgan Stanley | MSBR34 | 77 |
| Altria Group, Inc | MOOO34 | 20 | Nasdaq, Inc | N1DA34 | 83 |
| Amazon.Com, Inc | AMZO34 | 12 | Netease, Inc. | NETE34 | 100 |
| American Airlines Group I | AALL34 | 112 | Netflix, Inc | NFLX34 | 44 |
| Amgen Inc | AMGN34 | 10 | Newmont Corp | N1EM34 | 51 |
| Anheuser-Busch Inbev Sa/N | ABUD34 | 9 | Nextera Energy Inc | NEXT34 | 30 |
| *Apache Corp | A1PA34 | 52 | Nike, Inc | NIKE34 | 11 |
| Apple Inc | AAPL34 | 22 | Nokia Corp | NOKI34 | 101 |
| Arcelormittal | ARMT34 | 36 | Norwegian Cruise Line Hld | N1CL34 | 71 |
| AT&T Inc | ATTB34 | 108 | Nvidia Corp | NVDC34 | 102 |
| Baidu, Inc. | BIDU34 | 94 | Occidental Petroleum Corp | OXY34 | 31 |
| Banco Santander, S.A. | BCSA34 | 42 | Oracle Corp | ORCL34 | 87 |
| Bank Of America Corp | BOAC34 | 5 | Paypal Hldg Inc | PYPL34 | 80 |
| *Bank Of New York Mellon C | BONY34 | 78 | Pepsico, Inc | PEPB34 | 64 |
| Berkshire Hathaway Inc | BERK34 | 75 | *Procter & Gamble Co | PGCO34 | 58 |
| Blackrock, Inc | BLAK34 | 39 | Qualcomm Inc | QCOM34 | 32 |
| Boeing Co | BOEI34 | 1 | Realty Income Corp | R1IN34 | 116 |
| Booking Hldg Inc | BKNG34 | 24 | Regeneron Pharmaceuticals | REGN34 | 18 |
| Boston Properties Inc | BOXP34 | 40 | Royal Caribbean Cruises L | R1CL34 | 117 |
| Boston Scientific Corp | B1SX34 | 88 | Royal Dutch Shell Plc | RDSA34 | 53 |
| Bristol Myers Squibb Co | BMVB34 | 59 | Salesforce.Com, Inc | SSFO34 | 61 |
| Broadcom Ltd | AVGO34 | 93 | Schwab Charles Corp | SCHW34 | 81 |
| Carnival Corp | C1CL34 | 70 | Simon Property Group, Inc | SIMN34 | 82 |
| Charter Comm, Inc | CHCM34 | 25 | Sony Corp | SNEC34 | 29 |
| Chevron Corp | CHVX34 | 14 | Spotify Technology S.A. | S1PO34 | 105 |
| Cisco Systems, Inc | CSCO34 | 2 | Starbucks Corp | SBUB34 | 56 |
| Citigroup Inc | CTGP34 | 6 | Taiwan Semiconductor Manu | TSMC34 | 69 |
| Coca Cola Co | COCA34 | 63 | Take-Two Interactive Soft | T1TW34 | 118 |
| Comcast Corp | CMCS34 | 86 | Telefonica S A | TLNC34 | 109 |
| *Conocophillips | COPH34 | 15 | Tesla, Inc | TLA34 | 4 |
| Costco Wholesale Corp | COWC34 | 57 | *Texas Instruments Inc | TEXA34 | 103 |
| Coty Inc | COTY34 | 26 | Thermo Fisher Scientific | TMOS34 | 84 |
| *CVS Health Corp | CVSH34 | 47 | TSMC34 | TSMC34 | 69 |
| Delta Air Lines, Inc | DEAI34 | 113 | Twitter, Inc | TWTR34 | 104 |
| Dollar General Corp | DGCO34 | 17 | United Airlines Hldg Inc | U1AL34 | 21 |
| Ebay Inc | EBAY34 | 13 | Uber Technologies, Inc | U1BE34 | 111 |
| Electronic Arts Inc | EAIN34 | 95 | Unilever Plc | ULEV34 | 28 |
| Eli Lilly And Company | LILY34 | 34 | United Parcel Service, In | UPSS34 | 74 |
| Equinix, Inc | EQIX34 | 79 | United States Steel Corp | USSX34 | 85 |
| Exxon Mobil Corp | EXXO34 | 16 | Unitedhealth Group Inc | UNHH34 | 19 |
| Facebook, Inc | FBOK34 | 96 | Verizon Comm Inc | VERZ34 | 110 |
| Freeport-Mcmoran Inc | FCXO34 | 50 | Visa Inc | VISA34 | 38 |
| General Electric Co | GEOO34 | 45 | Walmart Inc | WALM34 | 114 |
| General Motors Company | GMCO34 | 3 | Walt Disney Co | DISB34 | 62 |
| Gilead Sciences, Inc | GILD34 | 48 | Wells Fargo & Company | WFCO34 | 8 |
| Gopro, Inc | GPRO34 | 99 | | | |
| Goldman Sachs Group Inc | GSGI34 | 76 | | | |
| Home Depot, Inc | HOME34 | 43 | | | |
| Intel Corp | ITLC34 | 67 | | | |
| Jd.Com, Inc. | JDCO34 | 107 | | | |
| Johnson & Johnson | JNJB34 | 60 | | | |
| Jpmorgan Chase & Co | JPMC34 | 7 | | | |
| Kraft Heinz Co | KHCB34 | 55 | | | |

Nota: Papéis com (*) apresentaram eventos corporativos nos últimos 5 dias. Consulte seção específica no final deste Relatório.

Eventos Corporativos

Últimos eventos corporativos

| BDR-Companhia (class. volume R\$) | Particip. BDRX | Data "com" | Evento | Dividendo em relação ao preço na data "com" |
|--|----------------|------------|---|---|
| FASL34 - Fastenal Co | 0,00% | 23/07/2021 | Dividendo de \$0.98939 por BDR. | 0,35% |
| BONY34 - The Bank Of New York Mellon Corp | 0,17% | 23/07/2021 | Dividendo de \$1.1486 por BDR. | 0,44% |
| C1OO34 - The Cooper Companies, Inc | 0,00% | 23/07/2021 | Dividendo de \$0.010328 por BDR. | 0,00% |
| C1NS34 - Celanese Corp | 0,00% | 22/07/2021 | Dividendo de \$1.1702 por BDR. | 0,30% |
| COPH34 - Conocophillips | 0,28% | 22/07/2021 | Dividendo de \$0.37645 por BDR. | 0,51% |
| TEXA34 - Texas Instruments Inc | 0,65% | 22/07/2021 | Dividendo de \$0.22945 por BDR. | 0,36% |
| A1LX34 - Alexion Pharmaceuticals, Inc | 0,00% | 21/07/2021 | AmortizBDR. de \$147.68 por cada título | 0,00% |
| CVSH34 - CVS Health Corp | 0,41% | 21/07/2021 | Dividendo de \$0.88489 por BDR. | 0,41% |
| P1NR34 - Pentair Plc | 0,00% | 21/07/2021 | Dividendo de \$1.0534 por BDR. | 0,30% |
| PGCO34 - Procter & Gamble Co | 1,29% | 21/07/2021 | Dividendo de \$0.21756 por BDR. | 0,42% |
| A1PA34 - Apache Corp | 0,03% | 20/07/2021 | Dividendo de \$0.089353 por BDR. | 0,10% |
| COLG34 - Colgate-Palmolive Company | 0,00% | 19/07/2021 | Dividendo de \$0.21564 por BDR. | 0,34% |
| LOWC34 - Lowes Companies Inc | 1,83% | 19/07/2021 | Dividendo de \$1.4297 por BDR. | 0,29% |
| NVDC34 - Nvidia Corp | 0,00% | 19/07/2021 | Desdobramento: Cada BDR. será substituída p/ 4.00 novas ações | 0,00% |
| Z1TS34 - Zoetis Inc | 0,00% | 19/07/2021 | Dividendo de \$0.22366 por BDR. | 0,09% |
| CATP34 - Caterpillar Inc | 0,00% | 16/07/2021 | Dividendo de \$0.23224 por BDR. | 0,35% |
| A1MX34 - America Movil | 0,00% | 14/07/2021 | Dividendo de \$0.4836 por BDR. | 1,15% |
| E1OG34 - EOG Resources Inc | 0,00% | 14/07/2021 | Dividendo de \$0.73797 por BDR. | 0,35% |
| P1KI34 - Perkinelmer Inc | 0,00% | 14/07/2021 | Dividendo de \$0.12676 por BDR. | 0,03% |
| PNCS34 - PNC Financial Services Group, Inc | 0,00% | 14/07/2021 | Dividendo de \$2.1161 por BDR. | 0,44% |

Nota: dividendos em reais. Onde está escrito ações leia-se BDR.

BB Banco de Investimento S.A. - BB-BIe-mail: pesquisa@bb.com.br

+55 (11) 4298 7000

| | |
|-----------------------------|--------------------------|
| Diretor | Gerente Executivo |
| Francisco Augusto Lassalvia | Alfredo Savarego |

Gerentes da Equipe de Pesquisa

| | |
|---|---|
| Estratégia - Wesley Bernabé, CFA wesley.bernabe@bb.com.br | Análise de Empresas - Victor Penna victor.penna@bb.com.br |
|---|---|

Renda Variável

| | |
|--|--|
| Açúcar e Etanol | Óleo e Gás |
| Daniel Cobucci cobucci@bb.com.br | Daniel Cobucci cobucci@bb.com.br |

Agronegócios, Alimentos e Bebidas

| | |
|--|-------------------------|
| Mary Silva mary.silva@bb.com.br | Papel e Celulose |
|--|-------------------------|

| | |
|--|--|
| Melina Constantino mconstantino@bb.com.br | Siderurgia e Mineração |
| Luciana Carvalho luciana_cvl@bb.com.br | Mary Silva mary.silva@bb.com.br |

Bancos e Serviços Financeiros

| | |
|---|---|
| Henrique Tomaz, CFA htomaz@bb.com.br | Transporte e Logística |
| Rafael Reis rafael.reis@bb.com.br | Renato Hallgren renatoh@bb.com.br |

Bens de Capital

| | |
|---|---|
| Catherine Kiselar ckiselar@bb.com.br | Utilities |
| | Rafael Dias rafaeldias@bb.com.br |

Educação e Saúde

| | |
|--|---|
| Melina Constantino mconstantino@bb.com.br | Varejo |
| | Georgia Jorge georgiadaj@bb.com.br |

Imobiliário

| | |
|---|--|
| Kamila Oliveira kamila@bb.com.br | Fundos Imobiliários |
| | Richard Ferreira richardi@bb.com.br |

Estratégia de Renda Variável e Renda Fixa

| | |
|--|--|
| Catherine Kiselar ckiselar@bb.com.br | José Roberto dos Anjos robertodosanjos@bb.com.br |
| Hamilton Moreira Alves hmoreira@bb.com.br | Renato Odo renato.odo@bb.com.br |

Equipe de Vendas

| | |
|--|--|
| Gerente - Henrique Reis henrique.reis@bb.com.br | Contatos |
| | bb.distribuicao@bb.com.br acoes@bb.com.br |

Denise Rédua de Oliveira

Eliza Mitiko Abe

Fábio Caponi Bertoluci

Marcela Andressa Pereira

Pedro Gonçalves

Sandra Regina Saran

BB Securities - London

4th Floor, Pinners Hall – 105-108 Old Broad St.

EC2N 1ER – London – UK

+44 (20) 7367 5800

Managing DirectorJuliano Marcatto julianomarcatto@bb.com.br**Head of Sales and Trading**Henrique Catarino henrique.catarino@bb.com.br**Syndicate**Daniel Bridges daniel.bridges@bb.com.br**Trading**Bruno Fantasia bruno.fantasia@bb.com.brGianpaolo Rivas gianpaolo.rivas@bb.com.br**Banco do Brasil Securities LLC - New York**

535 Madison Avenue, 33th Floor

New York City, NY 10022 - USA

(Member: FINRA/SIPC/NFA)

Managing DirectorAndre Haui andrehaui@bb.com.br**Institutional Sales**Michelle Malvezzi m.malvezzi@bb.com.brFabio Frazão fabio.frazao@bb.com.br