

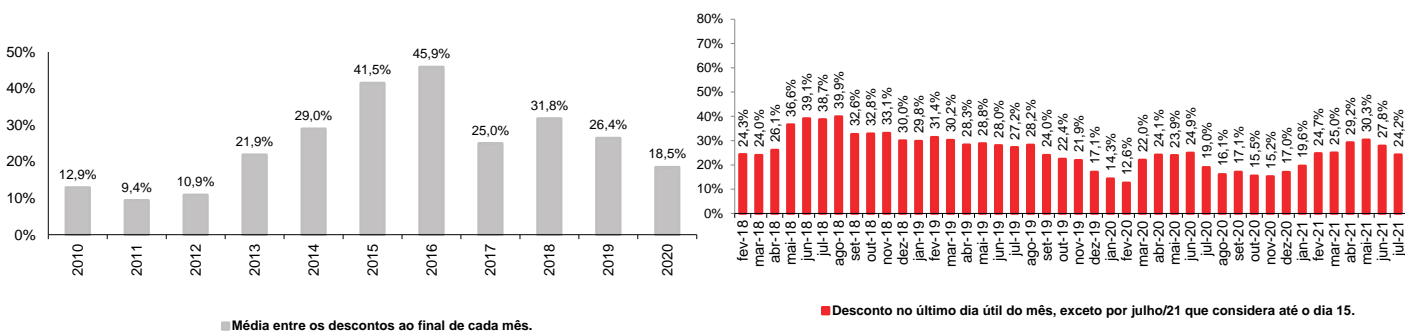
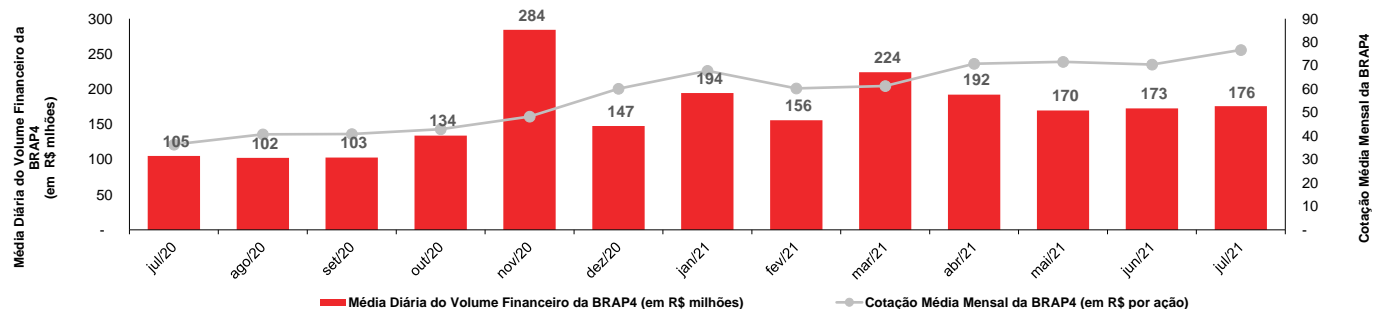
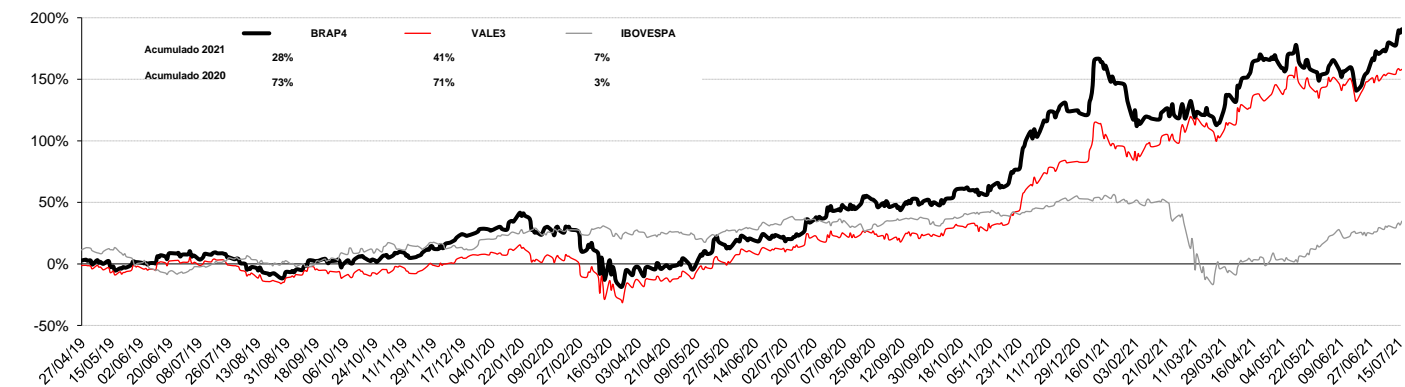
Valor Líquido dos Ativos da Bradespar X Valor de Mercado da Bradespar (preços de fechamento em 15/07/2021)

Companhias	Cotação (R\$/ação)	Qtde de Ações	% do Capital Total ⁽³⁾	Participação da Bradespar		
				Valor de Mercado (R\$ mil)	Valor de Mercado (US\$ mil)	Valor de Mercado (EURO mil)
VALE ON	115,48	293.907.266	5,73%	33.940.411	6.646.837	5.624.096
Valor Total dos Ativos da Bradespar (A)				33.940.411	6.646.837	5.624.096
Caixa Líquido da Bradespar (B) ⁽¹⁾				746.889	146.270	123.763
Valor Líquido dos Ativos da Bradespar (C) = (A) + (B)				34.687.300	6.793.107	5.747.859
Valor de Mercado da Bradespar (D)				26.280.213	5.146.676	4.354.762
Ações Ordinárias (BRAP3)	67,95	122.171.449		8.301.550	1.625.763	1.375.608
Ações Preferenciais (BRAP4)	79,60	225.862.596		17.978.663	3.520.913	2.979.154
Diferença entre o Valor Líquido dos Ativos e Valor de Mercado Bradespar (C) - (D)				8.407.087	1.646.431	1.393.097
DESCONTO ⁽²⁾					24,2%	

(1) Caixa Líquido em 15/07/2021.

(2) ((Valor de mercado da Bradespar)/(Valor dos Ativos + Caixa Líquido)) - 1

(3) Não considera ações em tesouraria

Evolução do desconto (%)

Média Diária do Volume Financeiro da BRAP4 (em R\$ milhões) e Cotação Média Mensal da BRAP4 (em R\$ por ação)

Desempenho da Cotação da BRAP4, VALE3 e IBOVESPA

Fale com RI

 Fernando Buso
 Gustavo Bonetti
 Daniel Picerni Sarmento

 Av. Paulista, 1450 - 9º andar
 Cerqueira César
 São Paulo - SP
 CEP: 01310-917

 Tel.: 55 11 2178.6300
 Fax.: 55 11 2178.6315
 www.bradespar.com
 bradespar@bradespar.com