

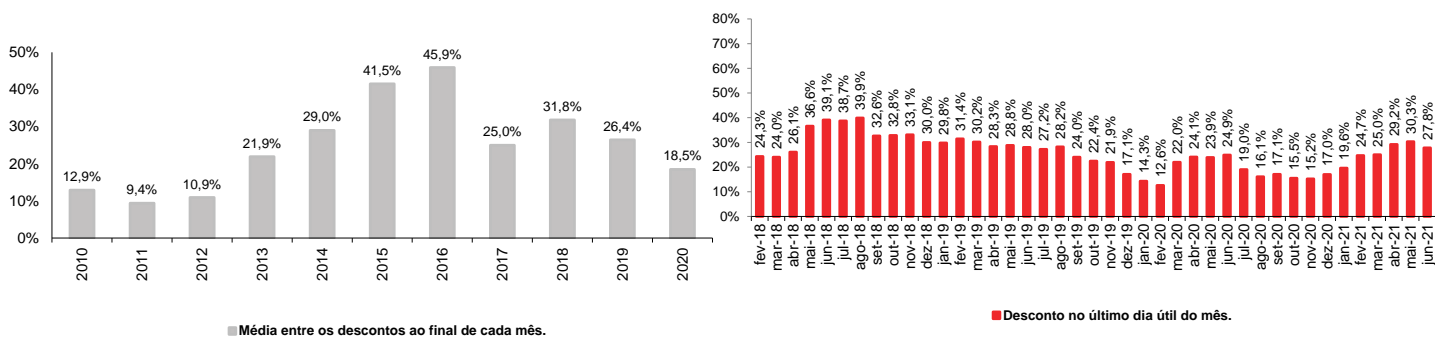
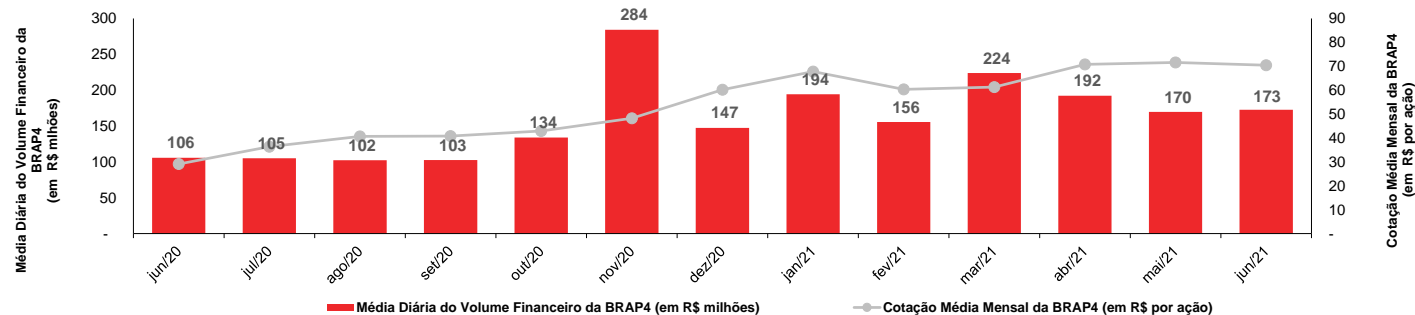
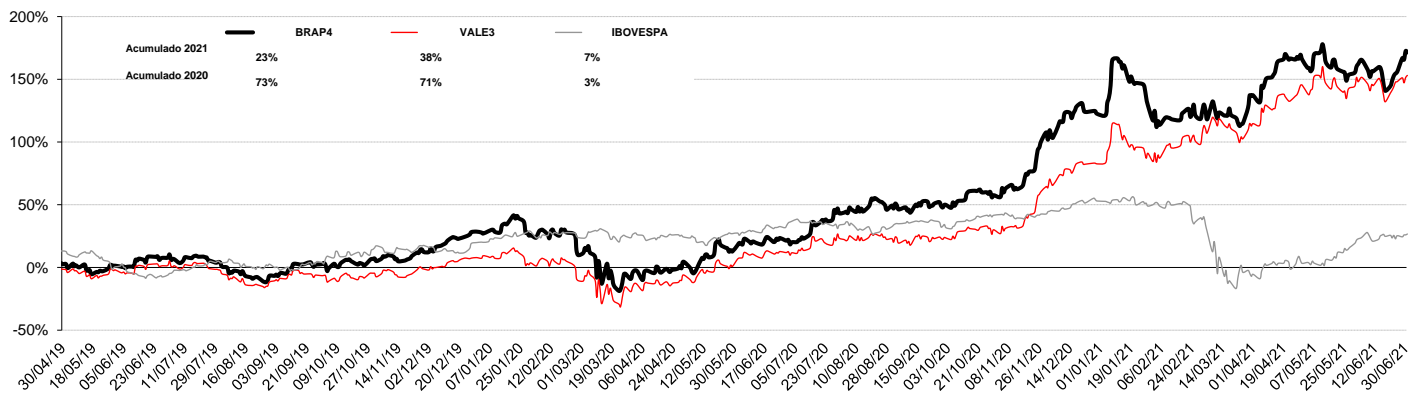
Valor Líquido dos Ativos da Bradespar X Valor de Mercado da Bradespar (preços de fechamento em 30/06/2021)

Companhias	Cotação (R\$/ação)	Qtde de Ações	% do Capital Total ⁽³⁾	Participação da Bradespar		
				Valor de Mercado (R\$ mil)	Valor de Mercado (US\$ mil)	Valor de Mercado (EURO mil)
VALE ON	113,25	293.907.266	5,73%	33.284.998	6.633.319	5.593.488
Valor Total dos Ativos da Bradespar (A)				33.284.998	6.633.319	5.593.488
Caixa Líquido da Bradespar (B) ⁽¹⁾				746.393	148.748	125.430
Valor Líquido dos Ativos da Bradespar (C) = (A) + (B)				34.031.391	6.782.067	5.718.918
Valor de Mercado da Bradespar (D)				24.570.688	4.896.656	4.129.063
Ações Ordinárias (BRAP3)	63,70	122.171.449		7.782.321	1.550.927	1.307.806
Ações Preferenciais (BRAP4)	74,33	225.862.596		16.788.367	3.345.729	2.821.257
Diferença entre o Valor Líquido dos Ativos e Valor de Mercado Bradespar (C) - (D)				9.460.703	1.885.411	1.589.855
DESCONTO ⁽²⁾					27,8%	

(1) Caixa Líquido em 30/06/2021.

(2) ((Valor de mercado da Bradespar)/(Valor dos Ativos + Caixa Líquido)) - 1

(3) Não considera ações em tesouraria

Evolução do desconto (%)

Média Diária do Volume Financeiro da BRAP4 (em R\$ milhões) e Cotação Média Mensal da BRAP4 (em R\$ por ação)

Desempenho da Cotação da BRAP4, VALE3 e IBOVESPA

Fale com RI

 Fernando Buso
 Gustavo Bonetti
 Daniel Picerni Sarmiento

 Av. Paulista, 1450 - 9º andar
 Cerqueira César
 São Paulo - SP
 CEP: 01310-917

 Tel.: 55 11 2178.6300
 Fax.: 55 11 2178.6315
 www.bradespar.com
 bradespar@bradespar.com