

Morning Call



necton

MUNDO

quarta-feira, 2 de junho de 2021

- Mercado externo tem desempenho misto nesta quarta-feira. Bolsas europeias sobem enquanto os futuros de ações dos EUA oscilam.
- Futuros Dow Jones +0,159% e S&P +0,042%.
- Ações do setor de energia, no Stoxx Euro 60, são impulsionadas pela alta nos preços das commodities.

BRASIL



- IPC-Fipe SP relativo a maio fica em +0,41%, atendendo as expectativas do mercado.
- IBGE divulga hoje às 9h, Produção Industrial de abril. A expectativa mediana do mercado é de -0,1% m/m.
- Tesouro oferta LTNs para 2022, 2023, 2024; NTN-Fs para 2027 e 2031; LFTs para 2022 e 2027.
- Banco Central realiza leilão de até 15.000 contratos de swap cambial para rolagem a partir das 11h30 e divulga fluxo cambial semanal às 14h30.
- Fenabrave divulga números de vendas de veículos relativos a maio a partir das 9h30.

NEGÓCIOS

Stone tem lucro líquido de R\$ 158,3 milhões no 1º trimestre

A adquirente de cartões Stone registrou lucro líquido de R\$ 158,3 milhões, ligeiramente em queda em relação ao obtido no mesmo período do ano passado, quando somou R\$ 158,6 milhões (-0,2%). O resultado é bem inferior aos R\$ 306,1 milhões registrados no quarto trimestre de 2020.

No critério ajustado, o lucro líquido obtido pela companhia entre janeiro e março deste ano foi de R\$ 187,4 milhões, com crescimento de 15,5% contra o primeiro trimestre do ano passado. Segundo a companhia, nos primeiros meses deste ano houve o impacto de R\$ 115,8 milhões com provisões de crédito e incentivos financeiros relacionados à covid-19 dados a clientes.

JBS cita progresso ao restaurar operações no EUA, após ciberataque

A JBS anunciou nesta terça-feira, 1º, que realizou progressos "significativos" na resolução dos problemas causados pelo ciberataque que afetou as operações da empresa na América do Norte e na Austrália durante o final de semana. Em comunicado, a companhia indicou que no Reino Unido e no México não houve danos às operações. Segundo a empresa, com os avanços atuais, a maioria das fábricas estará operacional nesta quarta-feira, 2.

"A JBS é uma parte crítica da cadeia de abastecimento de alimentos e reconhecemos nossa responsabilidade para com os membros da nossa equipe, produtores e consumidores de retomar as operações o mais rápido possível", disse Andre Nogueira, CEO da JBS nos EUA. "Nossos sistemas estão voltando a ficar online e não estamos poupando recursos para combater esta ameaça", indicou Nogueira, que afirmou que a empresa tem planos voltados a casos como este, e que estão sendo executados com "sucesso".

Fleury compra laboratórios Pretti e Bioclínico por R\$ 315 milhões

O Fleury (FLRY3) anunciou nesta terça-feira (1) por meio de Fato Relevante a compra dos laboratórios Pretti e Bioclínico por um total de R\$ 315 milhões, marcando a entrada da rede de medicina diagnóstica no estado do Espírito Santo. Foram pagos R\$ 193,1 milhões pelo laboratório Pretti e R\$ 122 milhões pelo Bioclínico. Segundo a companhia, esses movimentos reforçam a estratégia de expandir os serviços e a presença do Grupo Fleury na cadeia de saúde.

Ambipar adquire 70% da Centro Oeste Resíduos por meio de sua controlada direta, Environmental Participações

A Ambipar Participações e Empreendimentos informou a aquisição de 70% da Centro Oeste Resíduos, através de sua controlada direta, Environmental Participações. O fato relevante foi feito pela empresa (BOV:AMBP3), nesta terça-feira (01). Confira o comunicado na íntegra. A Centro Oeste atua há 14 anos no gerenciamento e tratamento de resíduos perigosos, não perigosos, recicláveis e compostagem. Possui processos e controles que garantem a rastreabilidade do resíduo do início ao fim da cadeia produtiva de seus clientes. É líder de mercado no Mato Grosso, onde possui três bases operacionais, situadas em Cuiabá, Rondonópolis e Sinop. Em 2020, faturou R\$ 18 milhões. A Ambipar informou, ainda, que assinou contrato para fornecer resíduos processados como matéria prima para os fornos de cimento das unidades da Votorantim Cimentos no Brasil, fortalecendo a parceria com a Verdura. Os resíduos substituirão o carvão coque de petróleo, reduzindo a emissão de gases de efeito estufa, promovendo energia limpa e sustentável, além de contribuir para uma economia de baixo carbono.

SAC

São Paulo (11) 2142-0409 · (11) 3292-1319 ou
(11) 3292-1314 · atendimento@necton.com.br

Ouvidoria

0800 72 77 764
ouvidoria@necton.com.br



necton



MERCADO DE AÇÕES MUNDO						
Bolsa	Origem	Ref.	Pontos	Dia Δ%	Mês Δ%	Ano Δ%
Ibovespa	Brasil	01/06/2021	128.267	1,63	1,63	7,77
Dow Jones	EUA	01/06/2021	34.575	0,13	0,13	12,97
S&P 500	EUA	01/06/2021	4.202	(0,05)	(0,05)	11,87
MEXBOL	México	01/06/2021	50.722	(0,32)	(0,32)	15,10
Merval	Argentina	01/06/2021	61.096	3,08	3,08	19,27
Euro Stoxx	Europa	01/06/2021	4.077	0,08	0,88	14,70
FTSE 100	Reino Unido	01/06/2021	7.094	0,14	0,96	9,75
CAC 40	França	01/06/2021	6.499	0,08	0,84	17,04
DAX	Alemanha	01/06/2021	15.569	(0,02)	0,93	13,45
Shanghai	China	02/06/2021	3.597	(0,76)	(0,51)	3,57
Nikkei 225	Japão	02/06/2021	28.946	0,46	0,30	5,47
Hang Seng	Hong Kong	02/06/2021	29.298	(0,58)	0,50	7,59

Fonte: Bloomberg

IBOVESPA							
Maiores altas (%)	Preço (R\$)		Maiores baixas (%)	Preço (R\$)	Maiores vol. (R\$ MM)		
BRFS3	9,55	28,22	LWSA3	(5,54)	24,71	PETRA	2.457,6
LAME4	7,59	21,40	GOLL4	(1,34)	26,45	BRFS3	1.507,9
CYRE3	6,57	25,47	ENEV3	(1,19)	18,24	BBDC4	1.322,6
BRKM5	6,55	53,35	HGTX3	(0,94)	32,59	ITUB4	1.304,6
BTOW3	6,54	63,66	QUAL3	(0,82)	28,98	ABEV3	1.115,4
CSNA3	5,54	47,41	CVCB3	(0,68)	24,72	B3SA3	947,1
COGN3	5,45	4,45	ASAI3	(0,50)	89,00	PETR3	794,0
EZTC3	5,01	32,70	PRIO3	(0,35)	19,66	CSNA3	735,1
ABEV3	4,57	18,77	IGTA3	(0,32)	43,11	JBSS3	572,2
BRDT3	4,22	26,89	AZUL4	(0,23)	42,90	BPAC1	540,0

Fonte: Bloomberg

COMMODITIES						
Ativo	Unidade	Cotação	Dia Δ%	Sem. Δ%	Mês Δ%	Ano Δ%
Petróleo Brent	USD/Barril	71,1	1,2	2,1	2,5	37,2
Petróleo WTI	USD/Barril	68,4	1,0	3,2	3,2	41,0
Ouro	USD/Onça	1.896,8	(0,2)	(0,4)	(0,5)	(0,1)

Fonte: Bloomberg

Mercado de Câmbio						
Moeda	Relação	Valor (R\$)	Dia Δ%	Sem. Δ%	Mês Δ%	Ano Δ%
Real/Dólar	BRL/USD	5,15	1,3	1,4	1,3	0,9
Real/Euro	BRL/EUR	6,29	1,4	1,3	1,4	0,8
Real/Libra Esterlina	BRL/GBP	7,28	0,2	1,9	2,0	(2,5)
Real/Yuan	BRL/CNH	0,81	0,0	1,9	1,5	(1,0)
Real/Peso Argentino	BRL/ARS	0,05	1,5	1,5	1,5	13,4

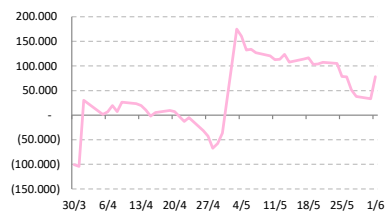
Fonte: Bloomberg



Posição Líquida de Contratos em Aberto - Dólar Fut.			
	31-May	1-Jun	Δ
Pessoa Jurídica Financeira	155.685	121.445	-34.240
Bancos	153.745	120.210	-33.535
DTVM's e Corretoras	4.850	4.390	-460
Outras Jurídicas Fin.	-2.910	-3.155	-245
Investidor Institucional	-232.848	-230.347	2.501
Investidores Estrangeiros	33.141	78.250	45.109
Pessoa Jurídica Não Fin.	42.107	27.637	-14.470
Pessoa Física	1.915	3.015	1.100

Fonte: Bloomberg

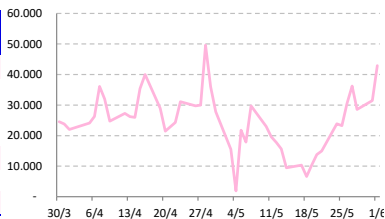
Dólar Futuro | Posição Líq. de Estrangeiros



Posição Líquida de Contratos em Aberto - Ibovespa Futuro			
	31-May	1-Jun	Δ
Pessoa Jurídica Financeira	-3.565	-2.535	1.030
Bancos	-1.730	-580	1.150
DTVM's e Corretoras	-1.835	-1.955	-120
Investidor Institucional	11.006	-383	-11.389
Investidores Estrangeiros	31.498	42.907	11.409
Pessoa Jurídica Não Fin.	866	816	-50
Pessoa Física	-39.805	-40.805	-1.000

Fonte: Bloomberg

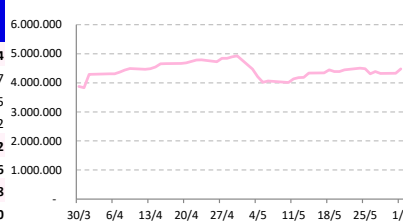
IBOV Futuro | Posição Líq. de Estrangeiro



Posição Líquida de Contratos em Aberto - Juros Futuros			
	31-May	1-Jun	Δ
Pessoa Jurídica Financeira	-6.003.516	-5.712.992	290.524
Bancos	- 5.760.951	- 5.465.634	295.317
DTVM's e Corretoras	2.310	-2.795	-5.105
Outras Jurídicas Fin.	-244.875	-244.563	312
Investidor Institucional	1.642.051	1.224.599	-417.452
Investidores Estrangeiros	4.327.618	4.479.994	152.376
Pessoa Jurídica Não Fin.	30.975	4.977	-25.998
Pessoa Física	2.872	3.422	550

Fonte: Bloomberg

Juros Futuro | Posição Líq. de Estrangeiros



Posição Líquida de Contratos em Aberto - Mini Ibovespa Futuro			
	31-May	1-Jun	Δ
Pessoa Jurídica Financeira	-117.214	-123.518	-6.304
Bancos	23.474	16.504	-6.970
DTVM's e Corretoras	-1.869	-291	1.578
Investidor Institucional	-138.819	-139.731	-912
Investidores Estrangeiros	-24.534	3.732	28.266
Pessoa Jurídica Não Fin.	-1.164	-5.043	-3.879
Pessoa Física	142.912	124.829	-18.083

Fonte: Bloomberg

Mini IBOV Futuro | Posição Líquida de Estrangeiros



SAC
São Paulo (11) 2142-0409 - (11) 3292-1319 ou
(11) 3292-1314 - atendimento@necnon.com.br

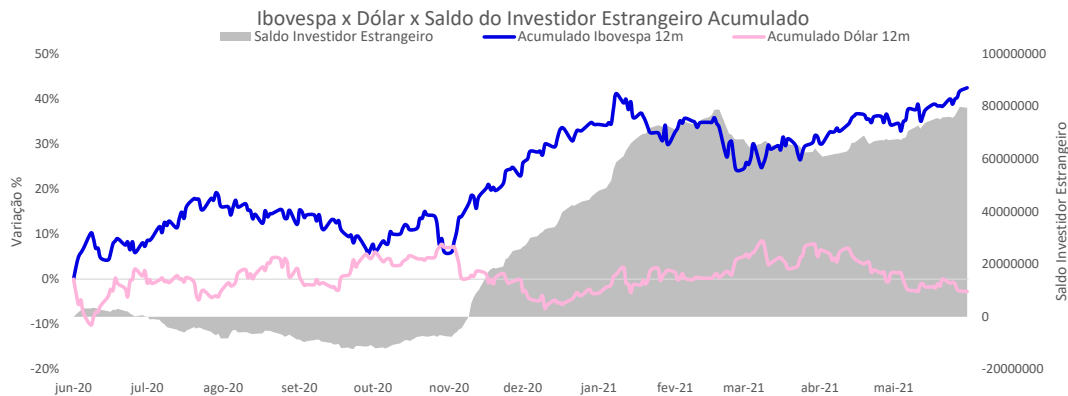
Ouvidoria
0800 72 77 764
ouvidoria@necnon.com.br



necnon



SALDO INVESTIDOR ESTRANGEIRO



AGENDA DO DIA

Data	Horário	Região	Evento	Período	Projeções	Anterior
02/06/21	05:00	Brasil	IPC-Fipe (%a.m.)	Maio	0,40%	0.44%
	08:00	Estados Unidos	Pedidos de hipotecas MBA	mai/28	--	--
	09:00	Brasil	Produção Industrial (% a.m.)	Abril	-2%	-2.4%
	09:00	Brasil	Produção Industrial (% a.a.)	Abril	33%	10.5%
	15:00	Estados Unidos	Livro Bege			

Fonte: Bloomberg

André Perfeito | Economista-Chefe

andre.perfeito@necton.com.br

Nathalie Marins | Analista

nathalie.marins@necton.com.br

Bruna Marcelino | Estrategista - Chefe

bruna.marcelino@necton.com.br

Manoela Gusman

manoela.gusman@necton.com.br

Giovanna Rossetto

giovanna.rossetto@necton.com.br

DISCLAIMER

Este relatório foi elaborado pela Necton Investimentos S.A. CVMC ("Necton"), para uso exclusivo e intransferível do seu destinatário, não podendo ser reproduzido ou distribuído a qualquer pessoa sem expressa autorização da Necton. Sua distribuição tem caráter informativo e não representa, em nenhuma hipótese, oferta de compra e venda ou solicitação de compra e venda de qualquer ativo, mas tão somente, a (s) opinião (ões) do (s) analista (s) emissor (es) do referido relatório. As informações contidas foram elaboradas a partir de fontes públicas e consideramos fidedignas, mas não representam por parte da Necton garantia de exatidão das informações prestadas ou julgamento sobre a qualidade das mesmas e não devem ser consideradas como tais. Além disso, as informações, opiniões, estimativas e projeções contidas referem-se à data presente e estão sujeitas a alterações sem aviso prévio. Este relatório não leva em consideração os objetivos de investimento e a situação financeira de cada investidor, sendo o destinatário responsável por suas próprias conclusões e estratégias de investimentos. Investimentos em ações e outros valores mobiliários apresentam riscos elevados e a rentabilidade obtida no passado não representa garantia de resultados futuros. Nos termos do artigo 21 da Instrução CVM nº 598/2018, o (s) analista (s) de investimento (s) responsável (is) pela elaboração deste relatório declara (m) que as análises e recomendações aqui contidas refletem única e exclusivamente suas opiniões pessoais e foram realizadas de forma independente e autônoma, inclusive em relação à Necton.

SAC

São Paulo (11) 2142-0409 • (11) 3292-1319 ou
(11) 3292-1314 • atendimento@necton.com.br

Ouvidoria

0800 72 77 764
ouvidoria@necton.com.br



necton