

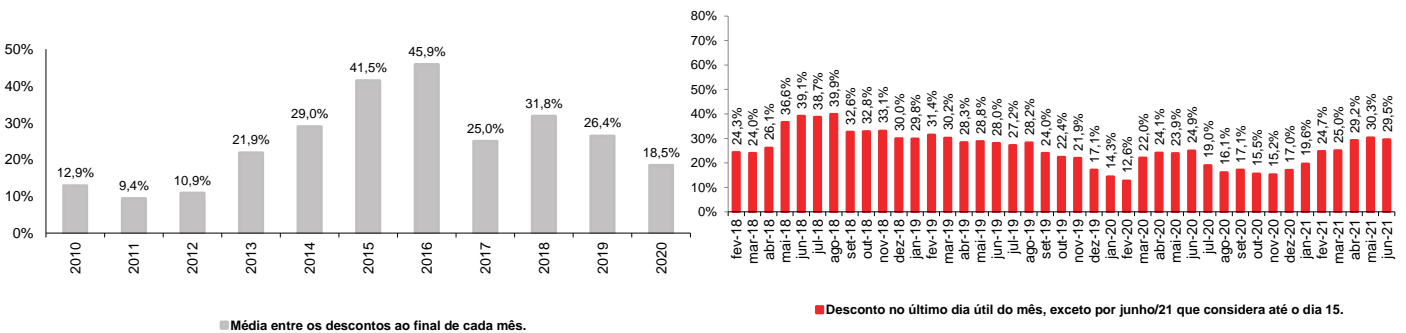
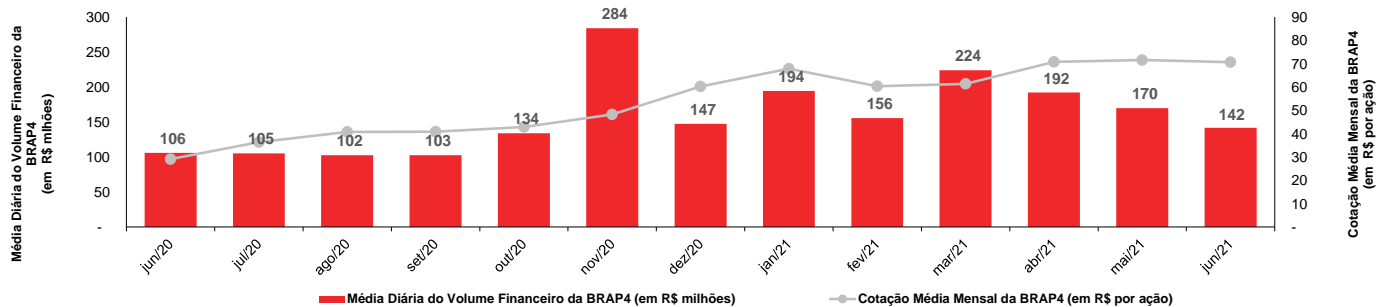
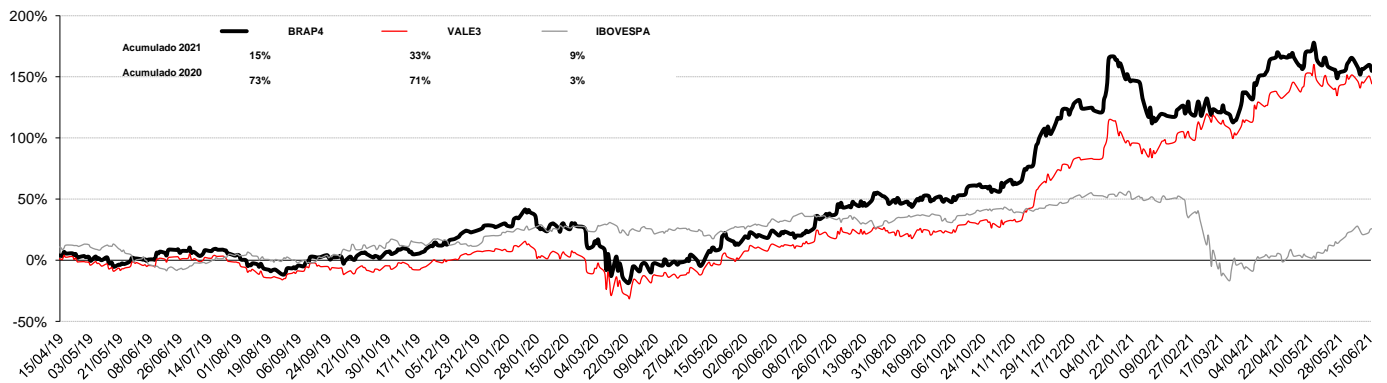
Valor Líquido dos Ativos da Bradespar X Valor de Mercado da Bradespar (preços de fechamento em 15/06/2021)

Companhias	Cotação (R\$/ação)	Qtde de Ações	% do Capital Total ⁽³⁾	Participação da Bradespar		
				Valor de Mercado (R\$ mil)	Valor de Mercado (US\$ mil)	Valor de Mercado (EURO mil)
VALE ON	111,50	293.907.266	5,73%	32.770.660	6.453.204	5.321.572
Valor Total dos Ativos da Bradespar (A)				32.770.660	6.453.204	5.321.572
Caixa Líquido da Bradespar (B)⁽¹⁾				105.340	20.972	17.294
Valor Líquido dos Ativos da Bradespar (C) = (A) + (B)				32.876.000	6.474.176	5.338.866
Valor de Mercado da Bradespar (D)				23.174.907	4.563.607	3.763.334
Ações Ordinárias (BRAP3)	60,65	122.171.449		7.409.698	1.459.119	1.203.248
Ações Preferenciais (BRAP4)	69,80	225.862.596		15.765.209	3.104.488	2.560.086
Diferença entre o Valor Líquido dos Ativos e Valor de Mercado Bradespar (C) - (D)				9.701.093	1.910.569	1.575.532
DESCONTO⁽²⁾				29,5%		

(1) Caixa Líquido em 15/06/2021.

(2) ((Valor de mercado da Bradespar)/(Valor dos Ativos + Caixa Líquido)) - 1

(3) Não considera ações em tesouraria

Evolução do desconto (%)

Média Diária do Volume Financeiro da BRAP4 (em R\$ milhões) e Cotação Média Mensal da BRAP4 (em R\$ por ação)

Desempenho da Cotação da BRAP4, VALE3 e IBOVESPA

Fale com RI

 Fernando Buso
 Gustavo Bonetti
 Daniel Picerni Sarmiento

 Av. Paulista, 1450 - 9º andar
 Cerqueira César
 São Paulo - SP
 CEP: 01310-917

 Tel.: 55 11 2178.6300
 Fax.: 55 11 2178.6315
 www.bradespar.com
 bradespar@bradespar.com