

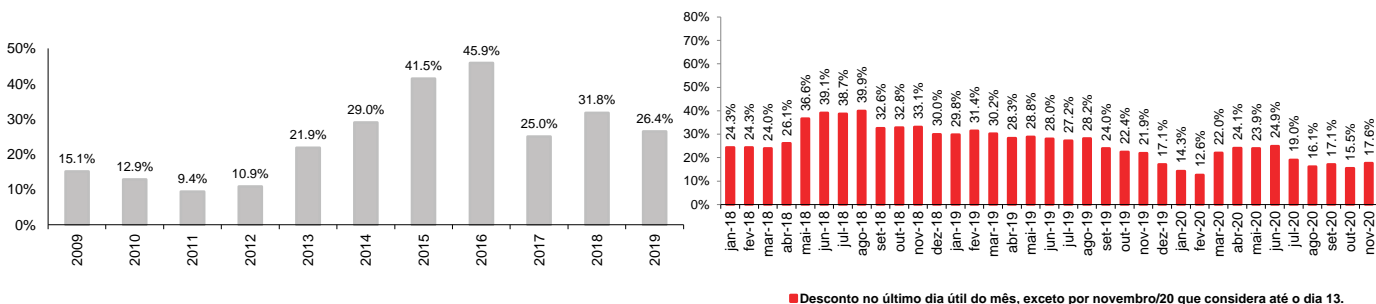
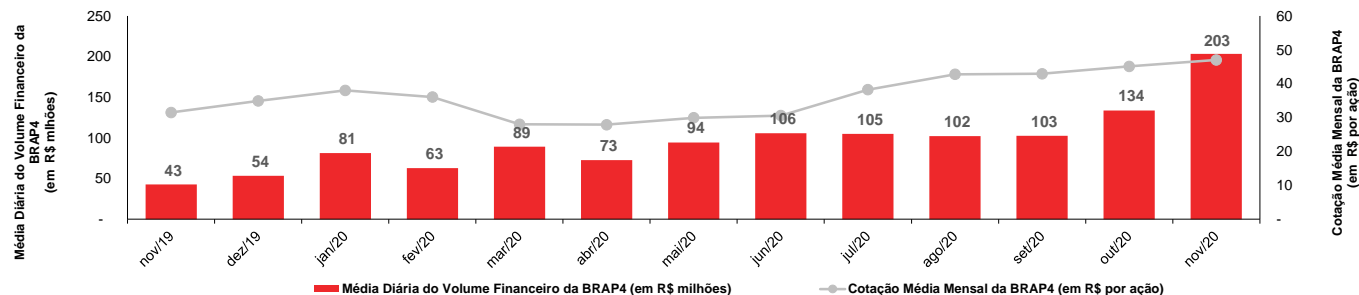
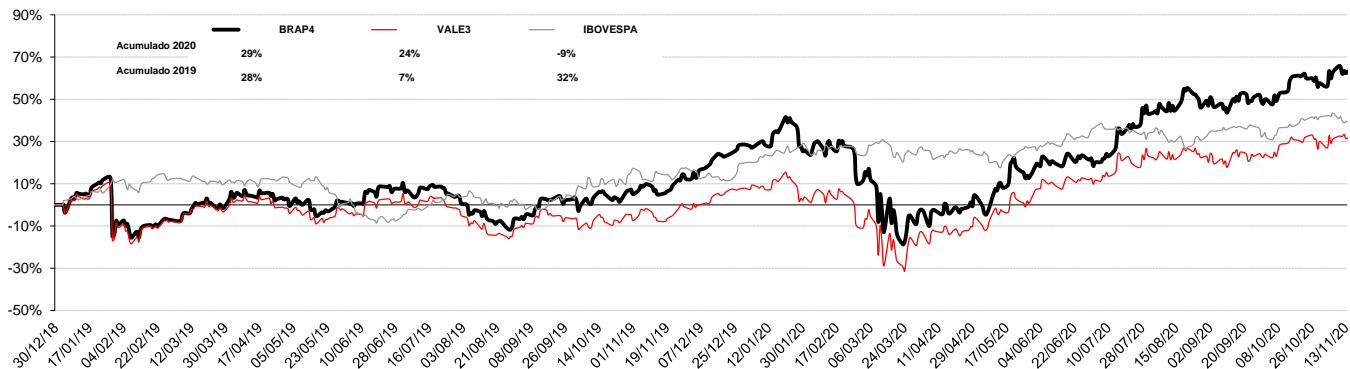
Valor Líquido dos Ativos da Bradespar X Valor de Mercado da Bradespar (preços de fechamento em 13/11/2020)

Companhias	Cotação (R\$/ação)	Qtde de Ações	% do Capital Total ⁽³⁾	Participação da Bradespar		
				Valor de Mercado (R\$ mil)	Valor de Mercado (US\$ mil)	Valor de Mercado (EURO mil)
VALE ON	63,25	293.907.266	5,73%	18.589.635	3.368.603	2.849.918
Valor Total dos Ativos da Bradespar (A)				18.589.635	3.368.603	2.849.918
Dívida Líquida da Bradespar (B) ⁽¹⁾				709.671	128.599	108.798
Caixa da Bradespar				938.546	170.073	143.886
Dívida Bruta da Bradespar				(228.875)	(41.474)	(35.088)
Valor Líquido dos Ativos da Bradespar (C) = (A) + (B)				19.299.306	3.497.202	2.958.716
Valor de Mercado da Bradespar (D)				15.907.209	2.882.524	2.438.684
Ações Ordinárias (BRAP3)	42,50	122.171.449		5.192.287	940.887	796.013
Ações Preferenciais (BRAP4)	47,44	225.862.596		10.714.922	1.941.637	1.642.671
Diferença entre o Valor Líquido dos Ativos e Valor de Mercado Bradespar (C) - (D)				3.392.097	614.678	520.032
DESCONTO ⁽²⁾					17,6%	

(1) Dívida Líquida em 13/11/2020.

(2) ((Valor de mercado da Bradespar)/(Valor dos Ativos + Dívida Líquida)) - 1

(3) Não considera ações em tesouraria

Evolução do desconto (%)

Média Diária do Volume Financeiro da BRAP4 (em R\$ milhões) e Cotação Média Mensal da BRAP4 (em R\$ por ação)

Desempenho da Cotação da BRAP4, VALE3 e IBOVESPA

Fale com RI

 Fernando Buso
 Gustavo Bonetti
 Daniel Picerni Sarmento

 Av. Paulista, 1450 - 9º andar
 Cerqueira César
 São Paulo - SP
 CEP: 01310-917

 Tel.: 55 11 2178.6300
 Fax.: 55 11 2178.6315
 www.bradespar.com
 bradespar@bradespar.com