

(SUNO)



📅 QUARTA-FEIRA, 19/08/2020

Morning Call

Ibovespa, S&P 500, Coronavírus, Fluxo cambial, Resultados trimestrais e Estados Unidos

*“A melhor maneira de se resolver um problema é sem ego.”
- Thibaut*

| Gráfico do dia

Desempenho do Nasdaq 100 em relação ao índice S&P 500



O que aconteceu nas últimas 24 horas

Ibovespa

Após ter fechado abaixo dos 100 mil pontos pela primeira vez em mais de um mês, o Ibovespa marcou um dia de forte alta na terça-feira (18/08).

- O movimento foi fortemente impulsionado pela fala do ministro da Economia, Paulo Guedes, afirmando que ficará no governo.
- Assim, o Ibovespa anotou uma alta de 2,48% e terminou o dia aos 102.065 pontos.
- O maior destaque da bolsa foi a Magazine Luiza, que teve uma alta de 9,61% em suas ações.
- A alta nas ações da empresa veio com a apresentação do resultado do segundo trimestre, que agradou o mercado.

S&P 500

O índice S&P 500 encerrou a terça-feira (18/08) em alta de 0,2%, atingindo 3.389,78 pontos, a maior pontuação da história.

- Com isso, o índice ultrapassa o recorde anterior, alcançado em fevereiro, e supera as perdas causadas pela pandemia.
- No total, foram apenas 126 pregões no qual o indicador esteve abaixo do valor registrado em fevereiro, o que representa o movimento de entrada e saída mais rápido de um *bear market*.

Coronavírus

Na terça-feira (18/08), o Brasil ultrapassou a marca de 110 mil vítimas fatais pela Covid-19, conforme reportou o balanço do consórcio de veículos de imprensa.

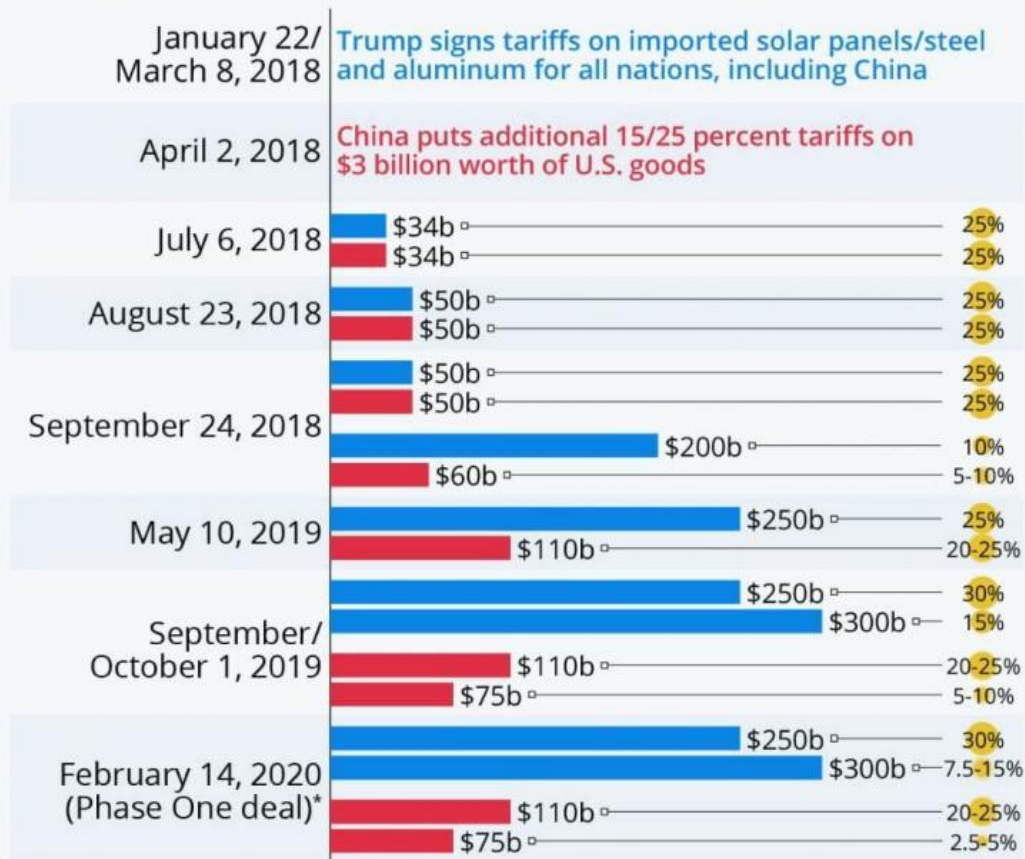
- Nas 24 horas anteriores à divulgação do balanço, novos 1.365 óbitos e 48.637 testes positivos para a doença foram contabilizados.
- Com isso, o Brasil totaliza 110.019 mortes e mais de 3,4 milhões de casos positivos.
- No que diz respeito à média móvel de novas mortes, houve uma redução de 4% em relação aos dados registrados em 14 dias, ao atingir 989 por dia na última semana.
- Já a média móvel de novos casos alcançou 42.783 por dia nos últimos sete dias, uma redução 3% em relação aos casos registrados em 14 dias.

Linha do tempo da guerra comercial entre Estados Unidos e China

U.S.-China Trade War: A Timeline

Cumulative tariffs between the U.S. in China in 2018-2020

■ US tariff action ■ Chinese tariff action ● Tariff rate



* China/the U.S. have also been accepting tariff exemption applications for a range of products

Source: Media reports



O que você precisa saber hoje

Fluxo cambial

O Fluxo Cambial Estrangeiro no Brasil será liberado hoje

- Esse índice mostra o fluxo de capital investido no país por não residentes.
- O desenvolvimento de países emergentes está diretamente atrelado à entrada de dinheiro externo.

Resultados trimestrais

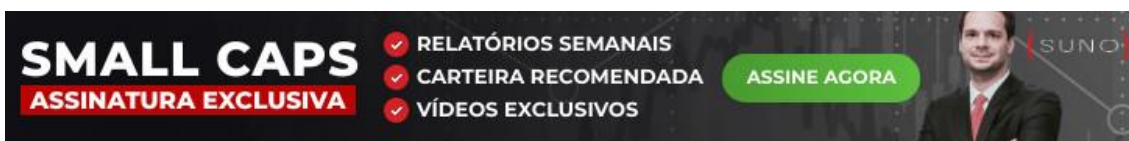
A C&A (CEAB3) divulgará hoje seus resultados do segundo trimestre deste ano.

- No primeiro trimestre deste ano, a companhia atingiu uma receita líquida de R\$ 976 milhões, 6,1% menor que a do 1T19.
- Seus resultados foram fortemente impactados pela pandemia de Covid-19.

Estados Unidos

Atas da Reunião do Comitê Federal de Mercado Aberto (FOMC) serão divulgadas hoje.


- O documento fornece premissas detalhadas da FOMC referentes a políticas monetárias. Ele tem grande utilidade para embasamento do cenário de juros futuros.



SMALL CAPS
ASSINATURA EXCLUSIVA

- ✓ RELATÓRIOS SEMANAIS
- ✓ CARTEIRA RECOMENDADA
- ✓ VÍDEOS EXCLUSIVOS

ASSINE AGORA



(SUNO)



Tem alguma crítica ou feedback sobre a newsletter?

Então envie um e-mail para contato@sunoresearch.com.br e compartilhe a sua opinião com nosso time.

Cansou dos nossos e-mails?

Você está recebendo esta mensagem como parte da sua assinatura dos conteúdos gratuitos da Suno Research. Caso não deseje mais receber nossos e-mails, [clique aqui](#).

Av. Presidente Juscelino Kubitschek, 2041 Torre D, 13º Andar, São Paulo – SP, 04543-011

© Copyright 2019 – Suno Research

[Unsubscribe](#)

Suno Research, Avenida Presidente Juscelino Kubitschek, 2041, Torre D, 13º Andar, São Paulo - SP, 04543-011, Brazil