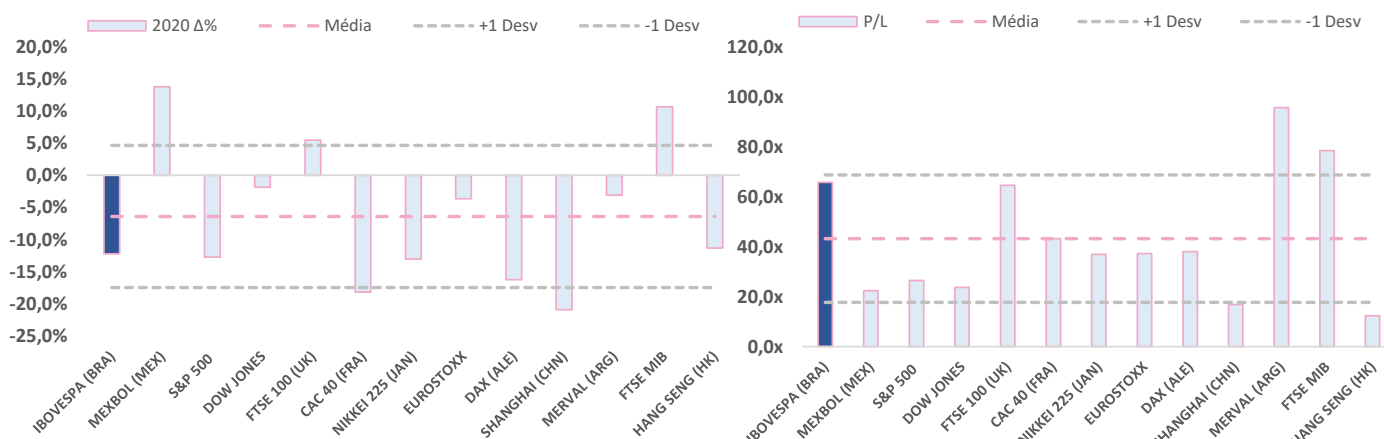


Uma vez por semana, lançamos este relatório para mostrar aos nossos clientes e seguidores a **evolução das bolsas de valores ao redor do mundo**. Ainda que nosso foco principal seja o Ibovespa, é fundamental avaliar o desempenho internacional, já que a globalização dos mercados financeiros reflete na rentabilidade dos ativos em todo o mundo. Aproveite!

ÍNDICE	21-ago-20	1S Δ%	1M Δ%	2020 Δ%	P/L	2020E	P/BV	2020E	EV/EBITDA	2020E
AMÉRICA LATINA										
IBOVESPA (BRA)	101.521	0,2%	-0,84%	-12,2%	65,9x	44,4x	2,1x	1,8x	11,5x	8,6x
MERVAL (ARG)	47.411	-2,3%	-2,46%	13,8%	95,8x	13,7x	0,9x	1,0x	4,8x	5,7x
MEXBOL (MEX)	38.096	-2,2%	2,10%	-12,7%	22,4x	18,5x	1,8x	0,9x	7,6x	8,6x
ESTADOS UNIDOS										
DOW JONES	27.930	0,0%	5,78%	-1,9%	23,7x	25,1x	4,2x	4,0x	13,7x	17,5x
S&P 500	3.397	0,7%	5,82%	5,5%	26,5x	26,1x	3,8x	3,6x	16,5x	16,0x
EUROPA										
EUROSTOXX	3.260	-1,4%	0,73%	-13,0%	37,3x	21,1x	1,6x	1,6x	10,6x	10,6x
FTSE 100 (UK)	6.002	-1,4%	0,51%	-20,9%	64,7x	19,9x	1,5x	1,5x	10,2x	9,6x
CAC 40 (FRA)	4.896	-1,3%	1,04%	-18,2%	43,3x	25,4x	1,5x	1,5x	10,6x	11,1x
DAX (ALE)	12.765	-1,1%	1,82%	-3,7%	38,0x	21,0x	1,6x	1,5x	10,3x	9,8x
FTSE MIB	19.695	-1,7%	0,19%	-16,2%	78,6x	23,1x	1,1x	1,0x	9,0x	9,7x
ÁSIA										
NIKKEI 225 (JAN)	22.920	-1,6%	1,04%	-3,1%	37,0x	23,1x	23,0x	1,7x	11,3x	11,4x
HANG SENG (HK)	25.114	-0,3%	3,47%	-11,3%	12,4x	12,0x	11,8x	1,0x	9,0x	10,2x
SHANGHAI (CHN)	3.364	0,3%	6,06%	10,7%	16,9x	14,4x	14,3x	1,5x	13,6x	12,4x

PRINCIPAIS INDICADORES | Retorno e P/L



Fonte: Bloomberg, Necten.

Fonte: Bloomberg, Necten.

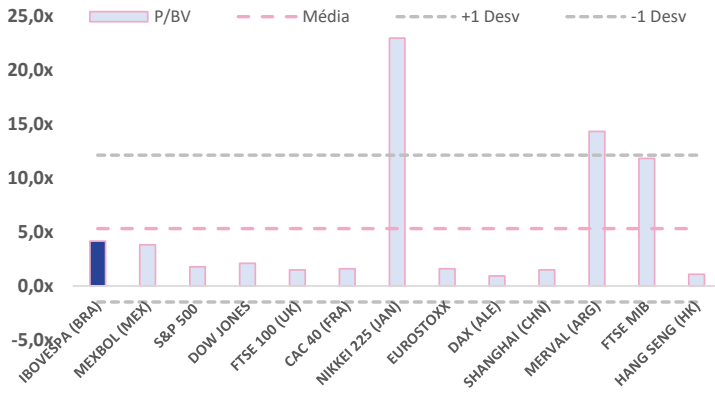
SAC

 São Paulo (11) 2142-0409 • (11) 3292-1319 ou
 (11) 3292-1314 • atendimento@necten.com.br

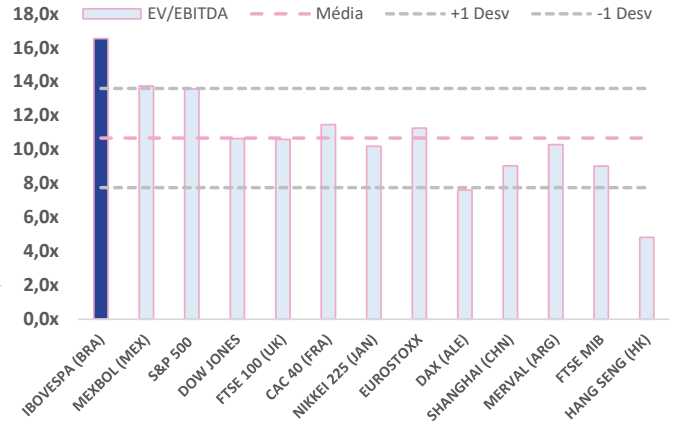
Ouvidoria

 0800 72 77 764
 ouvidoria@necten.com.br

PRINCIPAIS INDICADORES | P/VPA e EV/EBITDA



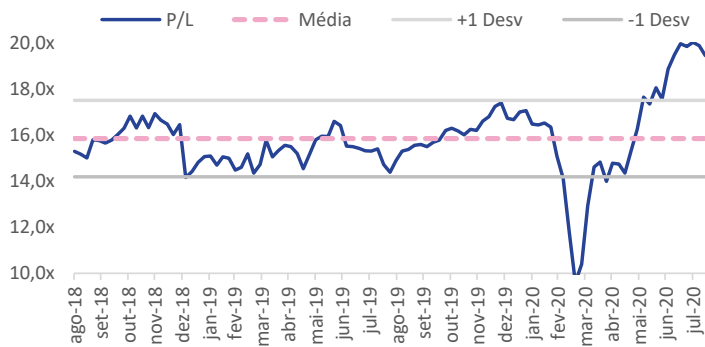
Fonte: Bloomberg, Necton.



Fonte: Bloomberg, Necton.

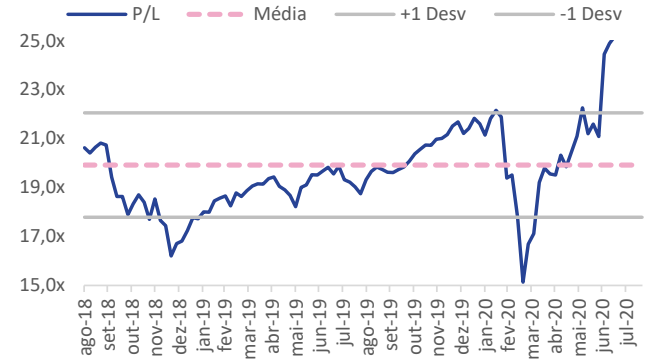
Ibovespa vs S&P | Índice P/L, 12 meses

Ibovespa



Fonte: Bloomberg, Necton.

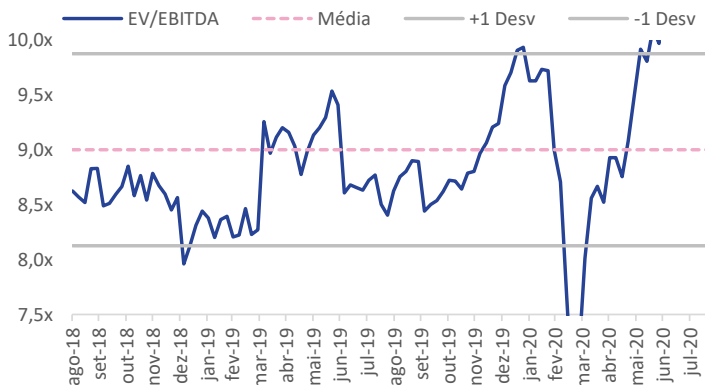
S&P



Fonte: Bloomberg, Necton.

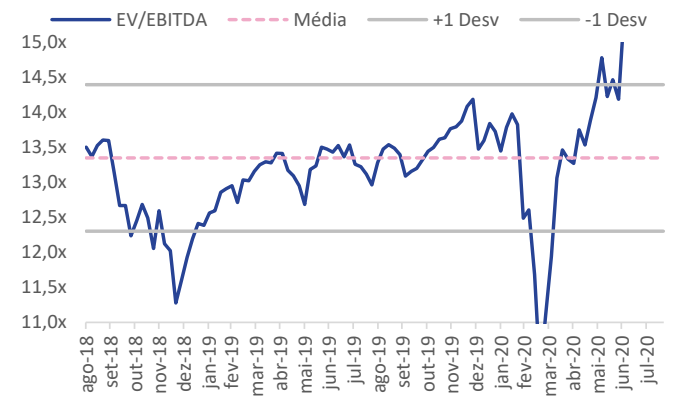
Ibovespa vs S&P | Índice EV/EBITDA, 12 meses

Ibovespa



Fonte: Bloomberg, Necton.

S&P



Fonte: Bloomberg, Necton.

SAC

São Paulo (11) 2142-0409 • (11) 3292-1319 ou
(11) 3292-1314 • atendimento@necton.com.br

Ouvidoria

0800 72 77 764
ouvidoria@necton.com.br



necton

DISCLAIMER

Este relatório foi elaborado pela Necton Investimentos S.A. CVMC (“Necton”), para uso exclusivo e intransferível do seu destinatário, não podendo ser reproduzido ou distribuído a qualquer pessoa sem expressa autorização da Necton. Sua distribuição tem caráter informativo e não representa, em nenhuma hipótese, oferta de compra e venda ou solicitação de compra e venda de qualquer ativo, mas tão somente, a (s) opinião (ões) do (s) analista (s) emissor (es) do referido relatório. As informações contidas foram elaboradas a partir de fontes públicas e consideramos fidedignas, mas não representam por parte da Necton garantia de exatidão das informações prestadas ou julgamento sobre a qualidade das mesmas e não devem ser consideradas como tais. Além disso, as informações, opiniões, estimativas e projeções contidas referem-se à data presente e estão sujeitas a alterações sem aviso prévio. Este relatório não leva em consideração os objetivos de investimento e a situação financeira de cada investidor, sendo o destinatário responsável por suas próprias conclusões e estratégias de investimentos. Investimentos em ações e outros valores mobiliários apresentam riscos elevados e a rentabilidade obtida no passado não representa garantia de resultados futuros. Nos termos do artigo 21 da Instrução CVM nº 598/2018, o (s) analista (s) de investimento (s) responsável (is) pela elaboração deste relatório declara (m) que as análises e recomendações aqui contidas refletem única e exclusivamente suas opiniões pessoais e foram realizadas de forma independente e autônoma, inclusive em relação à Necton.

SAC

São Paulo (11) 2142-0409 • (11) 3292-1319 ou
(11) 3292-1314 • atendimento@necton.com.br

Ouvidoria

0800 72 77 764
ouvidoria@necton.com.br



necton