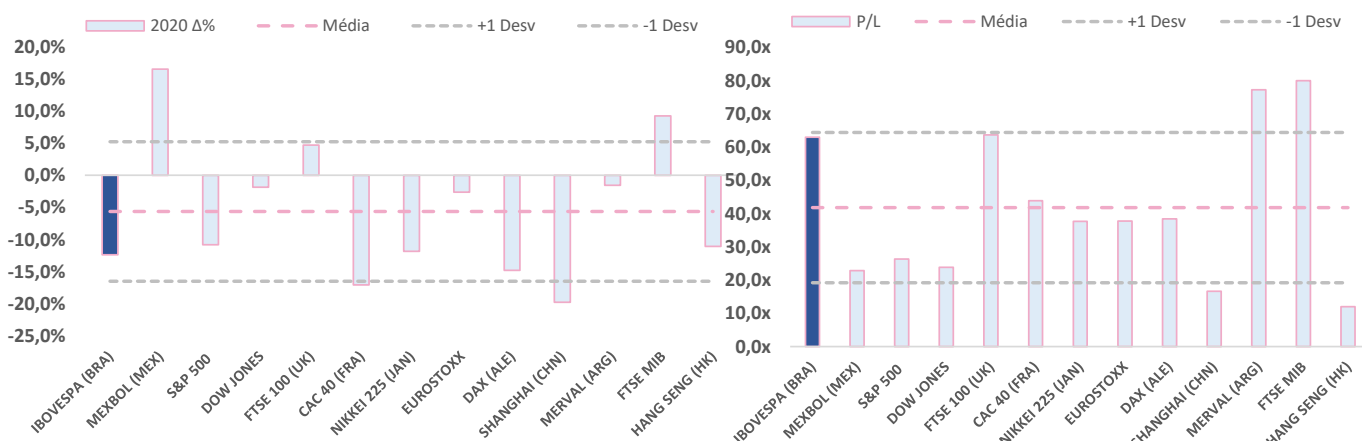


Uma vez por semana, lançamos este relatório para mostrar ao nossos clientes e seguidores a **evolução das bolsas de valores ao redor do mundo**. Ainda que nosso foco principal seja o Ibovespa, é fundamental avaliar o desempenho internacional, já que a globalização dos mercados financeiros refletem na rentabilidade dos ativos em todo o mundo. Aproveite!

ÍNDICE	14-ago-20	1S Δ%	1M Δ%	2020 Δ%	P/L	2020E	P/BV	2020E	EV/EBITDA	2020E
AMÉRICA LATINA										
IBOVESPA (BRA)	101.354	-1,4%	-1,49%	-12,4%	63,0x	45,1x	2,1x	1,8x	11,3x	8,7x
MERVAL (ARG)	48.548	-7,2%	6,76%	16,5%	77,2x	12,7x	0,9x	1,0x	5,0x	5,6x
MEXBOL (MEX)	38.950	2,5%	7,22%	-10,8%	22,9x	19,4x	1,8x	0,9x	7,7x	8,7x
ESTADOS UNIDOS										
DOW JONES	27.931	1,8%	4,88%	-1,9%	23,8x	25,2x	4,2x	4,0x	13,9x	17,5x
S&P 500	3.373	0,6%	4,73%	4,7%	26,3x	26,1x	3,8x	3,6x	16,4x	15,9x
EUROPA										
EUROSTOXX	3.305	1,6%	-1,68%	-11,8%	37,7x	20,8x	1,6x	1,5x	10,7x	10,6x
FTSE 100 (UK)	6.090	1,0%	-2,10%	-19,7%	63,6x	19,9x	1,5x	1,5x	10,2x	9,6x
CAC 40 (FRA)	4.963	1,5%	-2,03%	-17,0%	43,9x	25,0x	1,5x	1,5x	10,7x	11,1x
DAX (ALE)	12.901	1,8%	0,07%	-2,6%	38,4x	20,3x	1,6x	1,5x	10,4x	9,9x
FTSE MIB	20.028	2,6%	-1,92%	-14,8%	79,9x	22,4x	1,1x	1,0x	9,1x	9,7x
ÁSIA										
NIKKEI 225 (JAN)	23.289	4,3%	1,77%	-1,6%	37,6x	23,2x	23,4x	1,7x	11,4x	11,5x
HANG SENG (HK)	25.183	2,7%	1,05%	-11,1%	12,0x	11,9x	11,8x	1,0x	8,7x	10,0x
SHANGHAI (CHN)	3.321	0,3%	7,19%	9,2%	16,7x	14,6x	14,1x	1,5x	13,4x	12,4x

PRINCIPAIS INDICADORES | Retorno e P/L



Fonte: Bloomberg, Necton.

Fonte: Bloomberg, Necton.

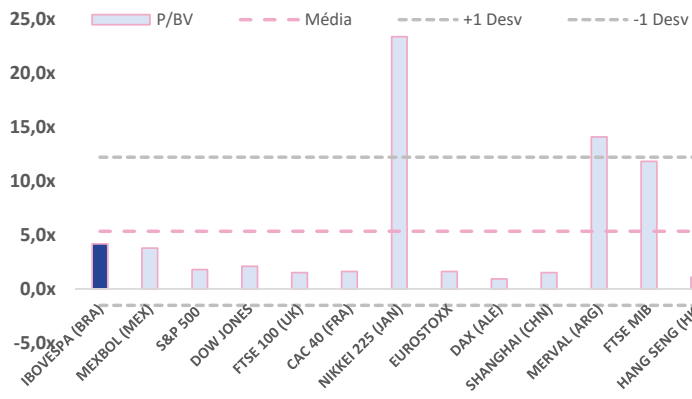
SAC

 São Paulo (11) 2142-0409 • (11) 3292-1319 ou
 (11) 3292-1314 • atendimento@necton.com.br

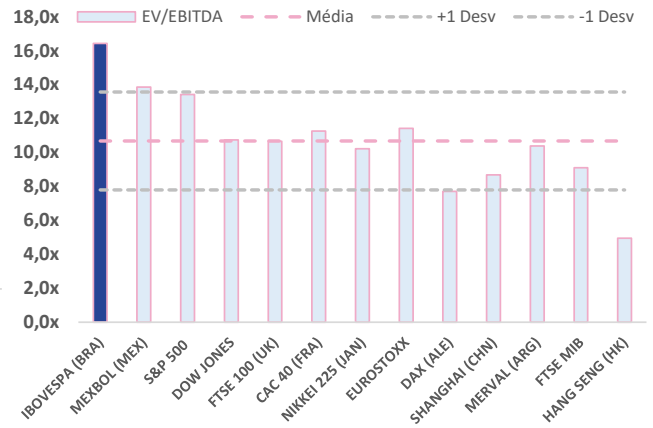
Ouvidoria

 0800 72 77 764
 ouvidoria@necton.com.br

PRINCIPAIS INDICADORES | P/VPA e EV/EBITDA



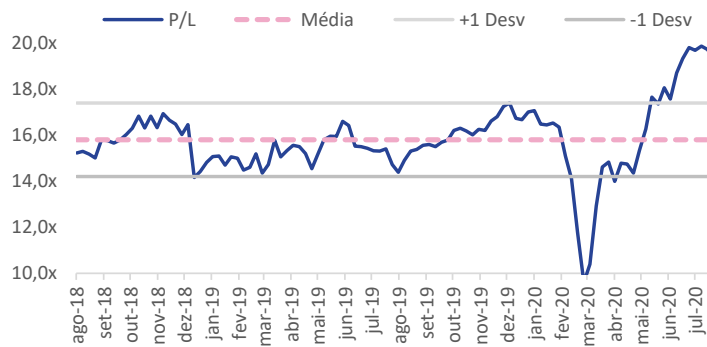
Fonte: Bloomberg, Necton.



Fonte: Bloomberg, Necton.

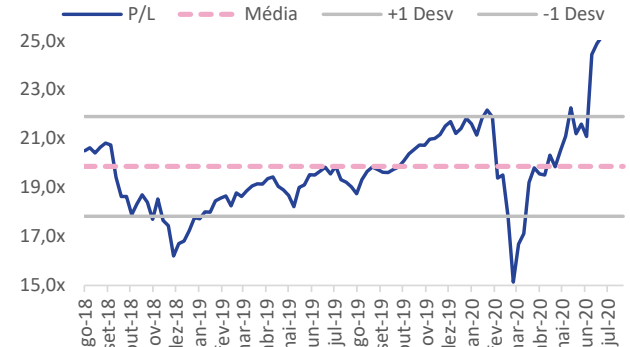
Ibovespa vs S&P | Índice P/L, 12 meses

Ibovespa



Fonte: Bloomberg, Necton.

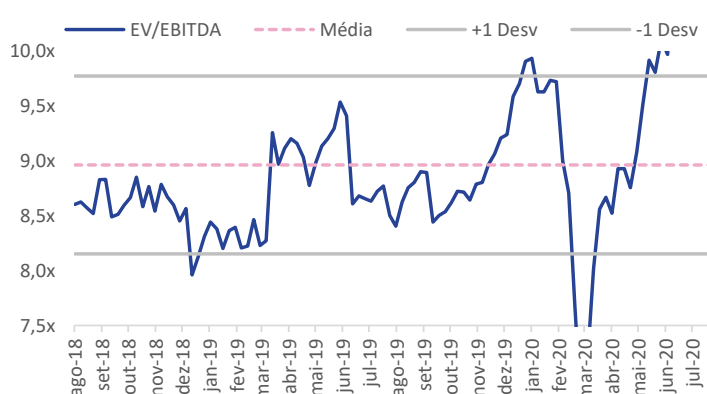
S&P



Fonte: Bloomberg, Necton.

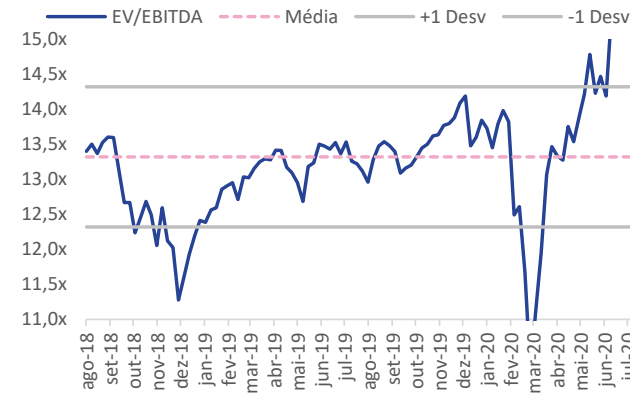
Ibovespa vs S&P | Índice EV/EBITDA, 12 meses

Ibovespa



Fonte: Bloomberg, Necton.

S&P



Fonte: Bloomberg, Necton.

SAC

São Paulo (11) 2142-0409 • (11) 3292-1319 ou
(11) 3292-1314 • atendimento@necton.com.br

Ouidoria

0800 72 77 764
ouvidoria@necton.com.br



necton

DISCLAIMER

Este relatório foi elaborado pela Necton Investimentos S.A. CVMC (“Necton”), para uso exclusivo e intransferível do seu destinatário, não podendo ser reproduzido ou distribuído a qualquer pessoa sem expressa autorização da Necton. Sua distribuição tem caráter informativo e não representa, em nenhuma hipótese, oferta de compra e venda ou solicitação de compra e venda de qualquer ativo, mas tão somente, a (s) opinião (ões) do (s) analista (s) emissor (es) do referido relatório. As informações contidas foram elaboradas a partir de fontes públicas e consideramos fidedignas, mas não representam por parte da Necton garantia de exatidão das informações prestadas ou julgamento sobre a qualidade das mesmas e não devem ser consideradas como tais. Além disso, as informações, opiniões, estimativas e projeções contidas referem-se à data presente e estão sujeitas a alterações sem aviso prévio. Este relatório não leva em consideração os objetivos de investimento e a situação financeira de cada investidor, sendo o destinatário responsável por suas próprias conclusões e estratégias de investimentos. Investimentos em ações e outros valores mobiliários apresentam riscos elevados e a rentabilidade obtida no passado não representa garantia de resultados futuros. Nos termos do artigo 21 da Instrução CVM nº 598/2018, o (s) analista (s) de investimento (s) responsável (is) pela elaboração deste relatório declara (m) que as análises e recomendações aqui contidas refletem única e exclusivamente suas opiniões pessoais e foram realizadas de forma independente e autônoma, inclusive em relação à Necton.

SAC

São Paulo (11) 2142-0409 • (11) 3292-1319 ou
(11) 3292-1314 • atendimento@necton.com.br

Ouvidoria

0800 72 77 764
ouvidoria@necton.com.br



necton