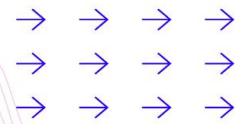


# Morning Call



necton

quarta-feira, 26 de agosto de 2020

## MUNDO

Após um início de semana positivo, bolsas globais operam sem direção única nesta quarta-feira. Na Europa, bolsas tem leve alta, Euro Stoxx +0,35%, enquanto nos EUA índices futuros operam em direções opostas, S&P 500 +0,06% e Dow Jones -0,15%. O indicador de confiança do consumidor divulgado ontem nos EUA mostrou queda em agosto, vindo abaixo das estimativas e chegando ao menor nível desde 2014. O indicador acende um sinal de alerta para a recuperação econômica da maior economia do mundo. Investidores aguardam também a fala do presidente do FED, Jerome Powell, que deve falar sobre a política monetária americana amanhã. Na agenda econômica do dia, destaque para Pedidos de Hipoteca MBA às 8h00 e Pedidos de Bens Duráveis às 9h30 nos EUA. O petróleo opera em baixa, Brent -0,19% e WTI -0,44%.

## BRASIL



No Brasil tivemos hoje a divulgação do Índice Nacional de Custo da Construção (INCC-M) com variação de 0,82% em agosto, praticamente em linha com o mês anterior, acumulando alta de 3,39% no ano e 4,44% em 12 meses. Já às 14h00 temos fluxo cambial divulgado pelo banco central. Também ganha destaque os impasses sobre o megapacote de estímulos econômicos que o governo iria apresentar ontem, em que o presidente Bolsonaro sinalizou a sua equipe econômica que não está disposto a acabar com o abono salarial e que também o valor do auxílio mensal deveria ser a partir de R\$ 300,00.

## NEGÓCIOS

### CEO da Petrobras diz que "não há disposição do governo em privatizar"

O presidente da Petrobras, Roberto Castello Branco, afirmou hoje que o governo não tem "disposição" para privatizar a estatal. "Não há disposição do governo, do Congresso, em privatizar a Petrobras. Então a minha missão é transformá-la numa empresa de excelência", argumentou, em entrevista à CNN Brasil. Castello Branco acrescentou: "Nós temos que trabalhar com o possível, não adianta ficar sentado na calçada chorando, reclamando. Temos que trabalhar e entregar."

### Rede D'Or contrata bancos para IPO de até R\$ 15 bilhões, diz jornal

O grupo hospitalar Rede D'Or contratou bancos para a coordenação de sua oferta pública inicial de ações (IPO, na sigla em inglês). As informações foram publicadas no blog Capital, do jornal "O Globo", na terça-feira (25). Conforme afirmaram duas fontes ao jornal, a Rede D'Or contratou o Bank of America (BoFA) para liderar a operação, inicialmente estimada em cerca de R\$ 15 bilhões. Além disso, também irão participar da oferta pública as instituições financeiras Bradesco BBI, cliente do grupo há anos; BTG Pactual (BPAC11), acionista da rede hospitalar até 2015; a XP Investimentos e o JP Morgan, disseram as fontes.

### Banco Inter prepara oferta de ações para bancar aquisições estratégicas

O Banco Inter (BIDI11) engrossou a fila das ofertas públicas de ações. A instituição anunciou, nesta quarta-feira (26), que realizará uma emissão de units, compostas por uma ação ordinária (BIDI3) e duas preferenciais (BIDI4). O objetivo é captar recursos para bancar aquisições estratégicas e o lançamento de novos produtos e serviços. De acordo com o fato relevante, a oferta inicial será composta por 14,5 milhões de units, representativas de 14,5 milhões de ONs e 29 milhões de PNs. A critério dos líderes da operação e do Banco Inter, um lote adicional, equivalente a até 35% da oferta primária, poderá ser vendido,

### Qualicorp (QUAL3) registra alta de 21,5% no lucro do 2T20, para R\$ 126,7 mi

A Qualicorp (QUAL3) apresentou seus resultados financeiros referentes ao segundo trimestre deste ano, na noite da última terça-feira (25). A companhia registrou um crescimento de 21,5% em seu lucro líquido no 2º trimestre de 2020, na comparação ano a ano, para R\$ 126,7 milhões. No mesmo período do ano passado, a empresa teve lucro de R\$ 104,3 milhões.





MERCADO DE AÇÕES   MUNDO						
Bolsa	Origem	Ref.	Pontos	Dia Δ%	Mês Δ%	Ano Δ%
Ibovespa	Brasil	25/08/2020	102.118	(0,18)	(0,77)	(11,70)
Dow Jones	EUA	25/08/2020	28.248	(0,21)	6,89	(1,02)
S&P 500	EUA	25/08/2020	3.444	0,36	5,27	6,59
MEXBOL	México	25/08/2020	38.250	0,58	3,32	(12,15)
Merval	Argentina	25/08/2020	46.579	(0,34)	(5,43)	11,78
Euro Stoxx	Europa	25/08/2020	3.335	0,38	5,30	(10,75)
FTSE 100	Reino Unido	25/08/2020	6.022	(0,12)	2,24	(20,06)
CAC 40	França	25/08/2020	5.015	(0,12)	4,57	(16,15)
DAX	Alemanha	25/08/2020	13.101	0,53	6,64	(0,89)
Shanghai	China	26/08/2020	3.330	(1,30)	0,60	9,17
Nikkei 225	Japão	26/08/2020	23.291	(0,03)	7,28	(1,55)
Hang Seng	Hong Kong	26/08/2020	25.492	0,02	3,64	(9,57)

Fonte: Bloomberg

IBOVESPA							
Maiores altas (%)	Preço (R\$)	Maiores baixas (%)	Preço (R\$)	Maiores vol. (R\$ MM)			
LREN3	4,29	43,79	BRKM5	(3,51)	23,35	RAIL3	1.007,8
RAIL3	3,48	23,19	CIEL3	(3,38)	4,86	PETR4	858,7
HGTX3	3,17	17,90	JBSS3	(3,02)	23,78	ITUB4	773,8
ELET6	3,11	38,46	AZUL4	(2,75)	21,95	B3SA3	695,5
HYPE3	3,03	33,27	COGN3	(2,67)	6,20	ELET3	674,2
CMIG4	2,96	11,12	CVCB3	(2,19)	19,65	MGLU3	645,1
CRFB3	2,27	19,80	BEEF3	(2,10)	13,53	LREN3	588,9
ELET3	2,17	38,20	MULT3	(2,08)	21,63	BBDC4	522,1
QUAL3	2,06	30,70	SUZB3	(2,01)	51,10	COGN3	505,6
CSNA3	1,99	14,84	NTCO3	(1,94)	49,62	JBSS3	447,1

Fonte: Bloomberg

COMMODITIES						
Ativo	Unidade	Cotação	Dia Δ%	Sem. Δ%	Mês Δ%	Ano Δ%
Petróleo Brent	USD/Barril	45,8	(0,2)	3,2	5,7	(30,7)
Petróleo WTI	USD/Barril	43,2	(0,4)	2,0	7,2	(29,3)
Ouro	USD/Onça	1.915,9	(0,6)	(1,3)	(3,0)	26,3

Fonte: Bloomberg

Mercado de Câmbio						
Moeda	Relação	Valor (R\$)	Dia Δ%	Sem. Δ%	Mês Δ%	Ano Δ%
Real/Dólar	BRL/USD	5,54	1,9	2,0	(5,2)	(26,8)
Real/Euro	BRL/EUR	6,53	1,5	1,7	(5,7)	(30,8)
Real/Libra Esterlina	BRL/GBP	7,28	0,0	1,6	(5,7)	(26,4)
Real/Yuan	BRL/CNH	0,80	(0,3)	1,5	(6,6)	(27,8)
Real/Peso Argentino	BRL/ARS	0,08	0,0	2,4	(3,2)	(9,9)

Fonte: Bloomberg



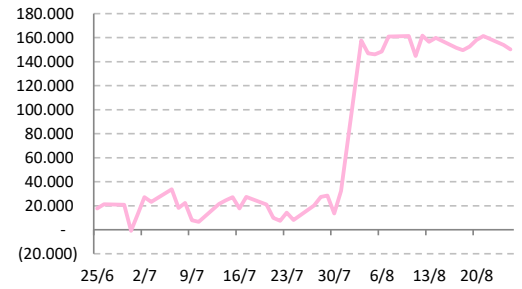


# CONTRATOS FUTUROS

Posição Líquida de Contratos em Aberto - Dólar Fut.			
	24-Aug	25-Aug	Δ
<b>Pessoa Jurídica Financeira</b>	<b>-4.630</b>	<b>-3.834</b>	<b>796</b>
Bancos	-8.080	-7.889	191
DTVM's e Corretoras	-90	-70	20
Outras Jurídicas Fin.	3.540	4.125	585
<b>Investidor Institucional</b>	<b>-135.120</b>	<b>-134.257</b>	<b>863</b>
<b>Investidores Estrangeiros</b>	<b>153.969</b>	<b>150.200</b>	<b>-3.769</b>
<b>Pessoa Jurídica Não Fin.</b>	<b>-11.289</b>	<b>-9.399</b>	<b>1.890</b>
<b>Pessoa Física</b>	<b>-2.930</b>	<b>-2.710</b>	<b>220</b>

Fonte: Bloomberg

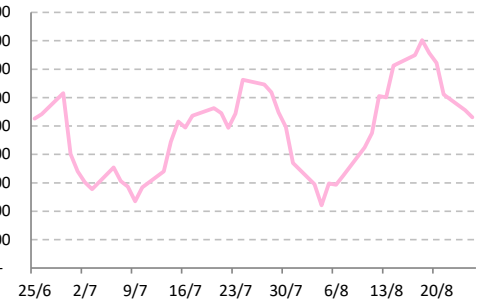
### Dólar Futuro | Posição Líq. de Estrangeiros



Posição Líquida de Contratos em Aberto - Ibovespa Futuro			
	24-Aug	25-Aug	Δ
<b>Pessoa Jurídica Financeira</b>	<b>-7.975</b>	<b>-7.125</b>	<b>850</b>
Bancos	1.010	1.840	830
DTVM's e Corretoras	-8.985	-8.965	20
Investidor Institucional	-46.707	-44.744	1.963
<b>Investidores Estrangeiros</b>	<b>55.579</b>	<b>53.091</b>	<b>-2.488</b>
<b>Pessoa Jurídica Não Fin.</b>	<b>268</b>	<b>288</b>	<b>20</b>
<b>Pessoa Física</b>	<b>-1.165</b>	<b>-1.510</b>	<b>-345</b>

Fonte: Bloomberg

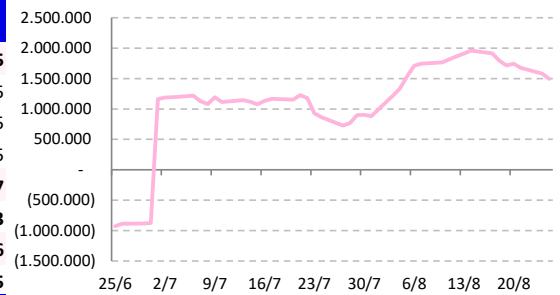
### IBOV Futuro | Posição Líq. de Estrangeiro



Posição Líquida de Contratos em Aberto - Juros Futuros			
	24-Aug	25-Aug	Δ
<b>Pessoa Jurídica Financeira</b>	<b>-5.246.903</b>	<b>-5.222.368</b>	<b>24.535</b>
Bancos	- 4.970.365	- 4.946.330	24.035
DTVM's e Corretoras	-6.685	-5.560	1.125
Outras Jurídicas Fin.	-269.853	-270.478	-625
<b>Investidor Institucional</b>	<b>3.626.411</b>	<b>3.687.538</b>	<b>61.127</b>
<b>Investidores Estrangeiros</b>	<b>1.580.838</b>	<b>1.492.485</b>	<b>-88.353</b>
<b>Pessoa Jurídica Não Fin.</b>	<b>40.508</b>	<b>43.034</b>	<b>2.526</b>
<b>Pessoa Física</b>	<b>-854</b>	<b>-689</b>	<b>165</b>

Fonte: Bloomberg

### Juros Futuro | Posição Líq. de Estrangeiros



Posição Líquida de Contratos em Aberto - Mini Ibovespa Futuro			
	24-Aug	25-Aug	Δ
<b>Pessoa Jurídica Financeira</b>	<b>56.943</b>	<b>62.353</b>	<b>5.410</b>
Bancos	9.314	4.464	-4.850
DTVM's e Corretoras	39.849	42.003	2.154
Investidor Institucional	7.780	15.886	8.106
<b>Investidores Estrangeiros</b>	<b>-50.630</b>	<b>-72.821</b>	<b>-22.191</b>
<b>Pessoa Jurídica Não Fin.</b>	<b>289</b>	<b>1.331</b>	<b>1.042</b>
<b>Pessoa Física</b>	<b>-6.587</b>	<b>9.137</b>	<b>15.724</b>

Fonte: Bloomberg

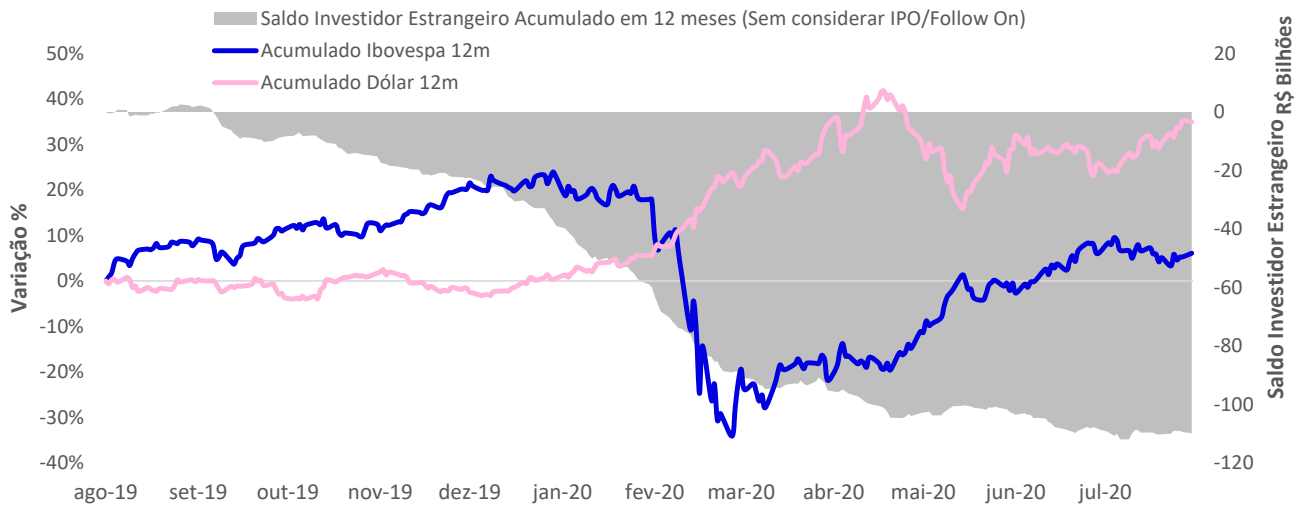
### Mini IBOV Futuro | Posição Líquida de Estrangeiros





## SALDO INVESTIDOR ESTRANGEIRO

### Ibovespa x Dólar x Saldo do Investidor Estrangeiro Acumulado



### AGENDA DO DIA

Data	Horário	Região	Evento	Período	Projeções	Realizado	Anterior	Relevância
	--	Brasil	Dívida Pública Federal	Jul	--	--	4390b	526
26/08/2020	08:00	EUA	Pedidos de hipotecas MBA	21-ago	--	--	-3.3%	923
	09:30	EUA	Pedidos de bens duráveis	Jul P	4.0%	--	7.6%	929
	09:30	EUA	Pedidos de bens de capital	Jul P	--	--	3.4%	598

Fonte: Bloomberg

André Perfeito | Economista-Chefe  
Glauco Legat | Analista-Chefe  
Edson Kina | Economista  
Gabriel Machado | Analista  
Marcel Zambello | Analista

[andre.perfeito@necton.com.br](mailto:andre.perfeito@necton.com.br)  
[glauco.legat@necton.com.br](mailto:glauco.legat@necton.com.br)  
[edson.kina@necton.com.br](mailto:edson.kina@necton.com.br)  
[gabriel.machado@necton.com.br](mailto:gabriel.machado@necton.com.br)  
[marcel.zambello@necton.com.br](mailto:marcel.zambello@necton.com.br)

## DISCLAIMER

Este relatório foi elaborado pela Necton Investimentos S.A. CVMC ("Necton"), para uso exclusivo e intransferível do seu destinatário, não podendo ser reproduzido ou distribuído a qualquer pessoa sem expressa autorização da Necton. Sua distribuição tem caráter informativo e não representa, em nenhuma hipótese, oferta de compra e venda ou solicitação de compra e venda de qualquer ativo, mas tão somente, a (s) opinião (ões) do (s) analista (s) emissor (es) do referido relatório. As informações contidas foram elaboradas a partir de fontes públicas e consideramos fidedignas, mas não representam por parte da Necton garantia de exatidão das informações prestadas ou julgamento sobre a qualidade das mesmas e não devem ser consideradas como tais. Além disso, as informações, opiniões, estimativas e projeções contidas referem-se à data presente e estão sujeitas a alterações sem aviso prévio. Este relatório não leva em consideração os objetivos de investimento e a situação financeira de cada investidor, sendo o destinatário responsável por suas próprias conclusões e estratégias de investimentos. Investimentos em ações e outros valores mobiliários apresentam riscos elevados e a rentabilidade obtida no passado não representa garantia de resultados futuros. Nos termos do artigo 21 da Instrução CVM nº 598/2018, o (s) analista (s) de investimento (s) responsável (is) pela elaboração deste relatório declara (m) que as análises e recomendações aqui contidas refletem única e exclusivamente suas opiniões pessoais e foram realizadas de forma independente e autônoma, inclusive em relação à Necton.

### SAC

São Paulo (11) 2142-0409 • (11) 3292-1319 ou  
(11) 3292-1314 • [atendimento@necton.com.br](mailto:atendimento@necton.com.br)

### Ouvidoria

0800 72 77 764  
[ouvidoria@necton.com.br](mailto:ouvidoria@necton.com.br)



**necton**