


Morning Call



necton

segunda-feira, 24 de agosto de 2020

MUNDO

Mercados globais iniciam a semana em tom de otimismo, com as principais bolsas operando em alta. O presidente americano, Donald Trump, anunciou que pode ampliar acesso a tratamento com plasma contra o coronavírus. Índices futuros nos EUA operam em alta, S&P 500 +0,85% e Dow Jones +1,01%. Bolsas na Europa operam com ganhos acima de 2%, Euro Stoxx tem alta de 2,01%. A diminuição da tensão entre EUA e China também sustenta o otimismo. Segundo a imprensa, Trump assegurou que empresas locais ainda podem fazer negócios com o aplicativo chinês WeChat. Na semana é aguardada a fala do presidente do FED, Jerome Powell, no simpósio de Jackson Hole, nos dias 27 e 28. Agenda do dia não traz indicadores relevantes. O petróleo opera em alta, Brent +0,73% e WTI +0,97%.

BRASIL



No Brasil, tivemos hoje divulgação do Boletim Focus com alterações em algumas projeções para 2020, como IPCA em 1,71%, PIB em -5,46 e IGP-M 9,36%. Também tivemos hoje a divulgação do IPC-S referente a terceira semana de agosto com variação de 0,51%. Também tivemos hoje a FGV divulgando o índice de confiança ao consumidor referente ao mês de agosto subindo 1,4 pontos, para 80,2 pontos. Na política, as atenções ficam para o megapacote de estímulos econômicos que a equipe de Guedes deverá apresentar amanhã.

NEGÓCIOS

Omega Geração anuncia compra de fatia em eólicas da EDF e negociação por mais projetos

A empresa de energia renovável Omega Geração anunciou neste domingo um acordo vinculante para aquisição de fatia de 50% em parques eólicos da francesa EDF Renewables na Bahia, além de negociações para possível compra de novos projetos. O negócio pelos complexos Ventos da Bahia 1 e 2, que totalizam 182,6 megawatts em capacidade, foi avaliado em 661,7 milhões de reais, incluindo dívidas, sendo que a Omega pagará 55% do valor em caixa e o restante envolve assunção do endividamento de longo prazo dos ativos, disse a empresa em comunicado.

Petrobras assina contrato para venda de polo na Bahia à 3R por US\$94,2 mi

A Petrobras assinou contrato nesta sexta-feira para a venda da totalidade de sua participação no Polo Rio Ventura à 3R Petroleum e Participações por 94,2 milhões de dólares, informou a empresa em fato relevante. Segundo a estatal, o valor é composto por 3,8 milhões de dólares pagos nesta sexta, 31,2 milhões de dólares a serem pagos no fechamento da transação, 16 milhões de dólares que serão pagos 30 meses após o fechamento da transação e 43,2 milhões de dólares em pagamentos contingentes previstos em contrato.

Engie fecha acordo de investimento de R\$500 mi com Itaú por projeto Novo Estado

O conselho de administração da elétrica Engie Brasil Energia aprovou celebração de um acordo de investimento junto ao Itaú Unibanco, segundo ata de reunião do colegiado da companhia divulgada nesta sexta-feira. O acordo envolve a subscrição pelo Itaú de 500 milhões de reais em novas ações preferenciais de emissão da Novo Estado Participações, unidade da Engie responsável por um projeto de transmissão na região Norte.

Petrobras informa renúncia de CEO da Transpetro; diretor financeiro assume cargo

A Petrobras informou nesta sexta-feira a renúncia da presidente de sua subsidiária Transpetro, Cristiane Elia de Marsillac, que também ocupava cargo no conselho de administração da unidade. Segundo comunicado da estatal, a renúncia de Marsillac deve-se a questões pessoais. A petroleira, que não forneceu mais detalhes, acrescentou que o diretor financeiro da Transpetro, Gustavo Santos Raposo, assumiu a presidência da subsidiária.





MERCADO DE AÇÕES MUNDO						
Bolsa	Origem	Ref.	Pontos	Dia Δ%	Mês Δ%	Ano Δ%
Ibovespa	Brasil	21/08/2020	101.521	0,05	(1,35)	(12,21)
Dow Jones	EUA	21/08/2020	27.930	0,69	5,68	(2,13)
S&P 500	EUA	21/08/2020	3.397	0,34	3,85	5,15
MEXBOL	México	21/08/2020	38.096	(1,58)	2,91	(12,51)
Merval	Argentina	21/08/2020	47.411	(0,68)	(3,74)	13,77
Euro Stoxx	Europa	21/08/2020	3.334	2,28	5,03	(10,98)
FTSE 100	Reino Unido	21/08/2020	6.117	1,93	3,73	(18,89)
CAC 40	França	21/08/2020	5.000	1,92	4,25	(16,40)
DAX	Alemanha	21/08/2020	13.077	2,44	6,20	(1,30)
Shanghai	China	24/08/2020	3.386	0,15	2,28	11,00
Nikkei 225	Japão	24/08/2020	22.986	0,28	5,88	(2,84)
Hang Seng	Hong Kong	24/08/2020	25.552	1,74	3,89	(9,36)

Fonte: Bloomberg

IBOVESPA							
Maiores altas (%)		Preço (R\$)	Maiores baixas (%)		Preço (R\$)	Maiores vol. (R\$ MM)	
IRBR3	12,31	8,21	GGBR4	(2,91)	19,68	COGN3	1.048,6
HGTX3	9,99	17,51	GOAU4	(2,59)	9,04	PETRA	859,6
QUAL3	7,81	29,67	CRFB3	(2,37)	19,39	MGLU3	713,7
ELET3	7,07	34,07	CSNA3	(2,23)	14,48	B3SA3	699,7
GNDI3	5,35	69,17	B3SA3	(2,20)	60,97	ITUB4	568,0
ELET6	4,95	34,53	ECOR3	(2,12)	13,42	IRBR3	518,3
CVCB3	4,17	19,97	RENT3	(1,94)	48,97	BBDC4	498,2
BRDT3	3,63	22,56	BRAP4	(1,78)	45,67	ELET3	457,2
MRVE3	3,49	19,26	CCRO3	(1,68)	13,45	LREN3	400,4
CMIG4	3,44	10,81	RADL3	(1,15)	107,50	BTOW3	383,5

Fonte: Bloomberg

COMMODITIES						
Ativo	Unidade	Cotação	Dia Δ%	Sem. Δ%	Mês Δ%	Ano Δ%
Petróleo Brent	USD/Barril	44,8	1,0	1,0	3,4	(32,2)
Petróleo WTI	USD/Barril	42,7	0,9	0,9	6,1	(30,0)
Ouro	USD/Onça	1.949,6	0,5	0,5	(1,3)	28,5

Fonte: Bloomberg

Mercado de Câmbio						
Moeda	Relação	Valor (R\$)	Dia Δ%	Sem. Δ%	Mês Δ%	Ano Δ%
Real/Dólar	BRL/USD	5,62	(1,1)	(3,5)	(7,1)	(28,3)
Real/Euro	BRL/EUR	6,63	(0,6)	(3,1)	(7,2)	(31,9)
Real/Libra Esterlina	BRL/GBP	7,48	(1,6)	(1,6)	(8,6)	(28,7)
Real/Yuan	BRL/CNH	0,81	(0,2)	(0,2)	(8,2)	(29,1)
Real/Peso Argentino	BRL/ARS	0,08	(1,0)	(3,0)	(5,5)	(12,0)

Fonte: Bloomberg



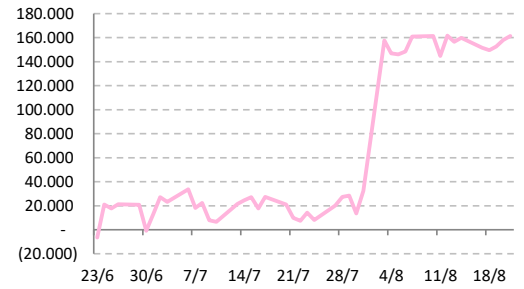


CONTRATOS FUTUROS

Posição Líquida de Contratos em Aberto - Dólar Fut.			
	20-Aug	21-Aug	Δ
Pessoa Jurídica Financeira	1.710	-6.635	-8.345
Bancos	-665	-9.680	-9.015
DTVM's e Corretoras	-90	-90	0
Outras Jurídicas Fin.	2.465	3.135	670
Investidor Institucional	-144.650	-140.792	3.858
Investidores Estrangeiros	157.969	161.391	3.422
Pessoa Jurídica Não Fin.	-12.029	-10.884	1.145
Pessoa Física	-3.000	-3.080	-80

Fonte: Bloomberg

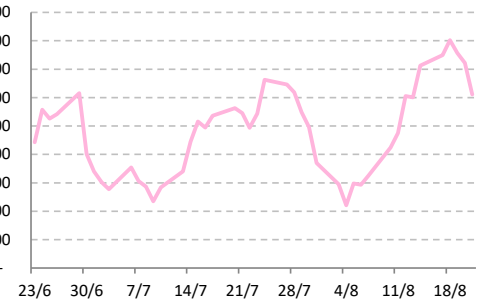
Dólar Futuro | Posição Líq. de Estrangeiros



Posição Líquida de Contratos em Aberto - Ibovespa Futuro			
	20-Aug	21-Aug	Δ
Pessoa Jurídica Financeira	-9.220	-7.950	1.270
Bancos	-230	1.040	1.270
DTVM's e Corretoras	-8.990	-8.990	0
Investidor Institucional	-61.338	-51.490	9.848
Investidores Estrangeiros	72.200	61.122	-11.078
Pessoa Jurídica Não Fin.	-27	208	235
Pessoa Física	-1.615	-1.890	-275

Fonte: Bloomberg

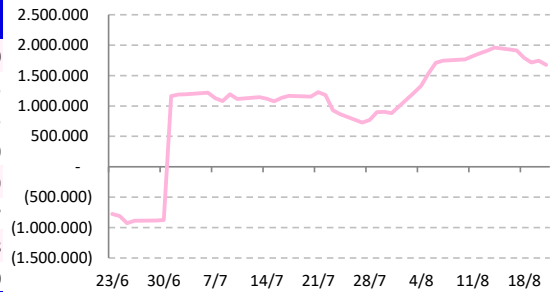
IBOV Futuro | Posição Líq. de Estrangeiro



Posição Líquida de Contratos em Aberto - Juros Futuros			
	20-Aug	21-Aug	Δ
Pessoa Jurídica Financeira	-5.231.368	-5.263.018	-31.650
Bancos	-4.955.570	-4.985.695	-30.125
DTVM's e Corretoras	-10.500	-12.005	-1.505
Outras Jurídicas Fin.	-265.298	-265.318	-20
Investidor Institucional	3.449.498	3.546.487	96.989
Investidores Estrangeiros	1.742.659	1.676.432	-66.227
Pessoa Jurídica Não Fin.	39.935	40.833	898
Pessoa Física	-724	-734	-10

Fonte: Bloomberg

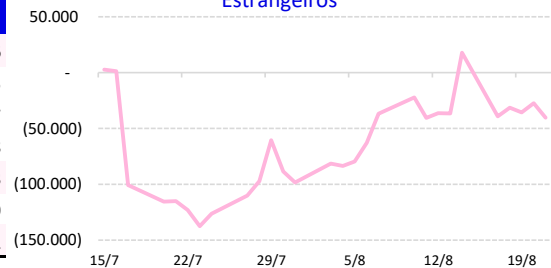
Juros Futuro | Posição Líq. de Estrangeiros



Posição Líquida de Contratos em Aberto - Mini Ibovespa Futuro			
	20-Aug	21-Aug	Δ
Pessoa Jurídica Financeira	27.824	39.250	11.426
Bancos	7.984	9.499	1.515
DTVM's e Corretoras	40.484	40.127	-357
Investidor Institucional	-20.644	-10.376	10.268
Investidores Estrangeiros	-27.428	-40.371	-12.943
Pessoa Jurídica Não Fin.	924	605	-319
Pessoa Física	-1.315	516	1.831

Fonte: Bloomberg

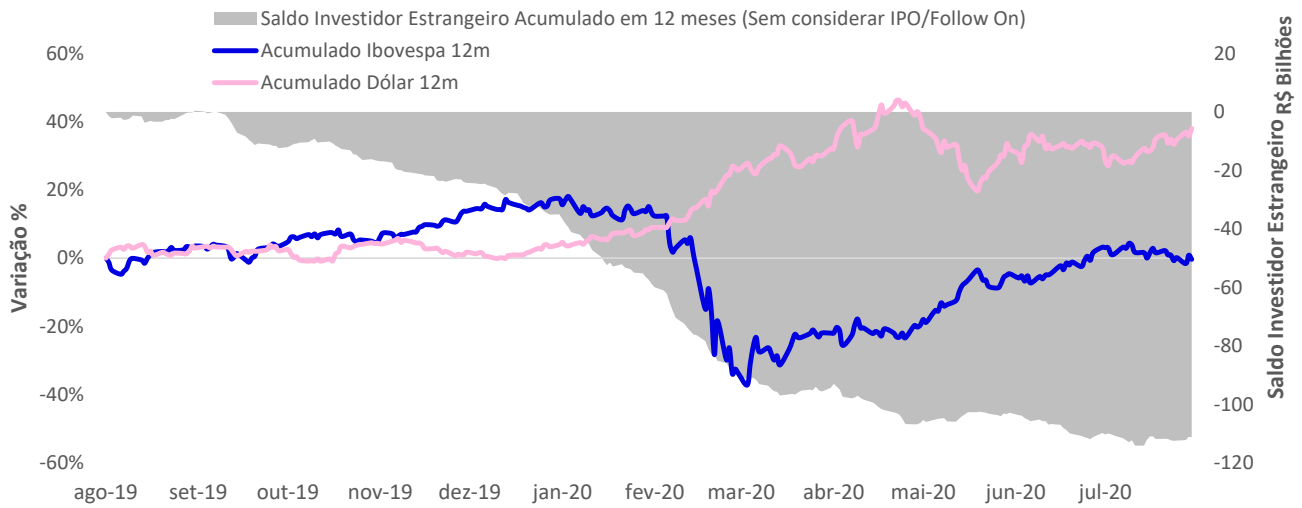
Mini IBOV Futuro | Posição Líquida de Estrangeiros





SALDO INVESTIDOR ESTRANGEIRO

Ibovespa x Dólar x Saldo do Investidor Estrangeiro Acumulado



AGENDA DO DIA

Data	Horário	Região	Evento	Período	Projeções	Realizado	Anterior	Relevância
24/08/2020	08:00	Brasil	IPC-S	22-ago	0.53%	--	0.52%	684
	08:00	Brasil	Confiança do consumidor - FGV	Ago	--	--	78.8	281
	08:25	Brasil	Relatório Focus	--	--	--	--	0
	09:30	EUA	Chicago FED	Jul	3.88	--	4.11	630
	15:00	Brasil	Balança comercial - semanal	23-ago	--	--	\$1395m	667

Fonte: Bloomberg

André Perfeito | Economista-Chefe
Glauco Legat | Analista-Chefe
Edson Kina | Economista
Gabriel Machado | Analista
Marcel Zambello | Analista

andre.perfeito@necton.com.br
glauco.legat@necton.com.br
edson.kina@necton.com.br
gabriel.machado@necton.com.br
marcel.zambello@necton.com.br

DISCLAIMER

Este relatório foi elaborado pela Necton Investimentos S.A. CVMC ("Necton"), para uso exclusivo e intransferível do seu destinatário, não podendo ser reproduzido ou distribuído a qualquer pessoa sem expressa autorização da Necton. Sua distribuição tem caráter informativo e não representa, em nenhuma hipótese, oferta de compra e venda ou solicitação de compra e venda de qualquer ativo, mas tão somente, a (s) opinião (ões) do (s) analista (s) emissor (es) do referido relatório. As informações contidas foram elaboradas a partir de fontes públicas e consideramos fidedignas, mas não representam por parte da Necton garantia de exatidão das informações prestadas ou julgamento sobre a qualidade das mesmas e não devem ser consideradas como tais. Além disso, as informações, opiniões, estimativas e projeções contidas referem-se à data presente e estão sujeitas a alterações sem aviso prévio. Este relatório não leva em consideração os objetivos de investimento e a situação financeira de cada investidor, sendo o destinatário responsável por suas próprias conclusões e estratégias de investimentos. Investimentos em ações e outros valores mobiliários apresentam riscos elevados e a rentabilidade obtida no passado não representa garantia de resultados futuros. Nos termos do artigo 21 da Instrução CVM nº 598/2018, o (s) analista (s) de investimento (s) responsável (is) pela elaboração deste relatório declara (m) que as análises e recomendações aqui contidas refletem única e exclusivamente suas opiniões pessoais e foram realizadas de forma independente e autônoma, inclusive em relação à Necton.

SAC

São Paulo (11) 2142-0409 • (11) 3292-1319 ou
(11) 3292-1314 • atendimento@necton.com.br

Ouvidoria

0800 72 77 764
ouvidoria@necton.com.br



necton