


# Morning Call



necton

sexta-feira, 21 de agosto de 2020

## MUNDO

Os dados da atividade econômica na Europa vieram mais fracos do que esperado mas, ainda assim, os principais indicadores de ações da região tentam se manter em terreno positivo. Nos Estados Unidos, os futuros do Dow Jones estão praticamente estáveis, com uma pequena variação negativa de 0,07%. Os do S&P 500 registram oscilação negativa de 0,10%. Ainda na maior economia mundial, O democrata Joe Biden aceitou oficialmente sua nomeação para candidato dos Estados Unidos e as 10h45 (horário de Brasília) serão divulgados os dados referentes ao mês de agosto do PMI da indústria medido pelo Markit. Na Ásia, o Shanghai SE subiu 0,50% e o Hang Seng Index, de Hong Kong, avançou 1,30. O Petróleo opera em baixa, WTI -0,98% e Brent -0,96%.

## BRASIL

No Brasil, com agenda econômica esvaziada, destaques do dia ficam pelo veto a reajuste de servidores que foi mantido na Câmara com 316 votos, tendo 165 votos contra. Logo, foi mantido o veto presidencial aos reajustes salariais de funcionários públicos e novas contratações até 2021. A equipe econômica parabenizou a câmara dos deputados, principalmente por esboçar preocupações após derrota do veto no Senado na última quarta-feira.

## NEGÓCIOS

### Cogna registra prejuízo de R\$ 454,735 milhões no 2T20

A Cognia Educação (COGN3) registrou um prejuízo de R\$ 454,735 milhões no segundo trimestre de 2020. Um resultado em queda de 425,8% em relação ao mesmo período do ano passado, quando a gigante educacional tinha registrado um lucro líquido de R\$ 139,581 milhões. Os resultados complicados que a Cognia registrou nesse trimestre motivaram a escolha do título da apresentação de resultados: "Enfrentando a Tempestade". A receita líquida da empresa teve queda de 21,3% no segundo trimestre deste ano em comparação com o mesmo período do ano passado, passando de R\$ 1,744 bilhão para R\$ 1,372 bilhão.

### Next, do Bradesco (BBDC4), lança conta infantil em parceria com a Disney

O Next, banco digital do Bradesco (BBDC4), lançou uma conta gratuita voltada para crianças e adolescentes em parceria com a Disney, o nextJoy. O Next fechou o mês de junho com 2,7 milhões de clientes em sua plataforma. O Bradesco ainda espera atingir a marca de 3,5 milhões de usuários até o final de 2020. A instituição financeira está reforçando o portfólio de produtos e segregando seu braço digital, processo deve ser concluído também neste ano.

### Banco Pan faz oferta de ações de titularidade da Caixa

Em prosseguimento à avaliação da Caixa Econômica Federal em vender sua participação acionária no Banco Pan (BPAN4), a referida instituição financeira anuncia uma oferta pública secundária de 89 milhões ações preferenciais, de emissão do Banco Pan e de titularidade da Caixa. De acordo com o documento divulgado na madrugada desta sexta-feira (21), a oferta de ações será realizada no Brasil, a ser celebrada entre o banco Pan, a Caixa e os coordenadores da oferta, que são: BTG Pactual (BPAC11), Credit Suisse e Itaú BBA. O público alvo da oferta, no Brasil, consistirá exclusivamente em investidores profissionais. Não haverá possibilidade de aumento da quantidade de ações objeto da oferta para atender eventual excesso de demanda, adverte o banco.

### PGR irá apurar supostos pagamentos da JBS a ao advogado Frederico Wassef

A Procuradoria-Geral da República (PGR) decidiu apurar supostos pagamentos que chegariam a R\$ 9 milhões da JBS ao advogado Frederico Wassef, segundo a revista Crusoé. De acordo com a publicação, o interesse da PGR é em saber se os pagamentos tiveram efeito no acordo de colaboração premiada firmado pela Procuradoria com executivos do frigorífico.





| MERCADO DE AÇÕES   MUNDO |             |            |         |        |        |         |
|--------------------------|-------------|------------|---------|--------|--------|---------|
| Bolsa                    | Origem      | Ref.       | Pontos  | Dia Δ% | Mês Δ% | Ano Δ%  |
| Ibovespa                 | Brasil      | 20/08/2020 | 101.468 | 0,61   | (1,40) | (12,26) |
| Dow Jones                | EUA         | 20/08/2020 | 27.740  | 0,17   | 4,96   | (2,80)  |
| S&P 500                  | EUA         | 20/08/2020 | 3.386   | 0,32   | 3,50   | 4,79    |
| MEXBOL                   | México      | 20/08/2020 | 38.707  | (0,81) | 4,56   | (11,10) |
| Merval                   | Argentina   | 20/08/2020 | 47.737  | 0,56   | (3,08) | 14,56   |
| Euro Stoxx               | Europa      | 20/08/2020 | 3.264   | (0,30) | 2,83   | (12,85) |
| FTSE 100                 | Reino Unido | 20/08/2020 | 6.005   | (0,15) | 1,81   | (20,39) |
| CAC 40                   | França      | 20/08/2020 | 4.903   | (0,41) | 2,23   | (18,02) |
| DAX                      | Alemanha    | 20/08/2020 | 12.827  | (0,03) | 4,17   | (3,19)  |
| Shanghai                 | China       | 21/08/2020 | 3.381   | 0,50   | 2,14   | 10,84   |
| Nikkei 225               | Japão       | 21/08/2020 | 22.920  | 0,17   | 5,57   | (3,11)  |
| Hang Seng                | Hong Kong   | 21/08/2020 | 25.114  | 1,30   | 2,11   | (10,91) |

Fonte: Bloomberg

| IBOVESPA          |      |             |                    |        |             |                       |         |
|-------------------|------|-------------|--------------------|--------|-------------|-----------------------|---------|
| Maiores altas (%) |      | Preço (R\$) | Maiores baixas (%) |        | Preço (R\$) | Maiores vol. (R\$ MM) |         |
| B3SA3             | 4,65 | 62,34       | MGLU3              | (2,62) | 87,35       | PETR4                 | 1.239,6 |
| MULT3             | 3,90 | 22,40       | SBSP3              | (2,39) | 51,49       | MGLU3                 | 1.183,7 |
| CYRE3             | 3,74 | 24,43       | NTCO3              | (1,91) | 49,87       | B3SA3                 | 1.150,5 |
| LREN3             | 3,42 | 41,12       | BRFS3              | (1,15) | 20,59       | ITUB4                 | 790,4   |
| BRML3             | 3,35 | 9,88        | QUAL3              | (1,15) | 27,52       | BBAS3                 | 731,9   |
| SUZB3             | 3,20 | 52,25       | PETR3              | (1,06) | 23,26       | BBDC4                 | 695,3   |
| BRKM5             | 2,96 | 24,38       | ELET6              | (0,78) | 32,90       | JBSS3                 | 642,2   |
| IGTA3             | 2,84 | 34,39       | EGIE3              | (0,77) | 42,70       | MRF33                 | 602,8   |
| BRDT3             | 2,45 | 21,77       | JBSS3              | (0,73) | 24,43       | LREN3                 | 599,4   |
| RENT3             | 1,90 | 49,94       | PETR4              | (0,70) | 22,73       | COGN3                 | 542,2   |

Fonte: Bloomberg

| COMMODITIES    |            |         |        |         |        |        |
|----------------|------------|---------|--------|---------|--------|--------|
| Ativo          | Unidade    | Cotação | Dia Δ% | Sem. Δ% | Mês Δ% | Ano Δ% |
| Petróleo Brent | USD/Barril | 44,4    | (1,2)  | (1,0)   | 2,4    | (32,8) |
| Petróleo WTI   | USD/Barril | 42,3    | (1,2)  | 0,7     | 5,1    | (30,7) |
| Ouro           | USD/Onça   | 1.923,6 | (1,2)  | (1,1)   | (2,6)  | 26,8   |

Fonte: Bloomberg

| Mercado de Câmbio    |         |             |        |         |        |        |
|----------------------|---------|-------------|--------|---------|--------|--------|
| Moeda                | Relação | Valor (R\$) | Dia Δ% | Sem. Δ% | Mês Δ% | Ano Δ% |
| Real/Dólar           | BRL/USD | 5,56        | (0,0)  | (2,4)   | (6,1)  | (27,5) |
| Real/Euro            | BRL/EUR | 6,59        | (0,2)  | (2,5)   | (6,7)  | (31,5) |
| Real/Libra Esterlina | BRL/GBP | 7,30        | 0,7    | (2,8)   | (6,3)  | (26,9) |
| Real/Yuan            | BRL/CNH | 0,80        | 0,2    | (2,8)   | (7,0)  | (28,1) |
| Real/Peso Argentino  | BRL/ARS | 0,08        | 0,0    | (2,0)   | (4,5)  | (11,1) |

Fonte: Bloomberg



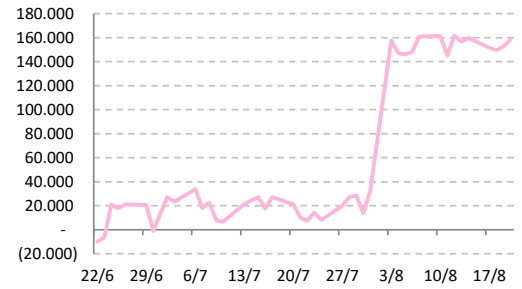


# CONTRATOS FUTUROS

| Posição Líquida de Contratos em Aberto - Dólar Fut. |                 |                 |                |
|---|-----------------|-----------------|----------------|
|   | 19-Aug          | 20-Aug          | Δ              |
| <b>Pessoa Jurídica Financeira</b>                   | <b>-9.505</b>   | <b>1.710</b>    | <b>11.215</b>  |
| Bancos  | -12.590         | -665            | 11.925         |
| DTVM's e Corretoras                                 | -85             | -90             | -5             |
| Outras Jurídicas Fin.                               | 3.170           | 2.465           | -705           |
| <b>Investidor Institucional</b>                     | <b>-127.144</b> | <b>-144.650</b> | <b>-17.506</b> |
| <b>Investidores Estrangeiros</b>                    | <b>152.668</b>  | <b>157.969</b>  | <b>5.301</b>   |
| <b>Pessoa Jurídica Não Fin.</b>                     | <b>-11.934</b>  | <b>-12.029</b>  | <b>-95</b>     |
| <b>Pessoa Física</b>                                | <b>-4.085</b>   | <b>-3.000</b>   | <b>1.085</b>   |

Fonte: Bloomberg

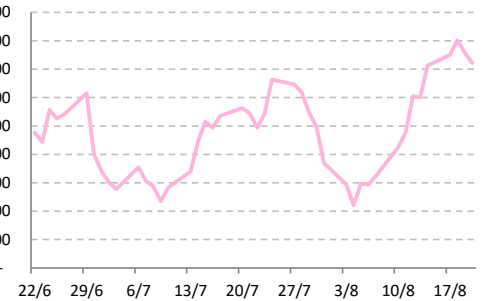
### Dólar Futuro | Posição Líq. de Estrangeiros



| Posição Líquida de Contratos em Aberto - Ibovespa Futuro |               |               |               |
|--|---------------|---------------|---------------|
|  | 19-Aug        | 20-Aug        | Δ             |
| <b>Pessoa Jurídica Financeira</b>                        | <b>-8.940</b> | <b>-9.220</b> | <b>-280</b>   |
| Bancos   | 60            | -230          | -290          |
| DTVM's e Corretoras                                      | -9.000        | -8.990        | 10            |
| Investidor Institucional                                 | -65.033       | -61.338       | 3.695         |
| <b>Investidores Estrangeiros</b>                         | <b>75.736</b> | <b>72.200</b> | <b>-3.536</b> |
| <b>Pessoa Jurídica Não Fin.</b>                          | <b>102</b>    | <b>-27</b>    | <b>-129</b>   |
| <b>Pessoa Física</b>                                     | <b>-1.865</b> | <b>-1.615</b> | <b>250</b>    |

Fonte: Bloomberg

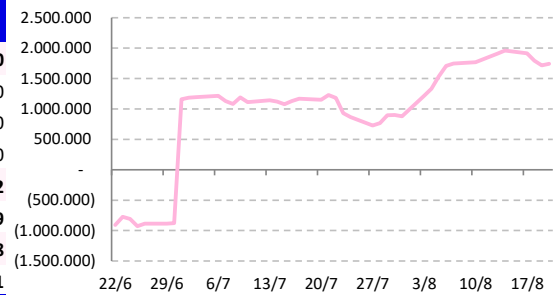
### IBOV Futuro | Posição Líq. de Estrangeiro



| Posição Líquida de Contratos em Aberto - Juros Futuros |                   |                   |                 |
|--|-------------------|-------------------|-----------------|
|  | 19-Aug            | 20-Aug            | Δ               |
| <b>Pessoa Jurídica Financeira</b>                      | <b>-5.315.668</b> | <b>-5.231.368</b> | <b>84.300</b>   |
| Bancos   | - 5.038.230       | - 4.955.570       | 82.660          |
| DTVM's e Corretoras                                    | -12.870           | -10.500           | 2.370           |
| Outras Jurídicas Fin.                                  | -264.568          | -265.298          | -730            |
| <b>Investidor Institucional</b>                        | <b>3.561.040</b>  | <b>3.449.498</b>  | <b>-111.542</b> |
| <b>Investidores Estrangeiros</b>                       | <b>1.716.060</b>  | <b>1.742.659</b>  | <b>26.599</b>   |
| <b>Pessoa Jurídica Não Fin.</b>                        | <b>45.133</b>     | <b>39.935</b>     | <b>-5.198</b>   |
| <b>Pessoa Física</b>                                   | <b>-6.565</b>     | <b>-724</b>       | <b>5.841</b>    |

Fonte: Bloomberg

### Juros Futuro | Posição Líq. de Estrangeiros



| Posição Líquida de Contratos em Aberto - Mini Ibovespa Futuro |                |                |               |
|---|----------------|----------------|---------------|
|   | 19-Aug         | 20-Aug         | Δ             |
| <b>Pessoa Jurídica Financeira</b>                             | <b>26.716</b>  | <b>27.824</b>  | <b>1.108</b>  |
| Bancos  | 4.337          | 7.984          | 3.647         |
| DTVM's e Corretoras   | 40.496         | 40.484         | -12           |
| Investidor Institucional                                      | -18.117        | -20.644        | -2.527        |
| <b>Investidores Estrangeiros</b>                              | <b>-35.527</b> | <b>-27.428</b> | <b>8.099</b>  |
| <b>Pessoa Jurídica Não Fin.</b>                               | <b>696</b>     | <b>924</b>     | <b>228</b>    |
| <b>Pessoa Física</b>  | <b>8.115</b>   | <b>-1.315</b>  | <b>-9.430</b> |

Fonte: Bloomberg

### Mini IBOV Futuro | Posição Líquida de Estrangeiros



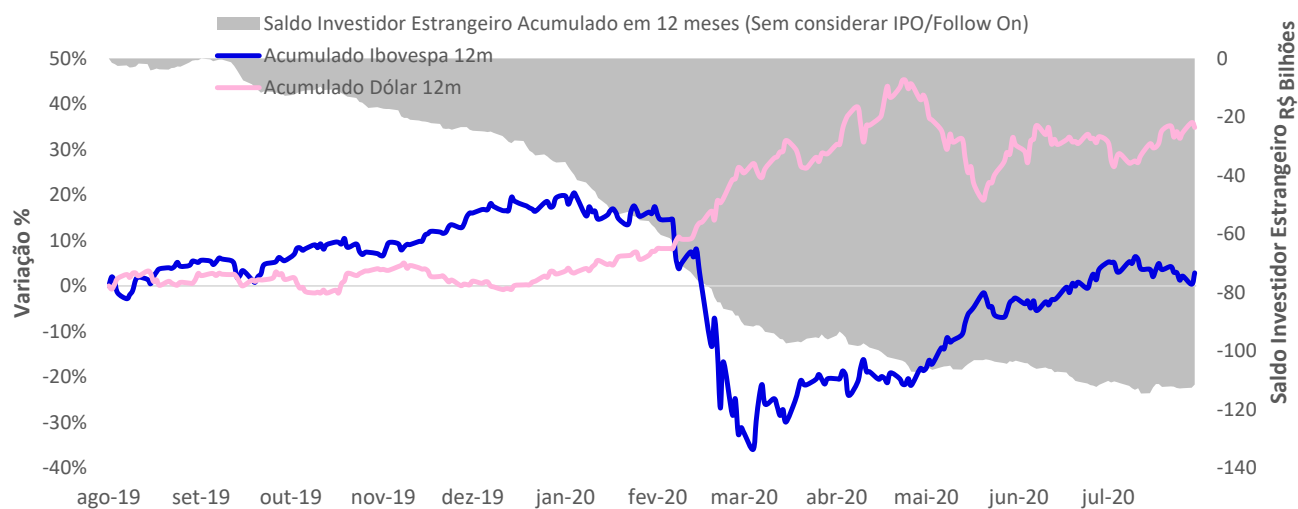
**SAC**  
 São Paulo (11) 2142-0409 • (11) 3292-1319 ou  
 (11) 3292-1314 • atendimento@necton.com.br

**Ouvidoria**  
 0800 72 77 764  
 ouvidoria@necton.com.br



**necton**

Ibovespa x Dólar x Saldo do Investidor Estrangeiro Acumulado



AGENDA DO DIA

| Data       | Horário | Região   | Evento                         | Período | Projeções | Realizado | Anterior | Relevância |
|------------|---------|----------|--------------------------------|---------|-----------|-----------|----------|------------|
| 21/08/2020 | 04:30   | Alemanha | PMI Industrial - Markit        | Ago P   | --        | --        | 51.0     | 0          |
|            | 04:30   | Alemanha | PMI Serviços - Markit          | Ago P   | --        | --        | 55.6     | 741        |
|            | 04:30   | Alemanha | PMI Composto - Markit          | Ago P   | --        | --        | 55.3     | 0          |
|            | 05:00   | Europa   | PMI Industrial - Markit        | Ago P   | --        | --        | 51.8     | 0          |
|            | 05:00   | Europa   | PMI Serviços - Markit          | Ago P   | --        | --        | 54.7     | 0          |
|            | 05:00   | Europa   | PMI Composto - Markit          | Ago P   | --        | --        | 54.9     | 0          |
|            | 10:45   | EUA      | PMI Industrial - Markit        | Ago P   | --        | --        | 50.9     | 0          |
|            | 10:45   | EUA      | PMI Serviços - Markit          | Ago P   | --        | --        | 50.0     | 0          |
|            | 10:45   | EUA      | PMI Composto - Markit          | Ago P   | --        | --        | 50.3     | 0          |
|            | 11:00   | Europa   | Confiança do Consumidor        | Ago     | --        | --        | -15.0    | 0          |
|            | 11:00   | EUA      | Vendas de Casas Usadas         | Jul     | 5.40m     | --        | 4.72m    | 88         |
|            | 11:00   | EUA      | Venda de Casas Usadas (% a.m.) | Jul     | 14.4%     | --        | 20.7%    | 488        |

Fonte: Bloomberg

André Perfeito | Economista-Chefe  
Glauco Legat | Analista-Chefe  
Edson Kina | Economista  
Gabriel Machado | Analista  
Marcel Zambello | Analista

[andre.perfeito@necton.com.br](mailto:andre.perfeito@necton.com.br)  
[glauco.legat@necton.com.br](mailto:glauco.legat@necton.com.br)  
[edson.kina@necton.com.br](mailto:edson.kina@necton.com.br)  
[gabriel.machado@necton.com.br](mailto:gabriel.machado@necton.com.br)  
[marcel.zambello@necton.com.br](mailto:marcel.zambello@necton.com.br)

## DISCLAIMER

Este relatório foi elaborado pela Necton Investimentos S.A. CVMC ("Necton"), para uso exclusivo e intransferível do seu destinatário, não podendo ser reproduzido ou distribuído a qualquer pessoa sem expressa autorização da Necton. Sua distribuição tem caráter informativo e não representa, em nenhuma hipótese, oferta de compra e venda ou solicitação de compra e venda de qualquer ativo, mas tão somente, a (s) opinião (ões) do (s) analista (s) emissor (es) do referido relatório. As informações contidas foram elaboradas a partir de fontes públicas e consideramos fidedignas, mas não representam por parte da Necton garantia de exatidão das informações prestadas ou julgamento sobre a qualidade das mesmas e não devem ser consideradas como tais. Além disso, as informações, opiniões, estimativas e projeções contidas referem-se à data presente e estão sujeitas a alterações sem aviso prévio. Este relatório não leva em consideração os objetivos de investimento e a situação financeira de cada investidor, sendo o destinatário responsável por suas próprias conclusões e estratégias de investimentos. Investimentos em ações e outros valores mobiliários apresentam riscos elevados e a rentabilidade obtida no passado não representa garantia de resultados futuros. Nos termos do artigo 21 da Instrução CVM nº 598/2018, o (s) analista (s) de investimento (s) responsável (is) pela elaboração deste relatório declara (m) que as análises e recomendações aqui contidas refletem única e exclusivamente suas opiniões pessoais e foram realizadas de forma independente e autônoma, inclusive em relação à Necton.

### SAC

São Paulo (11) 2142-0409 • (11) 3292-1319 ou  
(11) 3292-1314 • [atendimento@necton.com.br](mailto:atendimento@necton.com.br)

### Ouvidoria

0800 72 77 764  
[ouvidoria@necton.com.br](mailto:ouvidoria@necton.com.br)



**necton**