


Morning Call



necton

quarta-feira, 19 de agosto de 2020

MUNDO

Bolsas globais tem mais um dia de ganhos nesta quarta-feira, apoiadas pelas expectativas de novos estímulos nos EUA. Democratas e Republicanos ainda buscam um acordo referente ao novo pacote de ajuda nos EUA, mas ontem, a presidente da Câmara, Nancy Pelosi, sugeriu que os Democratas poderiam estar dispostos a reduzir sua proposta de estímulos “pela metade” em busca de um acordo junto aos Republicanos. As conversas estão travadas desde o último dia 7. Bolsas na Europa operam no terreno positivo, Euro Stoxx +0,24% assim como os índices futuros americanos, S&P 500 +0,10% e Dow Jones +0,14%. Dados do IPC vieram em linha na Zona do Euro, avançando 0,4% em julho. Ainda na agenda de hoje, destaque para dados de Estoques de Petróleo Bruto às 11h30 nos EUA. O petróleo opera em baixa, Brent -0,81% e WTI -0,86%.

BRASIL

No Brasil, com agenda econômica esvaziada, as atenções se voltam para os aspectos políticos. No final de agosto deverá ser apresentado o planejamento orçamentário do governo para 2021, com o grande desafio da equipe econômica em conciliar o teto de gastos com as demandas do presidente. Em relação ao auxílio emergencial de R\$600 por mês, ganha força o debate sobre redução do valor para viabilizá-lo até o final do ano, uma vez que o custo do mp atual gera cerca de R\$ 50 bi para o governo por mês.

NEGÓCIOS

Vale e siderúrgicas avançam com minério

Em destaque, ficaram as ações de Vale ([VALE3](#), R\$ 63,06, +1,33%) e siderúrgicas, com destaque para a CSN ([CSNA3](#), R\$ 14,82, +6,31%), que subiu mais de 5%. Usiminas ([USIM5](#), R\$ 9,45, +6,78%) e Gerdau ([GGBR4](#), R\$ 19,49, +8,16%) também avançaram. O minério de ferro seguiu em alta no exterior e contratos futuros do metal atingem US\$ 120 a tonelada em Singapura, o nível mais alto em mais de seis anos, impulsionados pela forte demanda da China e pela persistente incerteza sobre oferta. Já o minério de ferro à vista negociado em Qingdao com pureza de 62% teve alta de 4,7%, a US\$ 127,60 a tonelada.

Já estamos chegando a 90% da demanda por exames no pré-pandemia, diz CEO da Hermes Pardini

O pior trimestre do ano para o balanço da Hermes Pardini (PARD3) já ficou para trás. Pelo menos essa é a percepção dos executivos da empresa, que participaram de uma live do InfoMoney nesta terça-feira (18). Entre abril e junho, a empresa teve lucro de R\$ 7 milhões, queda de 83% sobre o mesmo período de 2019. O desempenho foi impactado pela queda no número de exames eletivos durante a pandemia, mas a perda de receita foi parcialmente compensada pelos diagnósticos de Covid-19 vendidos pela companhia. No período, foram feitos mais de 430 mil testes para detectar a doença causada pelo novo

PetroRio informou que planeja investir cerca de US\$ 45 milhões para ligar os campos de Polvo e Tubarão Martelo

A PetroRio informou que o poço TBMT-4HP iniciou produção com uma vazão inicial aproximada de 3 mil barris de óleo por dia, elevando a produção do Campo de Tubarão Martelo para 10 mil barris por dia, um incremento de 40%. A PetroRio informou ainda que planeja investir cerca de US\$ 45 milhões para ligar os campos de Polvo e Tubarão Martelo em 2021. A empresa pretende ainda conectar o poço TBMT-10H, sexto poço produtor de Tubarão Martelo, que poderá demandar um investimento adicional de US\$ 20 milhões a US\$ 25 milhões.

A Cia. Hering anunciou a abertura de um novo programa de recompra de ações

A Cia. Hering anunciou a abertura de um novo programa de recompra de ações que poderá adquirir até 5 milhões de ações ordinárias, que representam 4% do total de ações em circulação no mercado. O programa tem prazo de um ano.





MERCADO DE AÇÕES MUNDO						
Bolsa	Origem	Ref.	Pontos	Dia Δ%	Mês Δ%	Ano Δ%
Ibovespa	Brasil	18/08/2020	102.065	2,48	(0,82)	(11,74)
Dow Jones	EUA	18/08/2020	27.778	(0,24)	5,11	(2,66)
S&P 500	EUA	18/08/2020	3.390	0,23	3,63	4,92
MEXBOL	México	18/08/2020	39.087	(0,51)	5,59	(10,23)
Merval	Argentina	18/08/2020	46.491	(4,24)	(5,61)	11,57
Euro Stoxx	Europa	18/08/2020	3.297	0,29	3,94	(11,91)
FTSE 100	Reino Unido	18/08/2020	6.089	0,31	3,35	(19,18)
CAC 40	França	18/08/2020	4.942	0,16	3,04	(17,37)
DAX	Alemanha	18/08/2020	12.913	0,31	4,94	(2,47)
Shanghai	China	19/08/2020	3.408	(1,24)	2,96	11,74
Nikkei 225	Japão	19/08/2020	23.111	0,26	6,45	(2,31)
Hang Seng	Hong Kong	19/08/2020	25.179	(0,74)	2,37	(10,68)

Fonte: Bloomberg

IBOVESPA							
Maiores altas (%)	Preço (R\$)	Maiores baixas (%)	Preço (R\$)	Maiores vol. (R\$ MM)			
MGLU3	9,61	89,50	JBSS3	(0,13)	23,86	MGLU3	2.767,7
GGBR4	8,16	19,49	MULT3	(0,05)	21,84	PETRA	1.129,8
MRVE3	7,80	18,80	EMBR3	0,00	7,39	ITUB4	1.013,0
GOAU4	7,06	8,95	ITUB4	0,41	24,24	BBDC4	872,8
ECOR3	6,95	13,69	RADL3	0,52	110,95	B3SA3	814,8
B3SA3	6,37	61,80	BRFS3	0,52	21,09	GGBR4	615,7
CSNA3	6,31	14,82	HAPV3	0,77	62,93	JBSS3	520,2
BTOW3	5,48	114,40	CIEL3	0,83	4,84	BBAS3	470,8
BRDT3	4,62	21,50	EGIE3	0,91	43,29	BTOW3	455,0
CSAN3	4,44	85,17	BEEF3	0,98	13,41	LAME4	437,9

Fonte: Bloomberg

COMMODITIES						
Ativo	Unidade	Cotação	Dia Δ%	Sem. Δ%	Mês Δ%	Ano Δ%
Petróleo Brent	USD/Barril	45,1	(0,8)	0,7	4,2	(31,7)
Petróleo WTI	USD/Barril	42,6	(0,8)	1,3	5,7	(30,3)
Ouro	USD/Onça	1.985,7	(0,8)	2,1	0,5	30,9

Fonte: Bloomberg

Mercado de Câmbio						
Moeda	Relação	Valor (R\$)	Dia Δ%	Sem. Δ%	Mês Δ%	Ano Δ%
Real/Dólar	BRL/USD	5,47	0,8	(0,8)	(4,5)	(26,3)
Real/Euro	BRL/EUR	6,52	0,3	(1,5)	(5,7)	(30,8)
Real/Libra Esterlina	BRL/GBP	7,22	0,2	(1,8)	(5,4)	(26,1)
Real/Yuan	BRL/CNH	0,79	(0,1)	(1,4)	(5,7)	(27,1)
Real/Peso Argentino	BRL/ARS	0,07	0,0	(0,5)	(3,1)	(9,8)

Fonte: Bloomberg



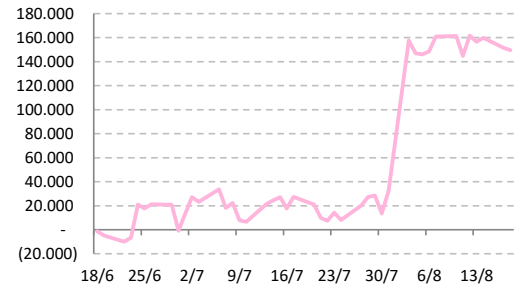


CONTRATOS FUTUROS

Posição Líquida de Contratos em Aberto - Dólar Fut.			
	17-Aug	18-Aug	Δ
Pessoa Jurídica Financeira	-24.390	-1.890	22.500
Bancos	-25.795	-4.955	20.840
DTVM's e Corretoras	-80	-50	30
Outras Jurídicas Fin.	1.485	3.115	1.630
Investidor Institucional	-109.078	-129.704	-20.626
Investidores Estrangeiros	151.571	149.453	-2.118
Pessoa Jurídica Não Fin.	-14.098	-13.609	489
Pessoa Física	-4.005	-4.250	-245

Fonte: Bloomberg

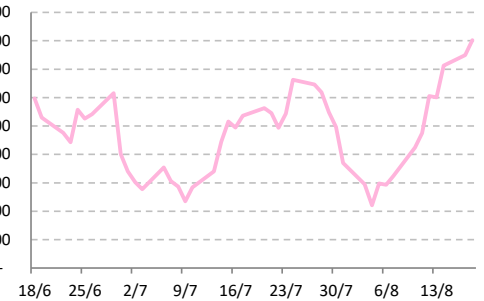
Dólar Futuro | Posição Líq. de Estrangeiros



Posição Líquida de Contratos em Aberto - Ibovespa Futuro			
	17-Aug	18-Aug	Δ
Pessoa Jurídica Financeira	-10.855	-9.295	1.560
Bancos	-1.910	-275	1.635
DTVM's e Corretoras	-8.945	-9.020	-75
Investidor Institucional	-63.457	-70.153	-6.696
Investidores Estrangeiros	74.985	80.221	5.236
Pessoa Jurídica Não Fin.	102	2	-100
Pessoa Física	-775	-775	0

Fonte: Bloomberg

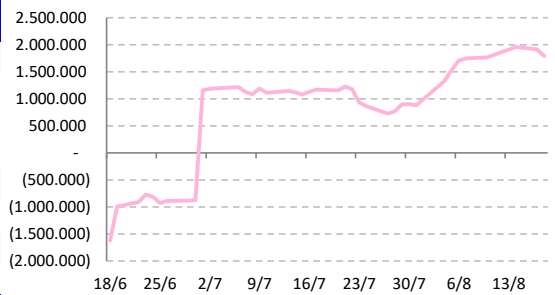
IBOV Futuro | Posição Líq. de Estrangeiro



Posição Líquida de Contratos em Aberto - Juros Futuros			
	17-Aug	18-Aug	Δ
Pessoa Jurídica Financeira	-5.200.098	-5.262.938	-62.840
Bancos	- 4.927.520	- 4.986.320	-58.800
DTVM's e Corretoras	-10.760	-10.290	470
Outras Jurídicas Fin.	-261.818	-266.328	-4.510
Investidor Institucional	3.242.801	3.425.862	183.061
Investidores Estrangeiros	1.913.145	1.792.925	-120.220
Pessoa Jurídica Não Fin.	50.647	50.986	339
Pessoa Física	-6.495	-6.835	-340

Fonte: Bloomberg

Juros Futuro | Posição Líq. de Estrangeiros



Posição Líquida de Contratos em Aberto - Mini Ibovespa Futuro			
	17-Aug	18-Aug	Δ
Pessoa Jurídica Financeira	15.656	44.962	29.306
Bancos	6.942	2.162	-4.780
DTVM's e Corretoras	40.362	40.483	121
Investidor Institucional	-31.648	2.317	33.965
Investidores Estrangeiros	-39.144	-31.280	7.864
Pessoa Jurídica Não Fin.	2.180	33	-2.147
Pessoa Física	21.308	-13.715	-35.023

Fonte: Bloomberg

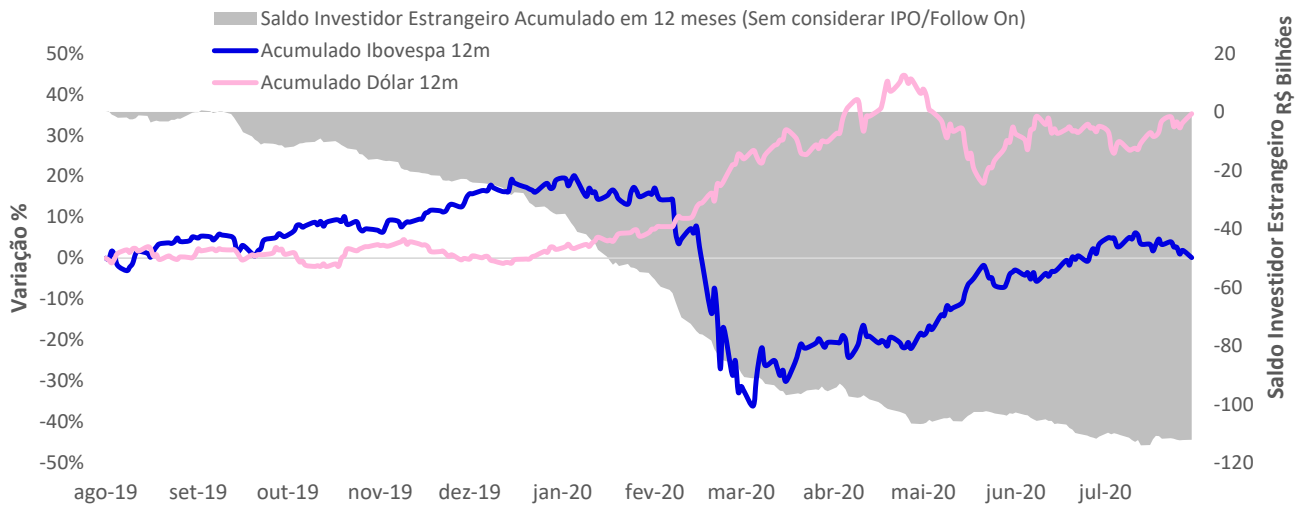
Mini IBOV Futuro | Posição Líquida de Estrangeiros





SALDO INVESTIDOR ESTRANGEIRO

Ibovespa x Dólar x Saldo do Investidor Estrangeiro Acumulado



AGENDA DO DIA

Data	Horário	Região	Evento	Período	Projeções	Realizado	Anterior	Relevância
19/08/2020	06:00	Europa	Inflação (% a.a.)	Jul	--	--	0.3%	0
	06:00	Europa	Inflação (% a.m.)	Jul	--	--	-0.3%	0
	06:00	Europa	IPC-núcleo	Jul	--	--	1.2%	0
	08:00	EUA	Pedidos de hipotecas MBA	14-ago	--	--	6.8%	923

Fonte: Bloomberg

André Perfeito | Economista-Chefe
Glauco Legat | Analista-Chefe
Edson Kina | Economista
Gabriel Machado | Analista
Marcel Zambello | Analista

andre.perfeito@necton.com.br
glauco.legat@necton.com.br
edson.kina@necton.com.br
gabriel.machado@necton.com.br
marcel.zambello@necton.com.br

DISCLAIMER

Este relatório foi elaborado pela Necton Investimentos S.A. CVMC ("Necton"), para uso exclusivo e intransferível do seu destinatário, não podendo ser reproduzido ou distribuído a qualquer pessoa sem expressa autorização da Necton. Sua distribuição tem caráter informativo e não representa, em nenhuma hipótese, oferta de compra e venda ou solicitação de compra e venda de qualquer ativo, mas tão somente, a (s) opinião (ões) do (s) analista (s) emissor (es) do referido relatório. As informações contidas foram elaboradas a partir de fontes públicas e consideramos fidedignas, mas não representam por parte da Necton garantia de exatidão das informações prestadas ou julgamento sobre a qualidade das mesmas e não devem ser consideradas como tais. Além disso, as informações, opiniões, estimativas e projeções contidas referem-se à data presente e estão sujeitas a alterações sem aviso prévio. Este relatório não leva em consideração os objetivos de investimento e a situação financeira de cada investidor, sendo o destinatário responsável por suas próprias conclusões e estratégias de investimentos. Investimentos em ações e outros valores mobiliários apresentam riscos elevados e a rentabilidade obtida no passado não representa garantia de resultados futuros. Nos termos do artigo 21 da Instrução CVM nº 598/2018, o (s) analista (s) de investimento (s) responsável (is) pela elaboração deste relatório declara (m) que as análises e recomendações aqui contidas refletem única e exclusivamente suas opiniões pessoais e foram realizadas de forma independente e autônoma, inclusive em relação à Necton.

SAC

São Paulo (11) 2142-0409 • (11) 3292-1319 ou
(11) 3292-1314 • atendimento@necton.com.br

Ouvidoria

0800 72 77 764
ouvidoria@necton.com.br



necton