


# Morning Call



necton

terça-feira, 4 de agosto de 2020

## MUNDO

Bolsas globais operam com leve queda na manhã desta terça-feira. Índices futuros nos EUA indicam abertura negativa, S&P cai -0,43% e Dow Jones -0,29%. Investidores seguem atentos ao pacote de estímulos americano, que ainda está em processo de negociação no congresso. Democratas e Republicanos continuaram o debate na segunda-feira. Muitos trabalhadores perderam o auxílio complementar de US\$ 600 para desempregados, que expirou na sexta-feira. A discussão entre Republicanos e Democratas é a continuidade do auxílio e o valor a ser pago, além de pacotes de ajuda às empresas. Na Europa, bolsa operam em leve queda, Euro Stoxx -0,22%. Na agenda de indicadores econômicos, destaque para dados do PMI de Serviços e Composto na China às 22h45. O petróleo opera em baixa, Brent -1,79% e WTI -1,85%. Bolsas globais operam com leve queda na manhã desta terça-feira. Índices futuros nos EUA indicam abertura negativa, S&P cai -0,43% e Dow Jones -0,29%. Investidores seguem atentos ao pacote de estímulos americano, que ainda está em processo de negociação no congresso. Democratas e Republicanos continuaram o debate na segunda-feira. Muitos trabalhadores perderam o auxílio complementar de US\$ 600 para desempregados, que expirou na sexta-feira. A discussão entre Republicanos e Democratas é a continuidade do auxílio e o valor a ser pago, além de pacotes de ajuda às empresas. Na Europa, bolsa operam em leve queda, Euro Stoxx -0,22%. Na agenda de indicadores econômicos, destaque para dados do

## BRASIL

No Brasil, tivemos hoje o IPC de São Paulo medido pela FIPE, com alta de 0,25% de variação mensal em julho mas abaixo do último resultado de junho em 0,39%. Já às 9h00 está previsto para ser divulgado dados de produção industrial referentes ao mês de junho, com a mediana de projeções da Bloomberg apontando para alta de 6% na comparação mensal e recuo de 12% na comparação anual. Também se inicia hoje o primeiro dia de reunião do Copom, que deverá divulgar amanhã no final da tarde sua decisão sobre a condução da política monetária brasileira.

## NEGÓCIOS

### Lucro recorrente do Itaú Unibanco cai 40% no 2º tri com salto nas provisões

O Itaú Unibanco anunciou nesta segunda-feira que teve lucro recorrente de 4,2 bilhões de reais no segundo trimestre, queda de 40,2% em relação a igual período do ano passado, com as provisões para perdas com calotes quase dobrando em meio à crise decorrente da pandemia de coronavírus.

### Petrobras inicia fase vinculante para venda da subsidiária Pbio

A Petrobras iniciou nesta segunda-feira a fase não vinculante do processo de venda da subsidiária integral Petrobras Biocombustível (Pbio), informou a empresa em comunicado ao mercado. Fundada em 2008, a Pbio é uma produtora de biodiesel que possui três unidades para fabricação do biocombustível —em Montes Claros (MG), Candeias (BA) e Quixadá (CE), com capacidade produtiva total de 580 mil metros cúbicos por ano, segundo a petroleira.

### Compass Gás e Energia faz registro para oferta pública inicial de ações

A Compass Gás e Energia realizou nesta segunda-feira o registro para uma oferta pública inicial de ações (IPO, na sigla em inglês), indicou a empresa em documento ao mercado. A companhia, que é controlada pela Cosan, disse que planeja levantar capital para adquirir empresas e participar de privatizações, além de fortalecer sua posição de caixa.

### PetroRio sai de lucro para prejuízo líquido de R\$ 99,8 milhões no segundo trimestre

A PetroRio registrou prejuízo líquido de R\$ 99,8 milhões no segundo trimestre de 2020, revertendo o lucro líquido de R\$ 164,7 milhões apurado no segundo trimestre de 2019, segundo demonstração de resultados divulgada pela companhia na noite da segunda-feira. Segundo os dados arquivados na Comissão de Valores Mobiliários (CVM), a receita total da empresa no segundo trimestre de 2020 foi de R\$ 312,2 milhões, em queda de 43,0% sobre os R\$ 548,2 milhões registrados um ano antes.

**SAC**

São Paulo (11) 2142-0409 • (11) 3292-1319 ou  
(11) 3292-1314 • atendimento@necton.com.br

**Ouvidoria**

0800 72 77 764  
ouvidoria@necton.com.br



**necton**



MERCADO DE AÇÕES   MUNDO						
Bolsa	Origem	Ref.	Pontos	Dia Δ%	Mês Δ%	Ano Δ%
Ibovespa	Brasil	03/08/2020	102.830	(0,08)	(0,08)	(11,08)
Dow Jones	EUA	03/08/2020	26.664	0,89	0,89	(6,57)
S&P 500	EUA	03/08/2020	3.295	0,72	0,72	1,98
MEXBOL	México	03/08/2020	37.547	1,42	1,42	(13,77)
Merval	Argentina	03/08/2020	52.504	6,60	6,60	26,00
Euro Stoxx	Europa	03/08/2020	3.241	(0,05)	2,28	(13,31)
FTSE 100	Reino Unido	03/08/2020	6.038	0,19	2,49	(19,86)
CAC 40	França	03/08/2020	4.883	(0,02)	1,81	(18,36)
DAX	Alemanha	03/08/2020	12.585	(0,39)	2,31	(4,91)
Shanghai	China	04/08/2020	3.372	0,11	1,86	10,54
Nikkei 225	Japão	04/08/2020	22.574	1,70	3,98	(4,58)
Hang Seng	Hong Kong	04/08/2020	24.947	2,00	1,43	(11,50)

Fonte: Bloomberg

IBOVESPA							
Maiores altas (%)		Preço (R\$)	Maiores baixas (%)		Preço (R\$)	Maiores vol. (R\$ MM)	
CSNA3	6,29	13,02	COGN3	(5,19)	7,85	PETRA	1.379,9
BTOW3	5,60	126,00	RADL3	(4,54)	118,46	BBDC4	1.240,6
JBSS3	4,46	22,50	CVCB3	(3,85)	20,00	COGN3	1.188,3
FLRY3	3,24	26,44	MRVE3	(3,55)	18,46	ITUB4	898,9
GNDI3	2,85	68,66	IRBR3	(3,39)	7,70	BBAS3	823,2
SUZB3	2,60	43,09	BRML3	(3,13)	9,59	MGLU3	769,7
MGLU3	2,30	82,57	PCAR3	(2,99)	68,88	B3SA3	663,4
BBAS3	2,29	34,35	TIMP3	(2,98)	15,28	JBSS3	562,1
BRKM5	2,19	23,30	HGTX3	(2,91)	14,37	RENT3	515,9
ELET3	1,65	37,55	MULT3	(2,65)	20,58	BTOW3	510,4

Fonte: Bloomberg

COMMODITIES						
Ativo	Unidade	Cotação	Dia Δ%	Sem. Δ%	Mês Δ%	Ano Δ%
Petróleo Brent	USD/Barril	43,4	(1,8)	0,1	0,1	(34,3)
Petróleo WTI	USD/Barril	40,3	(1,9)	(0,0)	(0,0)	(34,1)
Ouro	USD/Onça	1.970,4	(0,3)	(0,3)	(0,3)	29,9

Fonte: Bloomberg

Mercado de Câmbio						
Moeda	Relação	Valor (R\$)	Dia Δ%	Sem. Δ%	Mês Δ%	Ano Δ%
Real/Dólar	BRL/USD	5,32	(1,9)	(1,9)	(1,9)	(24,3)
Real/Euro	BRL/EUR	6,26	(1,8)	(1,8)	(1,8)	(27,9)
Real/Libra Esterlina	BRL/GBP	6,93	0,4	(1,4)	(1,4)	(23,0)
Real/Yuan	BRL/CNH	0,76	0,1	(1,9)	(1,9)	(24,2)
Real/Peso Argentino	BRL/ARS	0,07	0,0	(1,6)	(1,6)	(8,4)

Fonte: Bloomberg



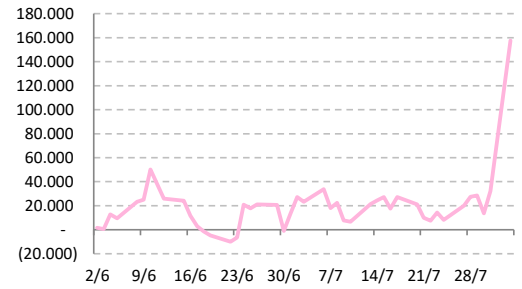


# CONTRATOS FUTUROS

Posição Líquida de Contratos em Aberto - Dólar Fut.			
	31-Jul	3-Aug	Δ
<b>Pessoa Jurídica Financeira</b>	<b>110.777</b>	<b>18.225</b>	<b>-92.552</b>
Bancos	104.922	17.110	-87.812
DTVM's e Corretoras	35	0	-35
Outras Jurídicas Fin.	5.820	1.115	-4.705
<b>Investidor Institucional</b>	<b>-145.665</b>	<b>-157.390</b>	<b>-11.725</b>
<b>Investidores Estrangeiros</b>	<b>32.306</b>	<b>157.598</b>	<b>125.292</b>
<b>Pessoa Jurídica Não Fin.</b>	<b>4.117</b>	<b>-16.578</b>	<b>-20.695</b>
<b>Pessoa Física</b>	<b>-1.535</b>	<b>-1.855</b>	<b>-320</b>

Fonte: Bloomberg

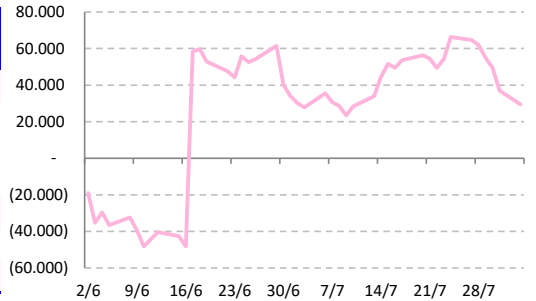
### Dólar Futuro | Posição Líq. de Estrangeiros



Posição Líquida de Contratos em Aberto - Ibovespa Futuro			
	31-Jul	3-Aug	Δ
<b>Pessoa Jurídica Financeira</b>	<b>-1.790</b>	<b>-1.405</b>	<b>385</b>
Bancos	-870	-455	415
DTVM's e Corretoras	-920	-950	-30
Investidor Institucional	-41.029	-32.299	8.730
<b>Investidores Estrangeiros</b>	<b>37.022</b>	<b>29.451</b>	<b>-7.571</b>
<b>Pessoa Jurídica Não Fin.</b>	<b>482</b>	<b>548</b>	<b>66</b>
<b>Pessoa Física</b>	<b>5.315</b>	<b>3.705</b>	<b>-1.610</b>

Fonte: Bloomberg

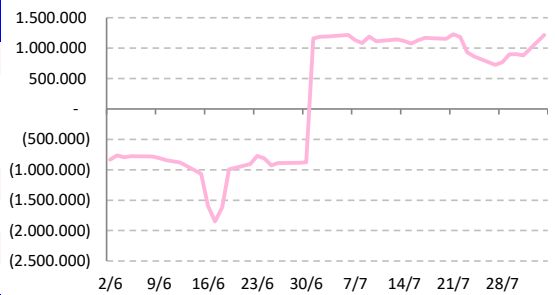
### IBOV Futuro | Posição Líq. de Estrangeiro



Posição Líquida de Contratos em Aberto - Juros Futuros			
	31-Jul	3-Aug	Δ
<b>Pessoa Jurídica Financeira</b>	<b>-5.115.333</b>	<b>-5.183.713</b>	<b>-68.380</b>
Bancos	- 4.855.285	- 4.918.480	-63.195
DTVM's e Corretoras	-5.390	-8.395	-3.005
Outras Jurídicas Fin.	-254.658	-256.838	-2.180
<b>Investidor Institucional</b>	<b>4.179.883</b>	<b>3.920.356</b>	<b>-259.527</b>
<b>Investidores Estrangeiros</b>	<b>880.725</b>	<b>1.215.929</b>	<b>335.204</b>
<b>Pessoa Jurídica Não Fin.</b>	<b>56.485</b>	<b>49.203</b>	<b>-7.282</b>
<b>Pessoa Física</b>	<b>-1.760</b>	<b>-1.775</b>	<b>-15</b>

Fonte: Bloomberg

### Juros Futuro | Posição Líq. de Estrangeiros



Posição Líquida de Contratos em Aberto - Mini Ibovespa Futuro			
	31-Jul	3-Aug	Δ
<b>Pessoa Jurídica Financeira</b>	<b>100.595</b>	<b>92.096</b>	<b>-8.499</b>
Bancos	8.667	10.272	-1.605
DTVM's e Corretoras	8	1.453	1.445
Investidor Institucional	109.254	100.915	-8.339
<b>Investidores Estrangeiros</b>	<b>-98.328</b>	<b>-81.357</b>	<b>16.971</b>
<b>Pessoa Jurídica Não Fin.</b>	<b>-719</b>	<b>-1.448</b>	<b>-729</b>
<b>Pessoa Física</b>	<b>-1.548</b>	<b>-9.291</b>	<b>-7.743</b>

Fonte: Bloomberg

### Mini IBOV Futuro | Posição Líquida de Estrangeiros



**SAC**  
 São Paulo (11) 2142-0409 • (11) 3292-1319 ou  
 (11) 3292-1314 • atendimento@necten.com.br

**Ouvidoria**  
 0800 72 77 764  
 ouvidoria@necten.com.br

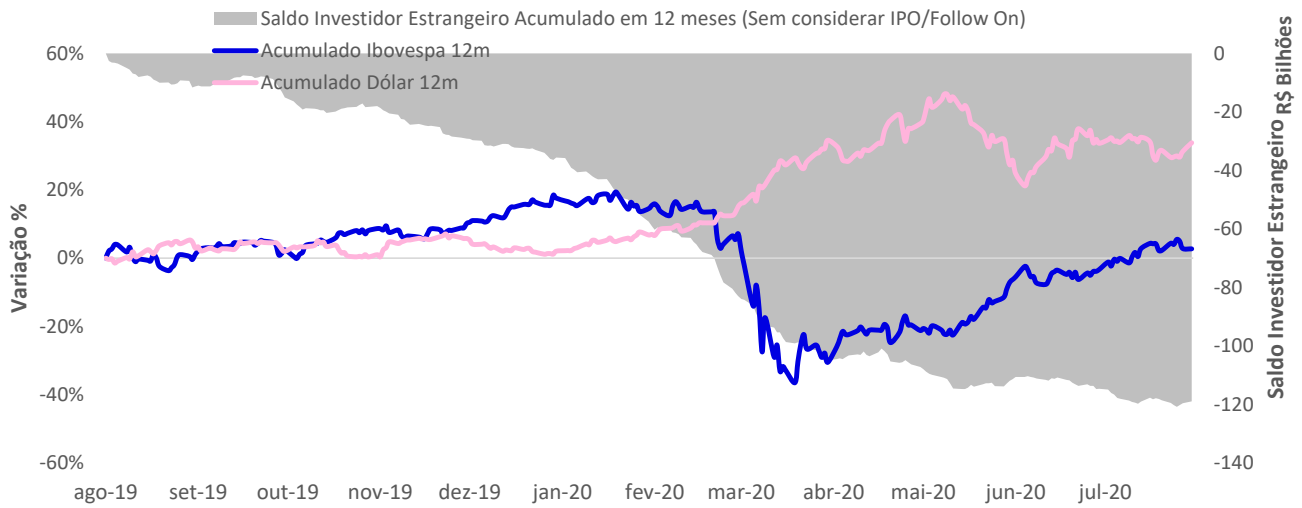


**necten**



## SALDO INVESTIDOR ESTRANGEIRO

### Ibovespa x Dólar x Saldo do Investidor Estrangeiro Acumulado



## AGENDA DO DIA

Data	Horário	Região	Evento	Período	Projeções	Realizado	Anterior	Relevância
	05:00	Brasil	IPC-Fipe (%a.m.)	Jul	--	--	0.39%	351
	06:00	Europa	IPP (% a.a.)	Jun	--	--	-5.0%	0
	09:00	Brasil	Produção Industrial (% a.a.)	Jun	<b>6,00%</b>	--	7.0%	825
04/08/2020	09:00	Brasil	Produção Industrial (% a.m.)	Jun	<b>-12,53%</b>	--	-21.9%	930
	11:00	EUA	Pedidos à indústria	Jun	4.8%	--	8.0%	850
	11:00	EUA	Pedidos de bens duráveis	Jun	--	--	7.3%	929
	11:00	EUA	Pedidos de bens de capital	Jun	--	--	3.3%	598

Fonte: Bloomberg

André Perfeito | Economista-Chefe  
Glauco Legat | Analista-Chefe  
Edson Kina | Economista  
Gabriel Machado | Analista  
Marcel Zambello | Analista

[andre.perfeito@necton.com.br](mailto:andre.perfeito@necton.com.br)  
[glauco.legat@necton.com.br](mailto:glauco.legat@necton.com.br)  
[edson.kina@necton.com.br](mailto:edson.kina@necton.com.br)  
[gabriel.machado@necton.com.br](mailto:gabriel.machado@necton.com.br)  
[marcel.zambello@necton.com.br](mailto:marcel.zambello@necton.com.br)

## DISCLAIMER

Este relatório foi elaborado pela Necton Investimentos S.A. CVMC ("Necton"), para uso exclusivo e intransferível do seu destinatário, não podendo ser reproduzido ou distribuído a qualquer pessoa sem expressa autorização da Necton. Sua distribuição tem caráter informativo e não representa, em nenhuma hipótese, oferta de compra e venda ou solicitação de compra e venda de qualquer ativo, mas tão somente, a (s) opinião (ões) do (s) analista (s) emissor (es) do referido relatório. As informações contidas foram elaboradas a partir de fontes públicas e consideramos fidedignas, mas não representam por parte da Necton garantia de exatidão das informações prestadas ou julgamento sobre a qualidade das mesmas e não devem ser consideradas como tais. Além disso, as informações, opiniões, estimativas e projeções contidas referem-se à data presente e estão sujeitas a alterações sem aviso prévio. Este relatório não leva em consideração os objetivos de investimento e a situação financeira de cada investidor, sendo o destinatário responsável por suas próprias conclusões e estratégias de investimentos. Investimentos em ações e outros valores mobiliários apresentam riscos elevados e a rentabilidade obtida no passado não representa garantia de resultados futuros. Nos termos do artigo 21 da Instrução CVM nº 598/2018, o (s) analista (s) de investimento (s) responsável (is) pela elaboração deste relatório declara (m) que as análises e recomendações aqui contidas refletem única e exclusivamente suas opiniões pessoais e foram realizadas de forma independente e autônoma, inclusive em relação à Necton.

### SAC

São Paulo (11) 2142-0409 • (11) 3292-1319 ou  
(11) 3292-1314 • [atendimento@necton.com.br](mailto:atendimento@necton.com.br)

### Ouvidoria

0800 72 77 764  
[ouvidoria@necton.com.br](mailto:ouvidoria@necton.com.br)



**necton**