



Mais um relatório!

segunda-feira, 24 de agosto de 2020

Nesse relatório analisamos 128 empresas e como a gestão dessas companhias esta posicionada em seus próprios papéis: comprado, neutro ou vendido.

Mostramos um top 10 das empresas que mais acreditam na performance futura de suas companhias.

Destacamos também a performance das ações e o lucro ou prejuízo hipotético da administração nessas operações nos últimos 6 meses.

A ideia e antecipar movimentos de mercado com base em quem mais conhece das empresas, sua própria administração.

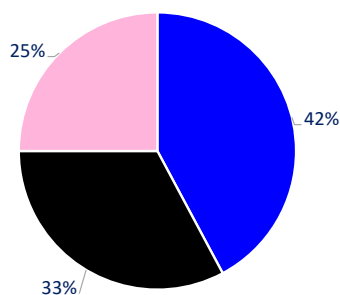
Emissores

Glauco Legat, CFA - Analista Chefe
glauco.legat@necton.com.br

Marcel Zambello, FMVA - Analista
marcel.zambello@necton.com.br

Mercado

■ Comprado ■ Neutro ■ Vendido

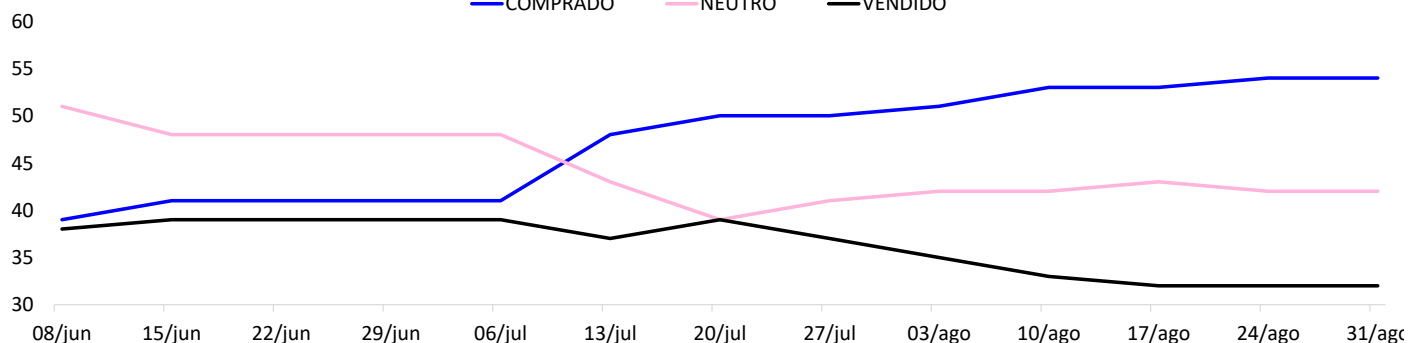


POSICAO	EMPRESAS
Comprado	54
Neutro	42
Vendido	32
Total de empresas	128

Fonte: Bloomberg, Necton.

Movimentação de Mercado

— COMPRADO — NEUTRO — VENDIDO



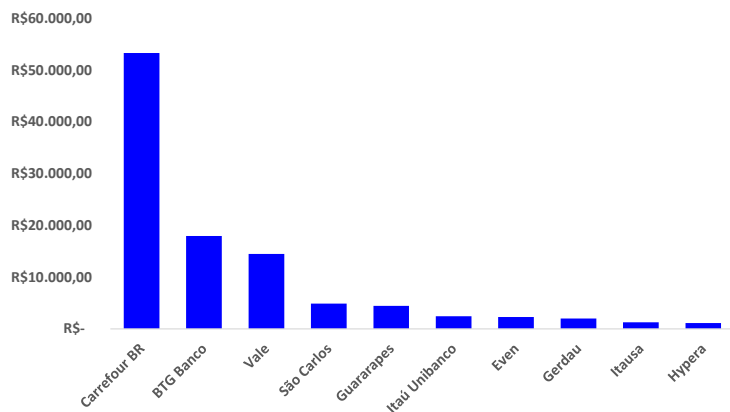
SAC
 São Paulo (11) 2142-0409 - (11) 3292-1319 ou
 (11) 3292-1314 • atendimento@necton.com.br

Ouvidoria
 0800 72 77 764
 ouvidoria@necton.com.br



Maiores ganhadores

Maiores Ganhadores (R\$ milhões)



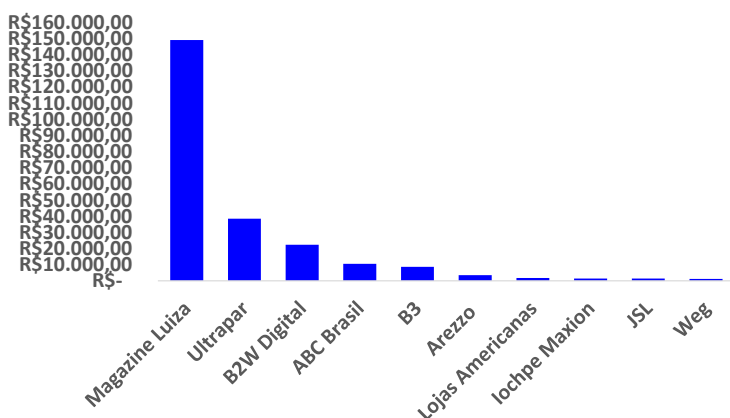
Fonte: Bloomberg, Necton.

EMPRESA	VALOR (R\$ em milhões)
Carrefour BR	R\$ 53.295
BTG Banco	R\$ 17.934
Vale	R\$ 14.482
São Carlos	R\$ 4.878
Guararapes	R\$ 4.456
Itaú Unibanco	R\$ 2.440
Even	R\$ 2.301
Gerdau	R\$ 2.008
Itausa	R\$ 1.275
Hypera	R\$ 1.137

Fonte: Bloomberg, Necton.

Maiores perdedores

Maiores Perdedores (R\$ milhões)



Fonte: Bloomberg, Necton.

EMPRESA	VALOR (R\$ em milhões)
Magazine Luiza	R\$ 149.017,04
Ultrapar	R\$ 38.451,24
B2W Digital	R\$ 22.353,27
ABC Brasil	R\$ 10.469,08
B3	R\$ 8.652,52
Arezzo	R\$ 3.475,74
Lojas Americanas	R\$ 1.795,33
lochpe Maxion	R\$ 1.416,00
JSL	R\$ 1.394,20
Weg	R\$ 1.178,25

Fonte: Bloomberg, Necton.

SAC
São Paulo (11) 2142-0409 - (11) 3292-1319 ou
(11) 3292-1314 - atendimento@necton.com.br

Ouvidoria
0800 72 77 764
ouvidoria@necton.com.br



necton

QUADRO RESUMO | AÇÕES (I)

EMPRESA	TICKER	COTACAO	POSICAO	Preço médio de compra (R\$)	Quantidade comprada	Retorno das posições compradas (R\$)	Preço médio de Venda (R\$)	Quantidade Vendida	Retorno das posições Vendidas (R\$)	RESULTADO	Retorno (R\$) TOTAL
ABC Brasil	ABCB4	R\$ 13,82	Comprado	R\$ 21,66	1.342.723	-10.520.789	R\$ 15,79	26.253	51.710	Perda	-10.469.079
AES Tietê	TIET11	R\$ 15,09	Neutro	R\$ -	-	0	R\$ -	-	0	Neutro	0
Aliansce Sonae	ALSO3	R\$ 27,69	Vendido	R\$ -	-	0	R\$ 28,64	30.700	29.266	Ganho	29.266
Alliar	AALR3	R\$ 11,34	Vendido	R\$ 10,28	94.000	99.626	R\$ 10,54	102.000	-81.875	Ganho	17.751
Alpargatas	ALPA4	R\$ 36,77	Comprado	R\$ 18,61	100.000	1.816.000	R\$ 22,69	80.000	-1.126.400	Ganho	689.600
Alupar	ALUP11	R\$ 23,80	Comprado	R\$ 22,39	3.200	4.518	R\$ -	-	0	Ganho	4.518
Ambev	ABEV3	R\$ 12,86	Vendido	R\$ -	-	0	R\$ 12,86	1.919.771	-6.875	Perda	-6.875
Anima	ANIM3	R\$ 27,48	Comprado	R\$ 21,51	188.700	1.125.878	R\$ -	-	0	Ganho	1.125.878
Arezzo	ARZ3	R\$ 53,10	Vendido	R\$ -	-	0	R\$ 45,50	457.300	-3.475.738	Perda	-3.475.738
Azul S.A.	AZUL4	R\$ 22,51	Comprado	R\$ 16,03	94.200	610.267	R\$ -	-	0	Ganho	610.267
B2W Digital	BTOW3	R\$ 115,04	Vendido	R\$ -	-	0	R\$ 62,31	423.911	-22.353.272	Perda	-22.353.272
B3	B3SA3	R\$ 60,98	Vendido	R\$ 38,58	55.480	1.242.505	R\$ 47,56	737.539	-9.895.022	Perda	-8.652.517
Banco Inter	BIDI4	R\$ 21,48	Neutro	R\$ -	-	0	R\$ -	-	0	Neutro	0
Banco Pan	BPAN4	R\$ 8,91	Neutro	R\$ -	-	0	R\$ -	-	0	Neutro	0
BB Seguridade	BBSE3	R\$ 26,54	Neutro	R\$ -	-	0	R\$ -	-	0	Neutro	0
BK Brasil	BKBR3	R\$ 10,65	Comprado	R\$ 9,86	15.700	12.346	R\$ -	-	0	Ganho	12.346
BR Brokers	BBRK3	R\$ 1,90	Neutro	R\$ -	-	0	R\$ -	-	0	Neutro	0
BR Distribuidora	BRDT3	R\$ 22,37	Comprado	R\$ 23,09	72.100	-52.162	R\$ -	-	0	Perda	-52.162
BR Malls	BRML3	R\$ 9,80	Vendido	R\$ 10,78	4.600	-4.515	R\$ 10,40	9.100	5.464	Ganho	949
BR Properties	BRPR3	R\$ 9,44	Vendido	R\$ -	-	0	R\$ 14,04	50.000	230.000	Ganho	230.000
Bradesco	BBDC4	R\$ 21,25	Comprado	R\$ 19,06	56.065	123.025	R\$ 19,39	45.267	-84.252	Ganho	38.772
Bradespar	BRAP4	R\$ 45,65	Comprado	R\$ 32,30	3.790	50.596	R\$ -	-	0	Ganho	50.596
Brasil	BBAS3	R\$ 33,45	Neutro	R\$ -	-	0	R\$ -	-	0	Neutro	0
Braskem	BRKM5	R\$ 24,22	Comprado	R\$ 21,57	146.494	387.612	R\$ -	-	0	Ganho	387.612
BRF	BRFS3	R\$ 20,42	Comprado	R\$ 22,41	123.005	-244.407	R\$ -	-	0	Perda	-244.407
BTG Banco	BPAC11	R\$ 83,58	Comprado	R\$ 45,15	570.625	21.929.383	R\$ 47,53	110.810	-3.995.113	Ganho	17.934.270
Camil	CAML3	R\$ 12,71	Neutro	R\$ -	-	0	R\$ -	-	0	Neutro	0
Carrefour BR	CRFB3	R\$ 19,27	Vendido	R\$ 17,21	11.000	22.671	R\$ 21,44	24.605.600	53.272.308	Ganho	53.294.979
CCR	CCRO3	R\$ 13,49	Neutro	R\$ -	-	0	R\$ -	-	0	Neutro	0
Cemig	CMIG4	R\$ 10,82	Neutro	R\$ -	-	0	R\$ -	-	0	Neutro	0
Cesp	CESP6	R\$ 30,47	Comprado	R\$ 31,77	600	-780	R\$ -	-	0	Perda	-780
Cia Hering	HGTX3	R\$ 17,34	Comprado	R\$ 12,66	137.500	643.054	R\$ 15,73	5.000	-8.075	Ganho	634.979
Cielo	CIEL3	R\$ 5,04	Comprado	R\$ 6,00	790.046	-761.589	R\$ 5,00	88.170	-3.527	Perda	-765.116
Copasa	CSMG3	R\$ 50,46	Neutro	R\$ -	-	0	R\$ -	-	0	Neutro	0
Copel	CPLÉ6	R\$ 63,45	Neutro	R\$ 61,60	500	926	R\$ 61,00	500	-1.225	Perda	-299
Cosan	CSAN3	R\$ 85,08	Neutro	R\$ -	-	0	R\$ -	-	0	Neutro	0
CPFL Energia	CPFE3	R\$ 29,34	Comprado	R\$ 30,55	20.800	-25.244	R\$ 31,70	2.700	6.366	Perda	-18.878
CSN	CSNA3	R\$ 14,62	Comprado	R\$ 12,00	2.000	5.240	R\$ -	-	0	Ganho	5.240
CSU	CARD3	R\$ 16,63	Neutro	R\$ -	-	0	R\$ -	-	0	Neutro	0
CVC Brasil	CVCB3	R\$ 20,05	Neutro	R\$ 18,96	5.700	6.208	R\$ 20,60	5.700	3.141	Ganho	9.349
Cyrela Realt	CYRE3	R\$ 24,18	Neutro	R\$ -	-	0	R\$ -	-	0	Neutro	0
Direcional	DIRR3	R\$ 14,56	Comprado	R\$ 11,14	87.200	298.254	R\$ 13,02	11.700	-17.987	Ganho	280.267
Ecorodovias	ECOR3	R\$ 13,49	Neutro	R\$ -	-	0	R\$ -	-	0	Neutro	0
Eletrobras	ELET6	R\$ 37,40	Neutro	R\$ -	-	0	R\$ -	-	0	Neutro	0
Embraer	EMBR3	R\$ 7,62	Comprado	R\$ 9,25	11.000	-17.961	R\$ -	-	0	Perda	-17.961
Enauta	ENAT3	R\$ 12,87	Vendido	R\$ -	-	0	R\$ 10,60	3.100	-7.025	Perda	-7.025
Energias BR	ENBR3	R\$ 17,56	Comprado	R\$ 16,71	12.000	10.200	R\$ -	-	0	Ganho	10.200
Energisa	ENGI11	R\$ 45,50	Comprado	R\$ 43,18	9.500	22.040	R\$ -	-	0	Ganho	22.040
Engie Brasil	EGIE3	R\$ 42,68	Comprado	R\$ 44,53	5.502	-10.163	R\$ -	-	0	Perda	-10.163
Equatorial	EQTL3	R\$ 24,20	Vendido	R\$ -	-	0	R\$ 26,10	195.749	372.896	Ganho	372.896
Even	EVEN3	R\$ 13,34	Comprado	R\$ 6,27	325.600	2.301.291	R\$ -	-	0	Ganho	2.301.291
Eztec	EZTC3	R\$ 39,62	Neutro	R\$ -	-	0	R\$ -	-	0	Neutro	0



QUADRO RESUMO | AÇÕES (II)

EMPRESA	TICKER	COTACAO	POSICAO	Preço médio de compra (R\$)	Quantidade comprada	Retorno das posições compradas (R\$)	Preço médio de Venda (R\$)	Quantidade Vendida	Retorno das posições Vendidas (R\$)	RESULTADO	Retorno (R\$) TOTAL
Fleury	FLRY3	R\$ 24,92	Comprado	R\$ 21,77	104.400	328.550	R\$ 26,47	6.600	10.240	Gainho	338.790
Fras Le	FRAS3	R\$ 5,18	Neutro	R\$ -	-	0	R\$ -	-	0	Neutro	0
Gerdau	GGBR4	R\$ 19,64	Comprado	R\$ 9,93	248.014	2.409.100	R\$ 15,53	97.612	-400.922	Gainho	2.008.179
Gol	GOLL4	R\$ 18,31	Vendido	R\$ -	-	0	R\$ 21,51	920	2.941	Gainho	2.941
Grendene	GRND3	R\$ 7,90	Comprado	R\$ 8,42	160.000	-83.610	R\$ 9,47	10.000	15.659	Perda	-67.951
Guararapes	GUAR3	R\$ 17,73	Comprado	R\$ 12,30	821.200	4.456.424	R\$ -	-	0	Gainho	4.456.424
Hapvida	HAPV3	R\$ 62,05	Neutro	R\$ -	-	0	R\$ -	-	0	Neutro	0
Helbor	HBOR3	R\$ 13,31	Comprado	R\$ 7,26	1.054	6.380	R\$ -	-	0	Gainho	6.380
Hermes Pardini	PARD3	R\$ 26,34	Comprado	R\$ 30,00	180.210	-659.588	R\$ -	-	0	Perda	-659.588
Hypera	HYPE3	R\$ 32,27	Comprado	R\$ 29,11	359.953	1.136.589	R\$ -	-	0	Gainho	1.136.589
Iguatemi	IGTA3	R\$ 34,10	Comprado	R\$ 33,90	17.961	3.520	R\$ 37,39	13.222	43.457	Gainho	46.977
Inds Romi	ROMI3	R\$ 12,63	Comprado	R\$ 7,66	11.500	57.120	R\$ -	-	0	Gainho	57.120
Intermédica	GNDI3	R\$ 69,70	Neutro	R\$ -	-	0	R\$ -	-	0	Neutro	0
lochpe Maxion	MYPK3	R\$ 12,58	Vendido	R\$ 12,71	170.163	-21.897	R\$ 10,76	764.800	-1.394.101	Perda	-1.415.998
IRB Brasil	IRBR3	R\$ 7,99	Comprado	R\$ 14,61	40.800	-270.184	R\$ -	-	0	Perda	-270.184
Itaú Unibanco	ITUB4	R\$ 24,53	Vendido	R\$ 23,50	8.500	8.755	R\$ 26,31	1.364.389	2.430.878	Gainho	2.439.633
Itausa	ITSA4	R\$ 9,88	Comprado	R\$ 9,47	3.090.000	1.274.835	R\$ -	-	0	Gainho	1.274.835
JBS	JBSS3	R\$ 24,41	Comprado	R\$ 20,98	120.395	412.439	R\$ 20,17	11.695	-49.548	Gainho	362.891
JSL	JSLG3	R\$ 32,68	Vendido	R\$ 7,04	144.386	3.701.645	R\$ 22,05	479.214	-5.095.849	Perda	-1.394.204
Klabin	KLBN11	R\$ 26,43	Neutro	R\$ -	-	0	R\$ -	-	0	Neutro	0
Kroton	COGN3	R\$ 6,39	Neutro	R\$ -	-	0	R\$ -	-	0	Neutro	0
Le Lis Blanc	LLIS3	R\$ 5,85	Vendido	R\$ -	-	0	R\$ 6,68	236.100	196.695	Gainho	196.695
Light	LIGT3	R\$ 15,99	Vendido	R\$ 12,58	83.700	285.259	R\$ 17,59	116.100	185.811	Gainho	471.070
Linx	LINX3	R\$ 35,05	Vendido	R\$ -	-	0	R\$ 30,88	9.000	-37.526	Perda	-37.526
Localiza	RENT3	R\$ 49,07	Comprado	R\$ 32,80	59.444	966.957	R\$ 30,09	6.500	-123.371	Gainho	843.586
Locamerica	LCAM3	R\$ 20,12	Comprado	R\$ 13,01	121.898	866.932	R\$ -	-	0	Gainho	866.932
Lojas Americanas	LAME4	R\$ 32,81	Vendido	R\$ -	-	0	R\$ 27,44	334.207	-1.795.332	Perda	-1.795.332
Lojas Marisa	AMAR3	R\$ 7,82	Vendido	R\$ 6,58	127.665	158.907	R\$ 6,13	384.555	-648.991	Perda	-490.083
Lojas Renner	LREN3	R\$ 41,95	Vendido	R\$ -	-	0	R\$ 40,25	100.000	-170.000	Perda	-170.000
Lopes Brasil	LPSB3	R\$ 5,06	Vendido	R\$ 3,82	6.000	7.430	R\$ 4,20	26.000	-22.360	Perda	-14.930
M. Dias Branco	MDIA3	R\$ 36,92	Comprado	R\$ 36,19	24.489	17.988	R\$ -	-	0	Gainho	17.988
Magazine Luiza	MGLU3	R\$ 87,06	Vendido	R\$ -	-	0	R\$ 50,87	4.118.048	-149.017.044	Perda	-149.017.044
Marcopolo	POMO4	R\$ 2,86	Vendido	R\$ 2,97	3.200	-358	R\$ 5,38	3.700	9.324	Gainho	8.966
Marfrig	MRFG3	R\$ 17,80	Vendido	R\$ 12,73	20.000	101.401	R\$ 12,94	105.500	-513.098	Perda	-411.697
Metal Leve	LEVE3	R\$ 17,53	Neutro	R\$ -	-	0	R\$ -	-	0	Neutro	0
Minerva	BEEF3	R\$ 13,85	Neutro	R\$ -	-	0	R\$ -	-	0	Neutro	0
Movida	MOVI3	R\$ 16,93	Comprado	R\$ 9,30	26.800	204.457	R\$ -	-	0	Gainho	204.457
MRV	MRVE3	R\$ 19,10	Vendido	R\$ 14,54	48.800	222.411	R\$ 17,44	133.103	-220.289	Gainho	2.122
Multiplan	MULT3	R\$ 22,08	Neutro	R\$ -	-	0	R\$ -	-	0	Neutro	0
Natura	NTCO3	R\$ 50,32	Neutro	R\$ -	-	0	R\$ -	-	0	Neutro	0
Odontoprev	ODPV3	R\$ 13,17	Comprado	R\$ 12,94	18.300	4.272	R\$ 14,83	6.600	10.976	Gainho	15.248
Ômega Geração	OMGE3	R\$ 39,44	Comprado	R\$ 26,05	1.100	14.725	R\$ -	-	0	Gainho	14.725
Pão de Açúcar	PCAR3	R\$ 64,92	Vendido	R\$ -	-	0	R\$ 64,27	3.000	-1.940	Perda	-1.940
Petrobras	PETR4	R\$ 22,93	Comprado	R\$ 17,76	24.800	128.110	R\$ 19,51	2.100	-7.177	Gainho	120.933
Porto Seguro	PSSA3	R\$ 56,44	Comprado	R\$ 48,48	11.199	89.172	R\$ 52,70	99	-370	Gainho	88.802
Qualicorp	QUAL3	R\$ 30,36	Neutro	R\$ -	-	0	R\$ -	-	0	Neutro	0
Randon	RAPT4	R\$ 11,68	Comprado	R\$ 7,39	22.573	96.867	R\$ -	-	0	Gainho	96.867
RD	RADL3	R\$ 107,31	Vendido	R\$ 109,94	47.230	-124.326	R\$ 111,53	100.364	423.037	Gainho	298.711
Rumo	RAIL3	R\$ 22,49	Neutro	R\$ -	-	0	R\$ -	-	0	Neutro	0
Sabesp	SBSP3	R\$ 51,21	Neutro	R\$ -	-	0	R\$ -	-	0	Neutro	0
Sanepar	SAPR11	R\$ 26,62	Neutro	R\$ -	-	0	R\$ -	-	0	Neutro	0
Santander BR	SANB11	R\$ 29,42	Neutro	R\$ -	-	0	R\$ -	-	0	Neutro	0

SAC
São Paulo (11) 2142-0409 • (11) 3292-1319 ou
(11) 3292-1314 • atendimento@necton.com.br

Ouvidoria
0800 72 77 764
ouvidoria@necton.com.br



necton

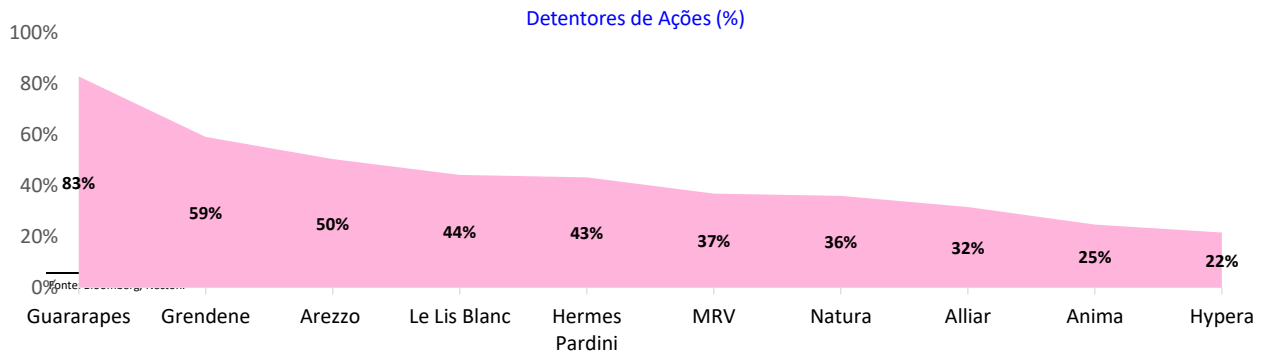
QUADRO RESUMO | AÇÕES (III)

EMPRESA	TICKER	COTACAO	POSICAO	Preço médio de compra (R\$)	Quantidade comprada	Retorno das posições compradas (R\$)	Preço médio de Venda (R\$)	Quantidade Vendida	Retorno das posições Vendidas (R\$)	RESULTADO	Retorno (R\$)
São Carlos	SCAR3	R\$ 39,55	Comprado	R\$ 28,02	365.292	4.212.379	R\$ 46,21	100.000	666.000	Ganho	4.878.379
São Martinho	SMT03	R\$ 24,49	Comprado	R\$ 14,34	54.000	548.254	R\$ 18,68	7.000	-40.672	Ganho	507.582
Ser Educacional	SEER3	R\$ 14,24	Neutro	R\$ -	-	0	R\$ -	-	0	Neutro	0
Sinqia	SQIA3	R\$ 25,06	Comprado	R\$ 18,60	107.100	691.554	R\$ 18,97	3.000	-18.280	Ganho	673.274
SLC Agrícola	SLCE3	R\$ 25,08	Neutro	R\$ -	-	0	R\$ -	-	0	Neutro	0
Sul América	SULA11	R\$ 45,62	Neutro	R\$ -	-	0	R\$ -	-	0	Neutro	0
Suzano Papel	SUZB3	R\$ 51,98	Comprado	R\$ 26,43	37.000	945.332	R\$ -	-	0	Ganho	945.332
Taesá	TAE11	R\$ 28,23	Comprado	R\$ 28,34	12.800	-1.459	R\$ -	-	0	Perda	-1.459
Tegma	TGMA3	R\$ 25,40	Neutro	R\$ -	-	0	R\$ -	-	0	Neutro	0
Telefônica Brasil	VIVT4	R\$ 49,57	Vendido	R\$ -	-	0	R\$ 53,57	5.000	19.998	Ganho	19.998
Tenda	TEND3	R\$ 32,28	Neutro	R\$ -	-	0	R\$ -	-	0	Neutro	0
Tim	TIMP3	R\$ 14,75	Comprado	R\$ 15,48	53.602	-39.364	R\$ 13,10	190	-314	Perda	-39.678
Totvs	TOTS3	R\$ 27,78	Comprado	R\$ 20,07	16.830	129.836	R\$ 22,78	2.700	-13.491	Ganho	116.345
Transmissão Pauli	TRPL4	R\$ 21,81	Neutro	R\$ -	-	0	R\$ -	-	0	Neutro	0
Trisul	TRIS3	R\$ 12,59	Neutro	R\$ -	-	0	R\$ -	-	0	Neutro	0
Tupy	TUPY3	R\$ 17,45	Neutro	R\$ -	-	0	R\$ -	-	0	Neutro	0
Ultrapar	UGPA3	R\$ 20,66	Vendido	R\$ 763,30	50.483	-37.490.820	R\$ 16,53	232.800	-960.420	Perda	-38.451.240
Usiminas	USIM5	R\$ 9,66	Neutro	R\$ -	-	0	R\$ -	-	0	Neutro	0
Vale	VALE3	R\$ 62,80	Comprado	R\$ 42,00	696.144	14.482.053	R\$ -	-	0	Ganho	14.482.053
Valid	VLID3	R\$ 11,16	Comprado	R\$ 11,61	4.500	-2.030	R\$ 11,45	1.000	290	Perda	-1.740
Via Varejo	VVAR3	R\$ 20,37	Neutro	R\$ -	-	0	R\$ -	-	0	Neutro	0
Weg	WEGE3	R\$ 66,71	Vendido	R\$ 42,19	208.846	5.121.921	R\$ 49,61	368.398	-6.300.169	Perda	-1.178.248
Wiz	WIZS3	R\$ 10,91	Vendido	R\$ 7,89	4.000	12.100	R\$ 13,29	10.000	23.750	Ganho	35.850
YDUQS	YDUQ3	R\$ 30,54	Comprado	R\$ 28,34	30.100	66.104	R\$ 35,39	5.000	24.261	Ganho	90.365

Maiores Detentores de ações

EMPRESA	PERCENTUAL (%)
Guararapes	82,8%
Grendene	59,1%
Arezzo	50,4%
Le Lis Blanc	44,1%
Hermes Pardini	43,2%
MRV	36,8%
Natura	35,9%
Alliar	31,5%
Anima	24,7%
Hypera	21,5%

Fonte: Bloomberg, Necton.



DISCLAIMER

Este relatório foi elaborado pela Necton Investimentos S.A. CVMC ("Necton"), para uso exclusivo e intransferível do seu destinatário, não podendo ser reproduzido ou distribuído a qualquer pessoa sem expressa autorização da Necton. Sua distribuição tem caráter informativo e não representa, em nenhuma hipótese, oferta de compra e venda ou solicitação de compra e venda de qualquer ativo, mas tão somente, a (s) opinião (ões) do (s) analista (s) emissor (es) do referido relatório. As informações contidas foram elaboradas a partir de fontes públicas e consideramos fidedignas, mas não representam por parte da Necton garantia de exatidão das informações prestadas ou julgamento sobre a qualidade das mesmas e não devem ser consideradas como tais. Além disso, as informações, opiniões, estimativas e projeções contidas referem-se à data presente e estão sujeitas a alterações sem aviso prévio. Este relatório não leva em consideração os objetivos de investimento e a situação financeira de cada investidor, sendo o destinatário responsável por suas próprias conclusões e estratégias de investimentos. Investimentos em ações e outros valores mobiliários apresentam riscos elevados e a rentabilidade obtida no passado não representa garantia de resultados futuros.

Nos termos do artigo 21 da Instrução CVM nº 598/2018, o (s) analista (s) de investimento (s) responsável (is) pela elaboração deste relatório declara (m) que as análises e recomendações aqui contidas refletem única e exclusivamente suas opiniões pessoais e foram realizadas de forma independente e autônoma, inclusive em relação à Necton.