



### Mais um relatório!

segunda-feira, 24 de agosto de 2020

Nesse relatório analisamos 128 empresas e como a gestão dessas companhias esta posicionada em seus próprios papéis: comprado, neutro ou vendido.

Mostramos um top 10 das empresas que mais acreditam na performance futura de suas companhias.

Destacamos também a performance das ações e o lucro ou prejuízo hipotético da administração nessas operações nos últimos 6 meses.

A ideia e antecipar movimentos de mercado com base em quem mais conhece das empresas, sua própria administração.

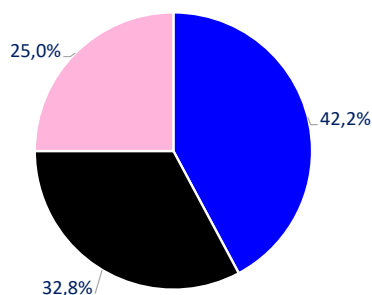
#### Emissores

Glauco Legat, CFA - Analista Chefe  
[glauco.legat@necton.com.br](mailto:glauco.legat@necton.com.br)

Marcel Zambello, FMVA - Analista  
[marcel.zambello@necton.com.br](mailto:marcel.zambello@necton.com.br)

## Mercado

■ Comprado ■ Neutro ■ Vendido

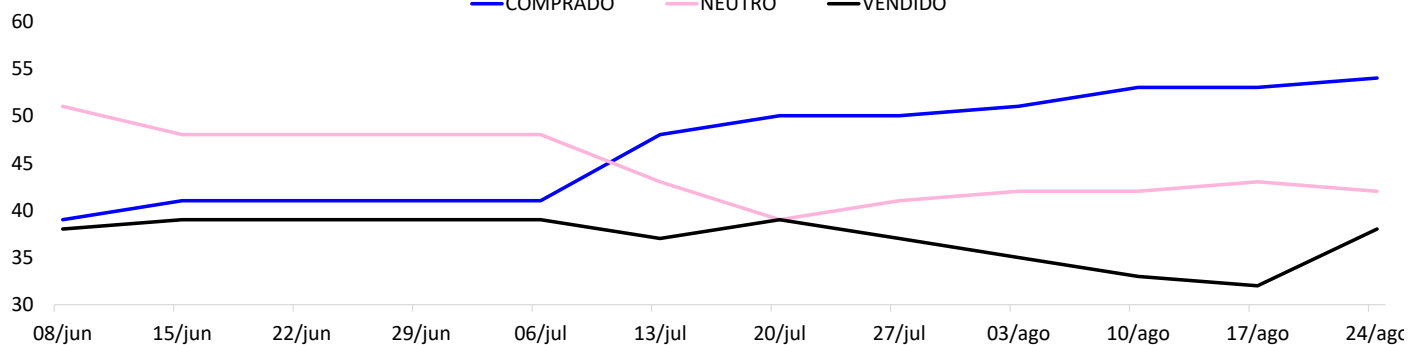


Fonte: Bloomberg, Necton.

POSICAO	EMPRESAS
Comprado	54
Neutro	42
Vendido	32
<b>Total de empresas</b>	<b>128</b>

### Movimentação de Mercado

— COMPRADO — NEUTRO — VENDIDO



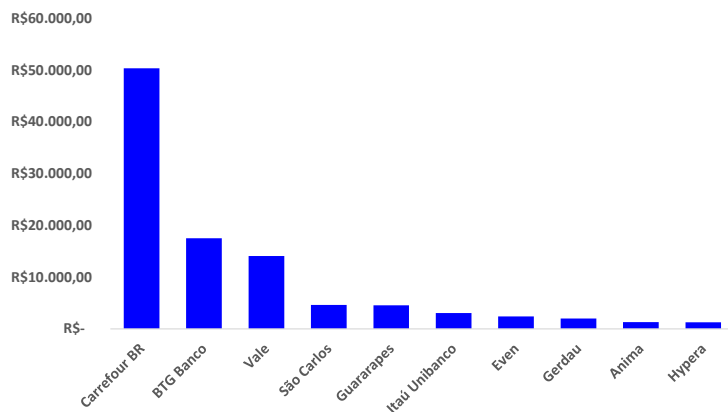
SAC  
São Paulo (11) 2142-0409 - (11) 3292-1319 ou  
(11) 3292-1314 • [atendimento@necton.com.br](mailto:atendimento@necton.com.br)

Ouvidoria  
0800 72 77 764  
[ouvidoria@necton.com.br](mailto:ouvidoria@necton.com.br)



## Maiores ganhadores

Maiores Ganhadores (R\$ milhões)



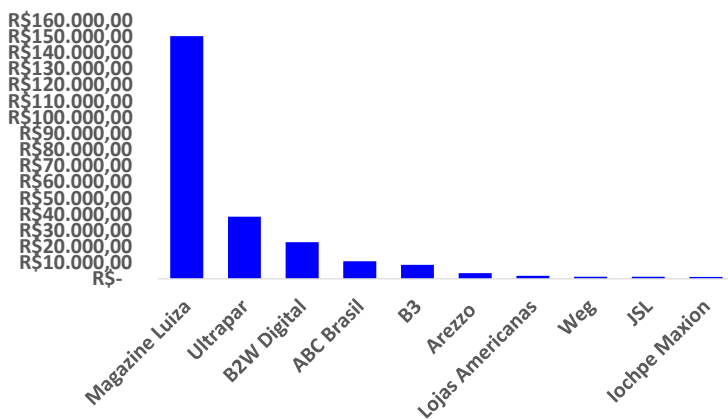
Fonte: Bloomberg, Necton.

EMPRESA	VALOR (R\$ em milhões)
Carrefour BR	R\$ 50.344
BTG Banco	R\$ 17.497
Vale	R\$ 14.064
São Carlos	R\$ 4.629
Guararapes	R\$ 4.571
Itaú Unibanco	R\$ 3.050
Even	R\$ 2.409
Gerdau	R\$ 2.014
Anima	R\$ 1.313
Hypera	R\$ 1.284

Fonte: Bloomberg, Necton.

## Maiores perdedores

Maiores Perdedores (R\$ milhões)



Fonte: Bloomberg, Necton.

EMPRESA	VALOR (R\$ em milhões)
Magazine Luiza	R\$ 150.211,28
Ultrapar	R\$ 38.464,00
B2W Digital	R\$ 22.662,73
ABC Brasil	R\$ 10.837,69
B3	R\$ 8.645,70
Arezzo	R\$ 3.521,47
Lojas Americanas	R\$ 1.865,52
Weg	R\$ 1.320,25
JSL	R\$ 1.266,97
lochpe Maxion	R\$ 1.201,93

Fonte: Bloomberg, Necton.

**SAC**  
São Paulo (11) 2142-0409 - (11) 3292-1319 ou  
(11) 3292-1314 - atendimento@necton.com.br

**Ouvidoria**  
0800 72 77 764  
ouvidoria@necton.com.br



**necton**

## QUADRO RESUMO | AÇÕES (I)

EMPRESA	TICKER	COTACAO	POSICAO	Preço médio de compra (R\$)	Quantidade comprada	Retorno das posições compradas (R\$)	Preço médio de Venda (R\$)	Quantidade Vendida	Retorno das posições Vendidas (R\$)	RESULTADO	Retorno (R\$) TOTAL
ABC Brasil	ABC4	R\$ 13,54	Comprado	R\$ 21,66	1.342.723	-10.896.752	R\$ 15,79	26.253	59.061	Perda	-10.837.691
AES Tietê	TIET11	R\$ 15,03	Neutro	R\$ -	-	0	R\$ -	-	0	Neutro	0
Aliansce Sonae	ALSO3	R\$ 27,73	Vendido	R\$ -	-	0	R\$ 28,64	30.700	28.038	Ganho	28.038
Alliar	AALR3	R\$ 11,59	Vendido	R\$ 10,28	94.000	123.126	R\$ 10,54	102.000	-107.375	Ganho	15.751
Alpargatas	ALPA4	R\$ 36,75	Comprado	R\$ 18,61	100.000	1.814.000	R\$ 22,69	80.000	-1.124.800	Ganho	689.200
Alupar	ALUP11	R\$ 24,11	Comprado	R\$ 22,39	3.200	5.510	R\$ -	-	0	Ganho	5.510
Ambev	ABEV3	R\$ 12,97	Vendido	R\$ -	-	0	R\$ 12,86	1.919.771	-218.050	Perda	-218.050
Anima	ANIM3	R\$ 28,47	Comprado	R\$ 21,51	188.700	1.312.691	R\$ -	-	0	Ganho	1.312.691
Arezzo	ARZ23	R\$ 53,20	Vendido	R\$ -	-	0	R\$ 45,50	457.300	-3.521.468	Perda	-3.521.468
Azul S.A.	AZUL4	R\$ 21,69	Comprado	R\$ 16,03	94.200	533.023	R\$ -	-	0	Ganho	533.023
B2W Digital	BTOW3	R\$ 115,77	Vendido	R\$ -	-	0	R\$ 62,31	423.911	-22.662.727	Perda	-22.662.727
B3	B3SA3	R\$ 60,97	Vendido	R\$ 38,58	55.480	1.241.950	R\$ 47,56	737.539	-9.887.646	Perda	-8.645.696
Banco Inter	BIDI4	R\$ 21,33	Neutro	R\$ -	-	0	R\$ -	-	0	Neutro	0
Banco Pan	BPAN4	R\$ 8,75	Neutro	R\$ -	-	0	R\$ -	-	0	Neutro	0
BB Seguridade	BBSE3	R\$ 26,63	Neutro	R\$ -	-	0	R\$ -	-	0	Neutro	0
BK Brasil	BKBR3	R\$ 10,65	Comprado	R\$ 9,86	15.700	12.346	R\$ -	-	0	Ganho	12.346
BR Brokers	BBRK3	R\$ 1,92	Neutro	R\$ -	-	0	R\$ -	-	0	Neutro	0
BR Distribuidora	BRDT3	R\$ 22,56	Comprado	R\$ 23,09	72.100	-38.463	R\$ -	-	0	Perda	-38.463
BR Malls	BRML3	R\$ 9,83	Vendido	R\$ 10,78	4.600	-4.377	R\$ 10,40	9.100	5.191	Ganho	814
BR Properties	BRPR3	R\$ 9,46	Vendido	R\$ -	-	0	R\$ 14,04	50.000	229.000	Ganho	229.000
Bradesco	BBDC4	R\$ 20,70	Comprado	R\$ 19,06	56.065	92.189	R\$ 19,39	45.267	-59.355	Ganho	32.834
Bradespar	BRAP4	R\$ 45,67	Comprado	R\$ 32,30	3.790	50.672	R\$ -	-	0	Ganho	50.672
Brasil	BBAS3	R\$ 32,95	Neutro	R\$ -	-	0	R\$ -	-	0	Neutro	0
Braskem	BRKM5	R\$ 24,19	Comprado	R\$ 21,57	146.494	383.217	R\$ -	-	0	Ganho	383.217
BRF	BRFS3	R\$ 20,52	Comprado	R\$ 22,41	123.005	-232.107	R\$ -	-	0	Perda	-232.107
BTG Banco	BPAC11	R\$ 82,63	Comprado	R\$ 45,15	570.625	21.387.290	R\$ 47,53	110.810	-3.889.843	Ganho	17.497.446
Camil	CAML3	R\$ 12,59	Neutro	R\$ -	-	0	R\$ -	-	0	Neutro	0
Carrefour BR	CRFB3	R\$ 19,39	Vendido	R\$ 17,21	11.000	23.991	R\$ 21,44	24.605.600	50.319.636	Ganho	50.343.627
CCR	CCRO3	R\$ 13,45	Neutro	R\$ -	-	0	R\$ -	-	0	Neutro	0
Cemig	CMIG4	R\$ 10,81	Neutro	R\$ -	-	0	R\$ -	-	0	Neutro	0
Cesp	CESP6	R\$ 30,84	Comprado	R\$ 31,77	600	-558	R\$ -	-	0	Perda	-558
Cia Hering	HGTX3	R\$ 17,51	Comprado	R\$ 12,66	137.500	666.429	R\$ 15,73	5.000	-8.925	Ganho	657.504
Cielo	CIEL3	R\$ 4,94	Comprado	R\$ 6,00	790.046	-840.594	R\$ 5,00	88.170	5.290	Perda	-835.304
Copasa	CSMG3	R\$ 49,85	Neutro	R\$ -	-	0	R\$ -	-	0	Neutro	0
Copel	CPL66	R\$ 62,32	Neutro	R\$ 61,60	500	361	R\$ 61,00	500	-660	Perda	-299
Cosan	CSAN3	R\$ 83,36	Neutro	R\$ -	-	0	R\$ -	-	0	Neutro	0
CPFL Energia	CPFE3	R\$ 29,49	Comprado	R\$ 30,55	20.800	-22.124	R\$ 31,70	2.700	5.961	Perda	-16.163
CSN	CSNA3	R\$ 14,48	Comprado	R\$ 12,00	2.000	4.960	R\$ -	-	0	Ganho	4.960
CSU	CARD3	R\$ 16,30	Neutro	R\$ -	-	0	R\$ -	-	0	Neutro	0
CVC Brasil	CVCB3	R\$ 19,97	Neutro	R\$ 18,96	5.700	5.752	R\$ 20,60	5.700	3.597	Ganho	9.349
Cyrela Realt	CYRE3	R\$ 24,66	Neutro	R\$ -	-	0	R\$ -	-	0	Neutro	0
Direcional	DIRR3	R\$ 14,79	Comprado	R\$ 11,14	87.200	318.310	R\$ 13,02	11.700	-20.678	Ganho	297.632
Ecorodovias	ECOR3	R\$ 13,42	Neutro	R\$ -	-	0	R\$ -	-	0	Neutro	0
Eletrobras	ELET6	R\$ 34,53	Neutro	R\$ -	-	0	R\$ -	-	0	Neutro	0
Embraer	EMBR3	R\$ 7,24	Comprado	R\$ 9,25	11.000	-22.141	R\$ -	-	0	Perda	-22.141
Enauta	ENAT3	R\$ 13,15	Vendido	R\$ -	-	0	R\$ 10,60	3.100	-7.893	Perda	-7.893
Energias BR	ENBR3	R\$ 17,50	Comprado	R\$ 16,71	12.000	9.480	R\$ -	-	0	Ganho	9.480
Energisa	ENGI11	R\$ 45,14	Comprado	R\$ 43,18	9.500	18.620	R\$ -	-	0	Ganho	18.620
Engie Brasil	EGIE3	R\$ 42,70	Comprado	R\$ 44,53	5.502	-10.053	R\$ -	-	0	Perda	-10.053
Equatorial	EQTL3	R\$ 23,44	Vendido	R\$ -	-	0	R\$ 26,10	195.749	521.665	Ganho	521.665
Even	EVEN3	R\$ 13,67	Comprado	R\$ 6,27	325.600	2.408.739	R\$ -	-	0	Ganho	2.408.739
Eztec	EZTC3	R\$ 40,46	Neutro	R\$ -	-	0	R\$ -	-	0	Neutro	0



QUADRO RESUMO | AÇÕES (II)

EMPRESA	TICKER	COTACAO	POSICAO	Preço médio de compra (R\$)	Quantidade comprada	Retorno das posições compradas (R\$)	Preço médio de Venda (R\$)	Quantidade Vendida	Retorno das posições Vendidas (R\$)	RESULTADO	Retorno (R\$) TOTAL
Fleury	FLRY3	R\$ 24,98	Comprado	R\$ 21,77	104.400	334.814	R\$ 26,47	6.600	9.844	Ganho	344.658
Fras Le	FRAS3	R\$ 5,20	Neutro	R\$ -	-	0	R\$ -	-	0	Neutro	0
Gerdau	GGBR4	R\$ 19,68	Comprado	R\$ 9,93	248.014	2.419.021	R\$ 15,53	97.612	-404.826	Ganho	2.014.195
Gol	GOLL4	R\$ 17,71	Vendido	R\$ -	-	0	R\$ 21,51	920	3.493	Ganho	3.493
Grendene	GRND3	R\$ 7,89	Comprado	R\$ 8,42	160.000	-85.210	R\$ 9,47	10.000	15.759	Perda	-69.451
Guararapes	GUAR3	R\$ 17,87	Comprado	R\$ 12,30	821.200	4.571.392	R\$ -	-	0	Ganho	4.571.392
Hapvida	HAPV3	R\$ 62,61	Neutro	R\$ -	-	0	R\$ -	-	0	Neutro	0
Helbor	HBOR3	R\$ 13,88	Comprado	R\$ 7,26	1.054	6.981	R\$ -	-	0	Ganho	6.981
Hermes Pardini	PARD3	R\$ 26,63	Comprado	R\$ 30,00	180.210	-607.327	R\$ -	-	0	Perda	-607.327
Hypera	HYPE3	R\$ 32,68	Comprado	R\$ 29,11	359.953	1.284.169	R\$ -	-	0	Ganho	1.284.169
Iguatemi	IGTA3	R\$ 34,14	Comprado	R\$ 33,90	17.961	4.239	R\$ 37,39	13.222	42.928	Ganho	47.167
Inds Romi	ROMI3	R\$ 12,67	Comprado	R\$ 7,66	11.500	57.580	R\$ -	-	0	Ganho	57.580
Intermédica	GNDI3	R\$ 69,17	Neutro	R\$ -	-	0	R\$ -	-	0	Neutro	0
Iochepe Maxion	MYPK3	R\$ 12,22	Vendido	R\$ 12,71	170.163	-83.156	R\$ 10,76	764.800	-1.118.773	Perda	-1.201.928
IRB Brasil	IRBR3	R\$ 8,21	Comprado	R\$ 14,61	40.800	-261.208	R\$ -	-	0	Perda	-261.208
Itaú Unibanco	ITUB4	R\$ 24,08	Vendido	R\$ 23,50	8.500	4.930	R\$ 26,31	1.364.389	3.044.853	Ganho	3.049.783
Itausa	ITSA4	R\$ 9,73	Comprado	R\$ 9,47	3.090.000	811.335	R\$ -	-	0	Ganho	811.335
JBS	JBSS3	R\$ 24,38	Comprado	R\$ 20,98	120.395	408.827	R\$ 20,17	11.695	-49.197	Ganho	359.630
JSL	JSLG3	R\$ 32,30	Vendido	R\$ 7,04	144.386	3.646.778	R\$ 22,05	479.214	-4.913.747	Perda	-1.266.969
Klabin	KLBN11	R\$ 26,11	Neutro	R\$ -	-	0	R\$ -	-	0	Neutro	0
Kroton	COGN3	R\$ 6,56	Neutro	R\$ -	-	0	R\$ -	-	0	Neutro	0
Le Lis Blanc	LLIS3	R\$ 5,50	Vendido	R\$ -	-	0	R\$ 6,68	236.100	279.330	Ganho	279.330
Light	LIGT3	R\$ 16,19	Vendido	R\$ 12,58	83.700	301.999	R\$ 17,59	116.100	162.591	Ganho	464.590
Linx	LINX3	R\$ 35,80	Vendido	R\$ -	-	0	R\$ 30,88	9.000	-44.276	Perda	-44.276
Localiza	RENT3	R\$ 48,97	Comprado	R\$ 32,80	59.444	961.013	R\$ 30,09	6.500	-122.721	Ganho	838.292
Locamerica	LCAM3	R\$ 19,87	Comprado	R\$ 13,01	121.898	836.458	R\$ -	-	0	Ganho	836.458
Lojas Americanas	LAME4	R\$ 33,02	Vendido	R\$ -	-	0	R\$ 27,44	334.207	-1.865.515	Perda	-1.865.515
Lojas Marisa	AMAR3	R\$ 7,96	Vendido	R\$ 6,58	127.665	176.780	R\$ 6,13	384.555	-702.828	Perda	-526.048
Lojas Renner	LREN3	R\$ 41,97	Vendido	R\$ -	-	0	R\$ 40,25	100.000	-172.000	Perda	-172.000
Lopes Brasil	LPSE3	R\$ 5,18	Vendido	R\$ 3,82	6.000	8.150	R\$ 4,20	26.000	-25.480	Perda	-17.330
M. Dias Branco	MDIA3	R\$ 37,30	Comprado	R\$ 36,19	24.489	27.294	R\$ -	-	0	Ganho	27.294
Magazine Luiza	MGLU3	R\$ 87,35	Vendido	R\$ -	-	0	R\$ 50,87	4.118.048	-150.211.277	Perda	-150.211.277
Marcopolo	POMO4	R\$ 2,84	Vendido	R\$ 2,97	3.200	-422	R\$ 5,38	3.700	9.398	Ganho	8.976
Marfrig	MRFG3	R\$ 17,47	Vendido	R\$ 12,73	20.000	94.801	R\$ 12,94	105.500	-478.283	Perda	-383.482
Metal Leve	LEVE3	R\$ 17,74	Neutro	R\$ -	-	0	R\$ -	-	0	Neutro	0
Minerva	BEEF3	R\$ 13,68	Neutro	R\$ -	-	0	R\$ -	-	0	Neutro	0
Movida	MOVI3	R\$ 16,62	Comprado	R\$ 9,30	26.800	196.149	R\$ -	-	0	Ganho	196.149
MRV	MRVE3	R\$ 19,26	Vendido	R\$ 14,54	48.800	230.219	R\$ 17,44	133.103	-241.585	Perda	-11.366
Multiplan	MULT3	R\$ 22,15	Neutro	R\$ -	-	0	R\$ -	-	0	Neutro	0
Natura	NTCO3	R\$ 49,81	Neutro	R\$ -	-	0	R\$ -	-	0	Neutro	0
Odontoprev	ODPV3	R\$ 13,24	Comprado	R\$ 12,94	18.300	5.553	R\$ 14,83	6.600	10.514	Ganho	16.067
Ômega Geração	OMGE3	R\$ 37,42	Comprado	R\$ 26,05	1.100	12.503	R\$ -	-	0	Ganho	12.503
Pão de Açúcar	PCAR3	R\$ 64,65	Vendido	R\$ -	-	0	R\$ 64,27	3.000	-1.130	Perda	-1.130
Petrobras	PETR4	R\$ 22,56	Comprado	R\$ 17,76	24.800	118.934	R\$ 19,51	2.100	-6.400	Ganho	112.534
Porto Seguro	PSSA3	R\$ 56,59	Comprado	R\$ 48,48	11.199	90.852	R\$ 52,70	99	-385	Ganho	90.467
Qualicorp	QUAL3	R\$ 29,67	Neutro	R\$ -	-	0	R\$ -	-	0	Neutro	0
Randon	RAPT4	R\$ 11,47	Comprado	R\$ 7,39	22.573	92.127	R\$ -	-	0	Ganho	92.127
RD	RADL3	R\$ 107,50	Vendido	R\$ 109,94	47.230	-115.352	R\$ 111,53	100.364	403.968	Ganho	288.616
Rumo	RAIL3	R\$ 22,56	Neutro	R\$ -	-	0	R\$ -	-	0	Neutro	0
Sabesp	SBSP3	R\$ 51,89	Neutro	R\$ -	-	0	R\$ -	-	0	Neutro	0
Sanepar	SAPR11	R\$ 26,84	Neutro	R\$ -	-	0	R\$ -	-	0	Neutro	0
Santander BR	SANB11	R\$ 28,90	Neutro	R\$ -	-	0	R\$ -	-	0	Neutro	0

SAC  
São Paulo (11) 2142-0409 • (11) 3292-1319 ou  
(11) 3292-1314 • atendimento@necton.com.br

Ouvidoria  
0800 72 77 764  
ouvidoria@necton.com.br



necton

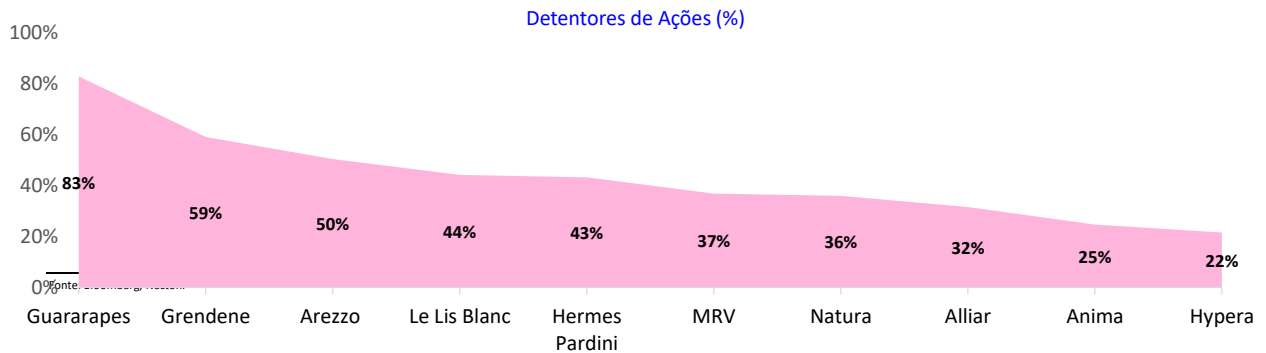
## QUADRO RESUMO | AÇÕES (III)

EMPRESA	TICKER	COTACAO	POSICAO	Preço médio de compra (R\$)	Quantidade comprada	Retorno das posições compradas (R\$)	Preço médio de Venda (R\$)	Quantidade Vendida	Retorno das posições Vendidas (R\$)	RESULTADO	Retorno (R\$)
São Carlos	SCAR3	R\$ 38,61	Comprado	R\$ 28,02	365.292	3.869.005	R\$ 46,21	100.000	760.000	Ganho	4.629.005
São Martinho	SMTO3	R\$ 24,50	Comprado	R\$ 14,34	54.000	548.794	R\$ 18,68	7.000	-40.742	Ganho	508.052
Ser Educacional	SEER3	R\$ 14,45	Neutro	R\$ -	-	0	R\$ -	-	0	Neutro	0
Sinqia	SQIA3	R\$ 25,39	Comprado	R\$ 18,60	107.100	726.897	R\$ 18,97	3.000	-19.270	Ganho	707.627
SLC Agrícola	SLCE3	R\$ 24,99	Neutro	R\$ -	-	0	R\$ -	-	0	Neutro	0
Sul América	SULA11	R\$ 46,20	Neutro	R\$ -	-	0	R\$ -	-	0	Neutro	0
Suzano Papel	SUZB3	R\$ 52,15	Comprado	R\$ 26,43	37.000	951.622	R\$ -	-	0	Ganho	951.622
Taesá	TAE11	R\$ 28,32	Comprado	R\$ 28,34	12.800	-307	R\$ -	-	0	Perda	-307
Tegma	TGMA3	R\$ 24,99	Neutro	R\$ -	-	0	R\$ -	-	0	Neutro	0
Telefônica Brasil	VIVT4	R\$ 49,31	Vendido	R\$ -	-	0	R\$ 53,57	5.000	21.298	Ganho	21.298
Tenda	TEND3	R\$ 33,12	Neutro	R\$ -	-	0	R\$ -	-	0	Neutro	0
Tim	TIMP3	R\$ 14,75	Comprado	R\$ 15,48	53.602	-39.364	R\$ 13,10	190	-314	Perda	-39.678
Totvs	TOTS3	R\$ 28,10	Comprado	R\$ 20,07	16.830	135.222	R\$ 22,78	2.700	-14.355	Ganho	120.867
Transmissão Pauli	TRPL4	R\$ 21,79	Neutro	R\$ -	-	0	R\$ -	-	0	Neutro	0
Trisul	TRIS3	R\$ 13,00	Neutro	R\$ -	-	0	R\$ -	-	0	Neutro	0
Tupy	TUPY3	R\$ 17,09	Neutro	R\$ -	-	0	R\$ -	-	0	Neutro	0
Ultrapar	UGPA3	R\$ 20,73	Vendido	R\$ 763,30	50.483	-37.487.286	R\$ 16,53	232.800	-976.716	Perda	-38.464.002
Usiminas	USIM5	R\$ 9,57	Neutro	R\$ -	-	0	R\$ -	-	0	Neutro	0
Vale	VALE3	R\$ 62,20	Comprado	R\$ 42,00	696.144	14.064.367	R\$ -	-	0	Ganho	14.064.367
Valid	VLID3	R\$ 11,10	Comprado	R\$ 11,61	4.500	-2.300	R\$ 11,45	1.000	350	Perda	-1.950
Via Varejo	VVAR3	R\$ 19,74	Neutro	R\$ -	-	0	R\$ -	-	0	Neutro	0
Weg	WEGE3	R\$ 67,60	Vendido	R\$ 42,19	208.846	5.307.794	R\$ 49,61	368.398	-6.628.043	Perda	-1.320.249
Wiz	WIZS3	R\$ 10,69	Vendido	R\$ 7,89	4.000	11.220	R\$ 13,29	10.000	25.950	Ganho	37.170
YDUQS	YDUQ3	R\$ 32,31	Comprado	R\$ 28,34	30.100	119.381	R\$ 35,39	5.000	15.411	Ganho	134.792

## Maiores Detentores de ações

EMPRESA	PERCENTUAL (%)
Guararapes	82,8%
Grendene	59,1%
Arezzo	50,4%
Le Lis Blanc	44,1%
Hermes Pardini	43,2%
MRV	36,8%
Natura	35,9%
Alliar	31,5%
Anima	24,7%
Hypera	21,5%

Fonte: Bloomberg, Necton.



## DISCLAIMER

Este relatório foi elaborado pela Necton Investimentos S.A. CVMC ("Necton"), para uso exclusivo e intransferível do seu destinatário, não podendo ser reproduzido ou distribuído a qualquer pessoa sem expressa autorização da Necton. Sua distribuição tem caráter informativo e não representa, em nenhuma hipótese, oferta de compra e venda ou solicitação de compra e venda de qualquer ativo, mas tão somente, a (s) opinião (ões) do (s) analista (s) emissor (es) do referido relatório. As informações contidas foram elaboradas a partir de fontes públicas e consideramos fidedignas, mas não representam por parte da Necton garantia de exatidão das informações prestadas ou julgamento sobre a qualidade das mesmas e não devem ser consideradas como tais. Além disso, as informações, opiniões, estimativas e projeções contidas referem-se à data presente e estão sujeitas a alterações sem aviso prévio. Este relatório não leva em consideração os objetivos de investimento e a situação financeira de cada investidor, sendo o destinatário responsável por suas próprias conclusões e estratégias de investimentos. Investimentos em ações e outros valores mobiliários apresentam riscos elevados e a rentabilidade obtida no passado não representa garantia de resultados futuros.

Nos termos do artigo 21 da Instrução CVM nº 598/2018, o (s) analista (s) de investimento (s) responsável (is) pela elaboração deste relatório declara (m) que as análises e recomendações aqui contidas refletem única e exclusivamente suas opiniões pessoais e foram realizadas de forma independente e autônoma, inclusive em relação à Necton.