

segunda-feira, 10 de agosto de 2020

### Mais um relatório!

Nesse relatório analisamos 128 empresas e como a gestão dessas companhias esta posicionada em seus próprios papéis: comprado, neutro ou vendido.

Mostramos um top 10 das empresas que mais acreditam na performance futura de suas companhias.

Destacamos também a performance das ações e o lucro ou prejuízo hipotético da administração nessas operações nos últimos 6 meses.

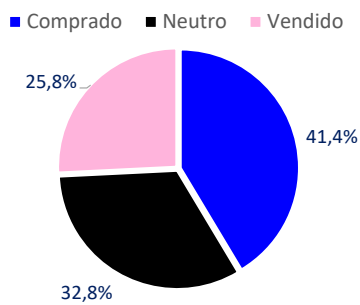
A ideia é antecipar movimentos de mercado com base em quem mais conhece das empresas, sua própria administração.

#### Emissores

Glauco Legat, CFA - Analista Chefe  
[glauco.legat@necton.com.br](mailto:glauco.legat@necton.com.br)

Marcel Zambello, FMVA - Analista  
[marcel.zambello@necton.com.br](mailto:marcel.zambello@necton.com.br)

### Mercado

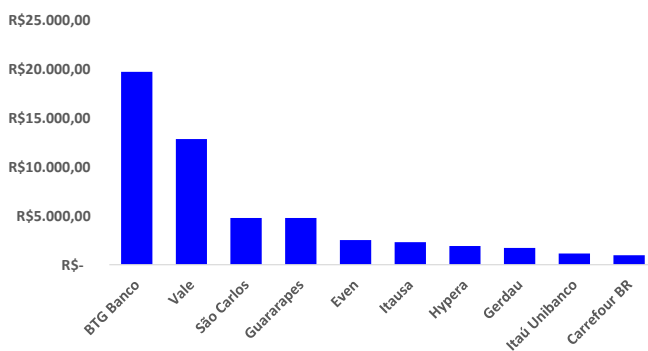


Fonte: Bloomberg, Necton.

POSICAO	EMPRESAS
Comprado	53
Neutro	42
Vendido	33
<b>Total de empresas</b>	<b>128</b>

### Maiores ganhadores

#### Maiores Ganhadores (R\$ milhões)



Fonte: Bloomberg, Necton.

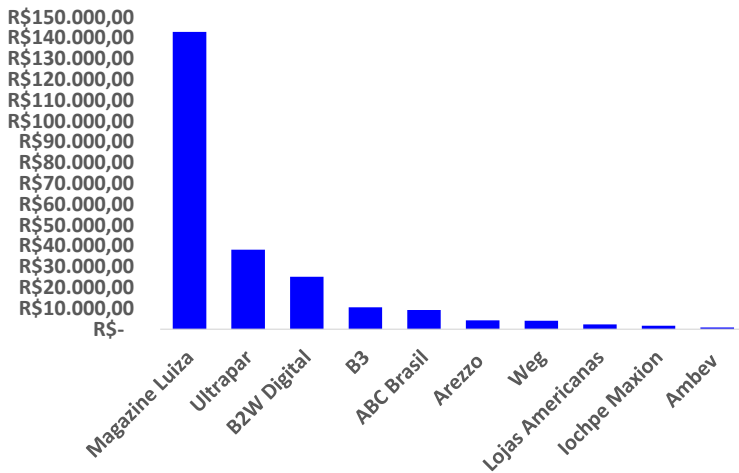
EMPRESA	VALOR (R\$ em milhões)
BTG Banco	R\$ 19.702
Vale	R\$ 12.846
São Carlos	R\$ 4.786
Guararapes	R\$ 4.768
Even	R\$ 2.526
Itausa	R\$ 2.295
Hypera	R\$ 1.918
Gerdau	R\$ 1.719
Itaú Unibanco	R\$ 1.152
Carrefour BR	R\$ 963

Fonte: Bloomberg, Necton.



## Maiores perdedores

Maiores Perdedores (R\$ milhões)



EMPRESA	VALOR (R\$ em milhões)
Magazine Luiza	R\$ 142.815,90
Ultrapar	R\$ 38.188,70
B2W Digital	R\$ 25.160,43
B3	R\$ 10.558,51
ABC Brasil	R\$ 9.251,72
Arezzo	R\$ 4.253,15
Weg	R\$ 4.039,29
Lojas Americanas	R\$ 2.366,86
lochpe Maxion	R\$ 1.710,05
Ambev	R\$ 870,77

Fonte: Bloomberg, Necton.

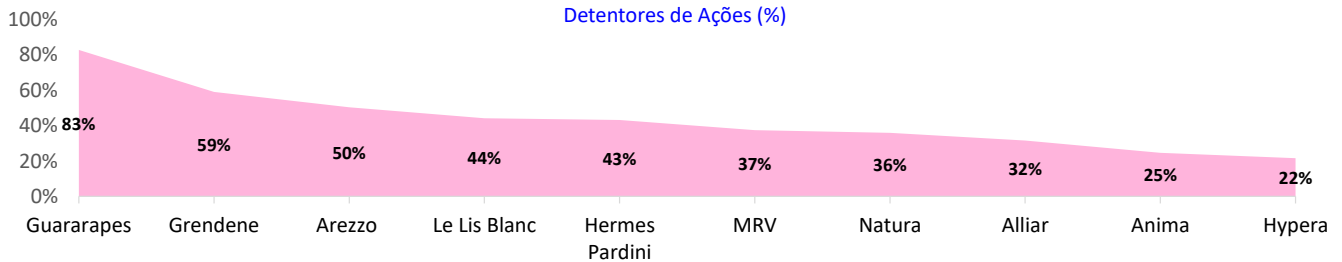
Fonte: Bloomberg, Necton.

## Maiores Detentores de ações

EMPRESA	PERCENTUAL (%)
Guararapes	82,8%
Grendene	59,1%
Arezzo	50,4%
Le Lis Blanc	44,1%
Hermes Pardini	43,2%
MRV	37,5%
Natura	35,9%
Alliar	31,5%
Anima	24,7%
Hypera	21,5%

Fonte: Bloomberg, Necton.

Detentores de Ações (%)



Fonte: Bloomberg, Necton.

**SAC**  
São Paulo (11) 2142-0409 · (11) 3292-1319 ou  
(11) 3292-1314 · atendimento@necton.com.br

**Ouvidoria**  
0800 72 77 764  
ouvidoria@necton.com.br

necton

# QUADRO RESUMO | AÇÕES (I)

EMPRESA	TICKER	COTACAO	POSICAO	Preço médio de compra (R\$)	Quantidade comprada	Retorno das posições compradas (R\$)	Preço médio de Venda (R\$)	Quantidade Vendida	Retorno das posições Vendidas (R\$)	RESULTADO	Retorno (R\$) TOTAL
ABC Brasil	ABCB4	R\$ 14,08	Comprado	R\$ 21,66	1.342.723	-10.171.681	R\$ 20,29	148.053	919.964	Perda	-9.251.717
AES Tietê	TIET11	R\$ 15,30	Neutro	R\$ -	-	0	R\$ -	-	0	Neutro	0
Alianse Sonae	ALSO3	R\$ 30,33	Vendido	R\$ -	-	0	R\$ 28,55	1.000	-1.780	Perda	-1.780
Alliar	AALR3	R\$ 11,33	Vendido	R\$ 10,28	94.000	98.686	R\$ 13,24	136.000	260.423	Ganho	359.109
Alpargatas	ALPA4	R\$ 34,70	Comprado	R\$ 18,61	100.000	1.609.000	R\$ 22,69	80.000	-960.800	Ganho	648.200
Alupar	ALUP11	R\$ 24,82	Comprado	R\$ 22,39	3.200	7.782	R\$ -	-	0	Ganho	7.782
Ambev	ABEV3	R\$ 13,31	Vendido	R\$ -	-	0	R\$ 12,86	1.919.771	-870.772	Perda	-870.772
Anima	ANIM3	R\$ 28,11	Comprado	R\$ 26,27	278.700	511.659	R\$ -	-	0	Ganho	511.659
Arezzo	ARZZ3	R\$ 54,80	Vendido	R\$ -	-	0	R\$ 45,50	457.300	-4.253.148	Perda	-4.253.148
Azul S.A.	AZUL4	R\$ 21,01	Comprado	R\$ 16,03	94.200	468.967	R\$ -	-	0	Ganho	468.967
B2W Digital	BTOW3	R\$ 121,67	Vendido	R\$ -	-	0	R\$ 61,82	420.411	-25.160.431	Perda	-25.160.431
B3	B3SA3	R\$ 62,55	Vendido	R\$ 38,58	55.480	1.329.609	R\$ 47,74	802.539	-11.888.115	Perda	-10.558.506
Banco Inter	BIDI4	R\$ 21,99	Neutro	R\$ -	-	0	R\$ -	-	0	Neutro	0
Banco Pan	BPAN4	R\$ 9,74	Neutro	R\$ -	-	0	R\$ -	-	0	Neutro	0
BB Seguridade	BBSE3	R\$ 28,55	Neutro	R\$ -	-	0	R\$ -	-	0	Neutro	0
BK Brasil	BKBR3	R\$ 11,28	Comprado	R\$ 9,86	15.700	22.237	R\$ -	-	0	Ganho	22.237
BR Brokers	BBRK3	R\$ 2,19	Neutro	R\$ -	-	0	R\$ -	-	0	Neutro	0
BR Distribuidora	BRDT3	R\$ 22,11	Neutro	R\$ -	-	0	R\$ -	-	0	Neutro	0
BR Malls	BRML3	R\$ 10,84	Comprado	R\$ 18,17	118.169	-865.913	R\$ 10,41	7.300	-3.154	Perda	-869.067
BR Properties	BRPR3	R\$ 9,99	Vendido	R\$ -	-	0	R\$ 14,04	50.000	202.500	Ganho	202.500
Bradesco	BBDC4	R\$ 21,84	Vendido	R\$ 19,37	57.825	142.755	R\$ 21,93	58.307	5.397	Ganho	148.152
Bradespar	BRAP4	R\$ 43,19	Comprado	R\$ 35,65	13.733	103.606	R\$ -	-	0	Ganho	103.606
Brasil	BBAS3	R\$ 34,11	Neutro	R\$ -	-	0	R\$ -	-	0	Neutro	0
Braskem	BRKM5	R\$ 23,39	Comprado	R\$ 21,57	146.494	266.022	R\$ -	-	0	Ganho	266.022
BRF	BRFS3	R\$ 22,42	Comprado	R\$ 22,41	122.905	1.361	R\$ -	-	0	Ganho	1.361
BTG Banco	BPAC11	R\$ 87,76	Comprado	R\$ 45,15	570.625	24.314.596	R\$ 52,20	129.710	-4.612.511	Ganho	19.702.084
Camil	CAML3	R\$ 11,98	Neutro	R\$ -	-	0	R\$ -	-	0	Neutro	0
Carrefour BR	CRFB3	R\$ 21,25	Vendido	R\$ 17,21	11.000	44.451	R\$ 21,37	7.791.200	918.380	Ganho	962.830
CCR	CCRO3	R\$ 14,47	Neutro	R\$ -	-	0	R\$ -	-	0	Neutro	0
Cemig	CMIG4	R\$ 11,18	Comprado	R\$ 14,13	416	-1.229	R\$ -	-	0	Perda	-1.229
Cesp	CESP6	R\$ 31,74	Neutro	R\$ -	-	0	R\$ -	-	0	Neutro	0
Cia Hering	HGTX3	R\$ 15,86	Comprado	R\$ 12,66	137.500	439.554	R\$ 15,73	5.000	-675	Ganho	438.879
Cielo	CIEL3	R\$ 5,25	Comprado	R\$ 6,61	524.343	-715.246	R\$ -	-	0	Perda	-715.246
Copasa	CSMG3	R\$ 53,95	Neutro	R\$ -	-	0	R\$ -	-	0	Neutro	0
Copel	CPL6	R\$ 61,50	Comprado	R\$ 61,60	500	-49	R\$ -	-	0	Perda	-49
Cosan	CSAN3	R\$ 87,10	Neutro	R\$ -	-	0	R\$ -	-	0	Neutro	0
CPFL Energia	CPFE3	R\$ 31,18	Comprado	R\$ 30,55	20.800	13.028	R\$ 31,70	2.700	1.398	Ganho	14.426
CSN	CSNA3	R\$ 12,95	Comprado	R\$ 12,00	2.000	1.900	R\$ -	-	0	Ganho	1.900
CSU	CARD3	R\$ 13,37	Neutro	R\$ -	-	0	R\$ -	-	0	Neutro	0
CVC Brasil	CVCB3	R\$ 19,01	Comprado	R\$ 18,35	2.700	1.790	R\$ -	-	0	Ganho	1.790
Cyrela Realt	CYRE3	R\$ 25,84	Neutro	R\$ -	-	0	R\$ -	-	0	Neutro	0
Direcional	DIRR3	R\$ 15,50	Comprado	R\$ 11,14	87.200	380.222	R\$ 13,02	11.700	-28.985	Ganho	351.237
Ecorodovias	ECOR3	R\$ 14,54	Neutro	R\$ -	-	0	R\$ -	-	0	Neutro	0
Elektrobras	ELET6	R\$ 39,28	Neutro	R\$ -	-	0	R\$ -	-	0	Neutro	0
Embraer	EMBR3	R\$ 7,50	Comprado	R\$ 9,25	11.000	-19.281	R\$ -	-	0	Perda	-19.281
Enauta	ENAT3	R\$ 11,51	Vendido	R\$ -	-	0	R\$ 10,60	3.100	-2.809	Perda	-2.809
Energias BR	ENBR3	R\$ 17,98	Comprado	R\$ 16,71	12.000	15.240	R\$ -	-	0	Ganho	15.240
Energisa	ENGI11	R\$ 49,07	Comprado	R\$ 43,18	9.500	55.955	R\$ -	-	0	Ganho	55.955
Engie Brasil	EGIE3	R\$ 46,24	Comprado	R\$ 44,53	5.502	9.425	R\$ -	-	0	Ganho	9.425
Equatorial	EQTL3	R\$ 24,65	Vendido	R\$ -	-	0	R\$ 26,11	215.749	314.608	Ganho	314.608
Even	EVEN3	R\$ 14,03	Comprado	R\$ 6,27	325.600	2.525.955	R\$ -	-	0	Ganho	2.525.955
Eztec	EZTC3	R\$ 40,33	Neutro	R\$ -	-	0	R\$ -	-	0	Neutro	0

SAC  
São Paulo (11) 2142-0409 • (11) 3292-1319 ou  
(11) 3292-1314 • atendimento@necten.com.br

Ouvidoria  
0800 72 77 764  
ouvidoria@necten.com.br



necten

## QUADRO RESUMO | AÇÕES (II)

EMPRESA	TICKER	COTACAO	POSICAO	Preço médio de compra (R\$)	Quantidade comprada	Retorno das posições compradas (R\$)	Preço médio de Venda (R\$)	Quantidade Vendida	Retorno das posições Vendidas (R\$)	RESULTADO	Retorno (R\$) TOTAL
Fleury	FLRY3	R\$ 26,04	Comprado	R\$ 24,33	142.350	243.593	R\$ 26,70	5.200	3.408	Ganho	247.001
Fras Le	FRAS3	R\$ 5,49	Neutro	R\$ -	-	0	R\$ -	-	0	Neutro	0
Gerda	GGBR4	R\$ 17,61	Comprado	R\$ 9,90	246.414	1.900.730	R\$ 15,31	79.185	-181.763	Ganho	1.718.967
Gol	GOLL4	R\$ 17,97	Vendido	R\$ -	-	0	R\$ 21,51	920	3.254	Ganho	3.254
Grendene	GRND3	R\$ 7,81	Comprado	R\$ 8,42	160.000	-98.010	R\$ 9,47	10.000	16.559	Perda	-81.451
Guararapes	GUAR3	R\$ 18,11	Comprado	R\$ 12,30	821.200	4.768.480	R\$ -	-	0	Ganho	4.768.480
Hapvida	HAPV3	R\$ 65,52	Neutro	R\$ -	-	0	R\$ -	-	0	Neutro	0
Helbor	HBOR3	R\$ 2,86	Comprado	R\$ 1,45	5.273	7.432	R\$ -	-	0	Ganho	7.432
Hermes Pardini	PAR3	R\$ 29,16	Comprado	R\$ 30,00	180.210	-151.396	R\$ -	-	0	Perda	-151.396
Hypera	HYPE3	R\$ 34,44	Comprado	R\$ 29,11	359.953	1.917.687	R\$ -	-	0	Ganho	1.917.687
Iguatemi	IGTA3	R\$ 35,85	Comprado	R\$ 33,90	17.961	34.952	R\$ 37,39	13.205	20.349	Ganho	55.301
Inds Romi	ROMI3	R\$ 13,34	Comprado	R\$ 7,66	11.500	65.285	R\$ -	-	0	Ganho	65.285
Intermédica	GNDI3	R\$ 70,43	Neutro	R\$ -	-	0	R\$ -	-	0	Neutro	0
Iochpe Maxion	MYPK3	R\$ 13,08	Vendido	R\$ 12,68	167.363	66.452	R\$ 10,76	764.800	-1.776.501	Perda	-1.710.049
IRB Brasil	IRBR3	R\$ 7,77	Comprado	R\$ 31,63	14.600	-348.300	R\$ -	-	0	Perda	-348.300
Itaú Unibanco	ITUB4	R\$ 25,48	Vendido	R\$ 23,50	8.500	16.830	R\$ 26,31	1.364.389	1.134.708	Ganho	1.151.538
Itausa	ITSA4	R\$ 10,21	Comprado	R\$ 9,47	3.090.000	2.294.535	R\$ -	-	0	Ganho	2.294.535
JBS	JBS3	R\$ 21,67	Comprado	R\$ 20,08	75.395	119.821	R\$ 20,17	11.695	-17.503	Ganho	102.318
JSL	JSLG3	R\$ 29,45	Vendido	R\$ 7,04	144.386	3.235.278	R\$ 22,05	479.214	-3.547.987	Perda	-312.709
Klabin	KLBN11	R\$ 23,07	Neutro	R\$ -	-	0	R\$ -	-	0	Neutro	0
Kroton	COGN3	R\$ 7,29	Neutro	R\$ -	-	0	R\$ -	-	0	Neutro	0
Le Lis Blanc	LLIS3	R\$ 5,46	Vendido	R\$ -	-	0	R\$ 6,68	236.100	288.774	Ganho	288.774
Light	LIGT3	R\$ 17,21	Comprado	R\$ 12,58	83.700	387.373	R\$ 16,76	79.100	-35.301	Ganho	352.072
Linx	LINX3	R\$ 26,86	Vendido	R\$ -	-	0	R\$ 30,88	9.000	36.184	Ganho	36.184
Localiza	RENT3	R\$ 50,81	Comprado	R\$ 32,80	59.444	1.070.390	R\$ 30,09	6.500	-134.681	Ganho	935.709
Locamerica	LCAM3	R\$ 20,18	Comprado	R\$ 13,01	121.898	874.246	R\$ -	-	0	Ganho	874.246
Lojas Americanas	LAME4	R\$ 34,49	Vendido	R\$ -	-	0	R\$ 27,45	336.007	-2.366.862	Perda	-2.366.862
Lojas Marisa	AMAR3	R\$ 7,94	Vendido	R\$ 6,58	127.665	174.227	R\$ 6,15	385.658	-689.596	Perda	-515.369
Lojas Renner	LREN3	R\$ 43,22	Vendido	R\$ -	-	0	R\$ 40,25	100.000	-297.000	Perda	-297.000
Lopes Brasil	LPSB3	R\$ 4,85	Vendido	R\$ 3,82	6.000	6.170	R\$ 4,20	26.000	-16.900	Perda	-10.730
M. Dias Branco	MDIA3	R\$ 39,13	Comprado	R\$ 36,19	24.489	72.109	R\$ -	-	0	Ganho	72.109
Magazine Luiza	MGLU3	R\$ 85,65	Vendido	R\$ -	-	0	R\$ 50,54	4.068.000	-142.815.900	Perda	-142.815.900
Marcopolo	POMO4	R\$ 2,83	Vendido	R\$ 2,97	3.200	-454	R\$ 5,38	3.700	9.435	Ganho	8.981
Marfrig	MRF3	R\$ 13,86	Vendido	R\$ 12,73	20.000	22.601	R\$ 12,94	105.500	-97.428	Perda	-74.827
Metal Leve	LEVE3	R\$ 18,21	Neutro	R\$ -	-	0	R\$ -	-	0	Neutro	0
Minerva	BEEF3	R\$ 13,11	Neutro	R\$ -	-	0	R\$ -	-	0	Neutro	0
Movida	MOVI3	R\$ 17,16	Comprado	R\$ 9,30	26.800	210.621	R\$ -	-	0	Ganho	210.621
MRV	MRVE3	R\$ 18,55	Vendido	R\$ 14,54	48.800	195.571	R\$ 17,35	134.980	-161.315	Ganho	34.255
Multiplan	MULT3	R\$ 22,80	Neutro	R\$ -	-	0	R\$ -	-	0	Neutro	0
Natura	NTCO3	R\$ 46,79	Neutro	R\$ -	-	0	R\$ -	-	0	Neutro	0
Odontoprev	ODPV3	R\$ 13,48	Comprado	R\$ 12,94	18.300	9.945	R\$ 15,55	11.710	24.195	Ganho	34.139
Ômega Geração	OMGE3	R\$ 37,68	Comprado	R\$ 26,05	1.100	12.789	R\$ -	-	0	Ganho	12.789
Pão de Açúcar	PCAR3	R\$ 67,95	Vendido	R\$ -	-	0	R\$ 64,27	3.000	-11.030	Perda	-11.030
Petrobras	PETRA	R\$ 22,79	Comprado	R\$ 17,76	24.800	124.638	R\$ 19,51	2.100	-6.883	Ganho	117.755
Porto Seguro	PSSA3	R\$ 57,77	Comprado	R\$ 48,48	11.199	104.067	R\$ -	-	0	Ganho	104.067
Qualicorp	QUAL3	R\$ 28,68	Neutro	R\$ -	-	0	R\$ -	-	0	Neutro	0
Randon	RAPT4	R\$ 11,58	Comprado	R\$ 7,39	22.573	94.610	R\$ 13,44	1.400	2.604	Ganho	97.214
RD	RADL3	R\$ 119,01	Vendido	R\$ 109,94	47.230	428.265	R\$ 111,53	100.364	-751.222	Perda	-322.957
Rumo	RAIL3	R\$ 23,33	Neutro	R\$ -	-	0	R\$ -	-	0	Neutro	0
Sabesp	SBSP3	R\$ 59,49	Neutro	R\$ -	-	0	R\$ -	-	0	Neutro	0
Sanepar	SAPR11	R\$ 30,25	Neutro	R\$ -	-	0	R\$ -	-	0	Neutro	0
Santander BR	SANB11	R\$ 29,25	Neutro	R\$ -	-	0	R\$ -	-	0	Neutro	0

SAC  
São Paulo (11) 2142-0409 - (11) 3292-1319 ou  
(11) 3292-1314 - atendimento@necten.com.br

Ouvidoria  
0800 72 77 764  
ouvidoria@necten.com.br



necten

## QUADRO RESUMO | AÇÕES (III)

EMPRESA	TICKER	COTACAO	POSICAO	Preço médio de compra (R\$)	Quantidade comprada	Retorno das posições compradas (R\$)	Preço médio de Venda (R\$)	Quantidade Vendida	Retorno das posições Vendidas (R\$)	RESULTADO	Retorno (R\$)
São Carlos	SCAR3	R\$ 39,20	Comprado	R\$ 28,02	365.292	4.084.527	R\$ 46,21	100.000	701.000	Ganho	4.785.527
São Martinho	SMTO3	R\$ 22,67	Vendido	R\$ 14,34	54.000	449.974	R\$ 28,18	61.200	337.159	Ganho	787.133
Ser Educacional	SEER3	R\$ 15,19	Neutro	R\$ -	-	0	R\$ -	-	0	Neutro	0
Sinquia	SQIA3	R\$ 24,54	Comprado	R\$ 18,60	107.100	635.862	R\$ 18,97	3.000	-16.720	Ganho	619.142
SLC Agrícola	SLCE3	R\$ 23,78	Neutro	R\$ -	-	0	R\$ -	-	0	Neutro	0
Sul América	SULA11	R\$ 49,40	Neutro	R\$ -	-	0	R\$ -	-	0	Neutro	0
Suzano Papel	SUZB3	R\$ 46,18	Comprado	R\$ 24,91	32.000	680.582	R\$ -	-	0	Ganho	680.582
Taesá	TAE11	R\$ 28,76	Comprado	R\$ 28,44	2.800	902	R\$ -	-	0	Ganho	902
Tegma	TGMA3	R\$ 27,00	Neutro	R\$ -	-	0	R\$ -	-	0	Neutro	0
Telefônica Brasil	VIVT4	R\$ 50,61	Vendido	R\$ -	-	0	R\$ 53,57	5.000	14.798	Ganho	14.798
Tenda	TEND3	R\$ 32,01	Neutro	R\$ -	-	0	R\$ -	-	0	Neutro	0
Tim	TIMP3	R\$ 15,42	Neutro	R\$ 15,94	190	-99	R\$ 13,10	190	-441	Perda	-540
Totvs	TOTS3	R\$ 28,78	Vendido	R\$ 20,46	18.030	149.922	R\$ 27,53	39.420	-49.116	Ganho	100.806
Transmissão Paulista	TRPL4	R\$ 22,18	Neutro	R\$ -	-	0	R\$ -	-	0	Neutro	0
Trisul	TRIS3	R\$ 13,30	Neutro	R\$ -	-	0	R\$ -	-	0	Neutro	0
Tupy	TUPY3	R\$ 17,58	Neutro	R\$ -	-	0	R\$ -	-	0	Neutro	0
Ultrapar	UGPA3	R\$ 19,22	Vendido	R\$ 763,30	50.483	-37.563.516	R\$ 16,53	232.800	-625.188	Perda	-38.188.704
Usiminas	USIM5	R\$ 8,30	Neutro	R\$ -	-	0	R\$ -	-	0	Neutro	0
Vale	VALE3	R\$ 60,45	Comprado	R\$ 42,00	696.144	12.846.115	R\$ -	-	0	Ganho	12.846.115
Valid	VLID3	R\$ 11,11	Comprado	R\$ 11,61	4.500	-2.255	R\$ -	-	0	Perda	-2.255
Via Varejo	VVAR3	R\$ 19,03	Neutro	R\$ -	-	0	R\$ -	-	0	Neutro	0
Weg	WEGE3	R\$ 68,45	Vendido	R\$ 42,15	208.501	5.484.354	R\$ 47,07	445.548	-9.523.644	Perda	-4.039.290
Wiz	WIZ3	R\$ 10,17	Vendido	R\$ 7,89	4.000	9.140	R\$ 13,29	10.000	31.150	Ganho	40.290
YDUQS	YDUQ3	R\$ 32,18	Comprado	R\$ 28,34	30.100	115.468	R\$ 35,16	2.000	5.961	Ganho	121.429

**SAC**  
São Paulo (11) 2142-0409 - (11) 3292-1319 ou  
(11) 3292-1314 - atendimento@nector.com.br

**Ouvidoria**  
0800 72 77 764  
ouvidoria@nector.com.br



**nector**

## DISCLAIMER

Este relatório foi elaborado pela Necton Investimentos S.A. CVMC ("Necton"), para uso exclusivo e intransferível do seu destinatário, não podendo ser reproduzido ou distribuído a qualquer pessoa sem expressa autorização da Necton. Sua distribuição tem caráter informativo e não representa, em nenhuma hipótese, oferta de compra e venda ou solicitação de compra e venda de qualquer ativo, mas tão somente, a (s) opinião (ões) do (s) analista (s) emissor (es) do referido relatório. As informações contidas foram elaboradas a partir de fontes públicas e consideramos fidedignas, mas não representam por parte da Necton garantia de exatidão das informações prestadas ou julgamento sobre a qualidade das mesmas e não devem ser consideradas como tais. Além disso, as informações, opiniões, estimativas e projeções contidas referem-se à data presente e estão sujeitas a alterações sem aviso prévio. Este relatório não leva em consideração os objetivos de investimento e a situação financeira de cada investidor, sendo o destinatário responsável por suas próprias conclusões e estratégias de investimentos. Investimentos em ações e outros valores mobiliários apresentam riscos elevados e a rentabilidade obtida no passado não representa garantia de resultados futuros.

Nos termos do artigo 21 da Instrução CVM nº 598/2018, o (s) analista (s) de investimento (s) responsável (is) pela elaboração deste relatório declara (m) que as análises e recomendações aqui contidas refletem única e exclusivamente suas opiniões pessoais e foram realizadas de forma independente e autônoma, inclusive em relação à Necton.

### SAC

São Paulo (11) 2142-0409 • (11) 3292-1319 ou  
(11) 3292-1314 • atendimento@necton.com.br

### Ouvidoria

0800 72 77 764  
ouvidoria@necton.com.br



**necton**