

segunda-feira, 3 de agosto de 2020

Mais um relatório!

Nesse relatório analisamos 128 empresas e como a gestão dessas companhias esta posicionada em seus próprios papéis: comprado, neutro ou vendido.

Mostramos um top 10 das empresas que mais acreditam na performance futura de suas companhias.

Destacamos também a performance das ações e o lucro ou prejuízo hipotético da administração nessas operações nos últimos 6 meses.

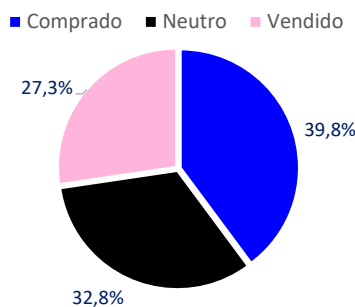
A ideia é antecipar movimentos de mercado com base em quem mais conhece das empresas, sua própria administração.

Emissores

Glauco Legat, CFA - Analista Chefe
glauco.legat@necton.com.br

Marcel Zambello, FMVA - Analista
marcel.zambello@necton.com.br

Mercado

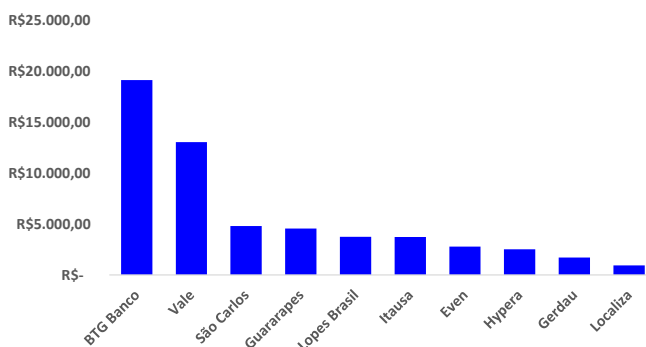


Fonte: Bloomberg, Necton.

POSICAO	EMPRESAS
Comprado	51
Neutro	42
Vendido	35
Total de empresas	128

Maiores ganhadores

Maiores Ganhadores (R\$ milhões)



Fonte: Bloomberg, Necton.

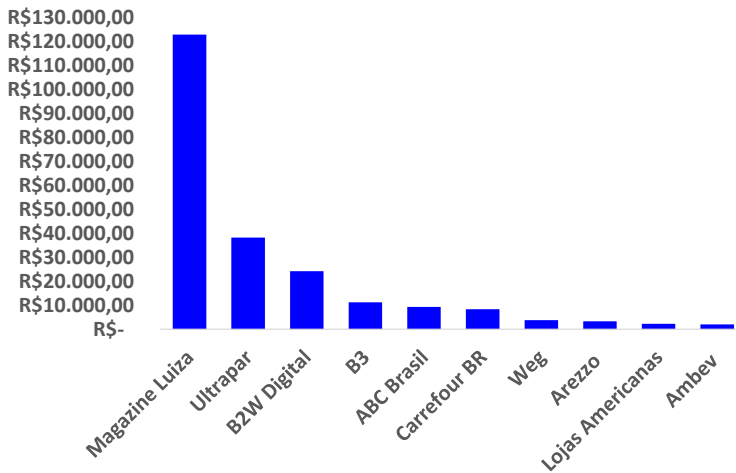
EMPRESA	VALOR (R\$ em milhões)
BTG Banco	R\$ 19.111
Vale	R\$ 13.027
São Carlos	R\$ 4.786
Guararapes	R\$ 4.555
Lopes Brasil	R\$ 3.740
Itausa	R\$ 3.716
Even	R\$ 2.770
Hypera	R\$ 2.522
Gerdau	R\$ 1.699
Localiza	R\$ 942

Fonte: Bloomberg, Necton.



Maiores perdedores

Maiores Perdedores (R\$ milhões)



EMPRESA	VALOR (R\$ em milhões)
Magazine Luiza	R\$ 122.719,98
Ultrapar	R\$ 38.137,65
B2W Digital	R\$ 24.172,47
B3	R\$ 11.223,39
ABC Brasil	R\$ 9.275,61
Carrefour BR	R\$ 8.295,61
Weg	R\$ 3.778,54
Arezzo	R\$ 3.320,26
Lojas Americanas	R\$ 2.235,82
Ambev	R\$ 2.003,44

Fonte: Bloomberg, Necton.

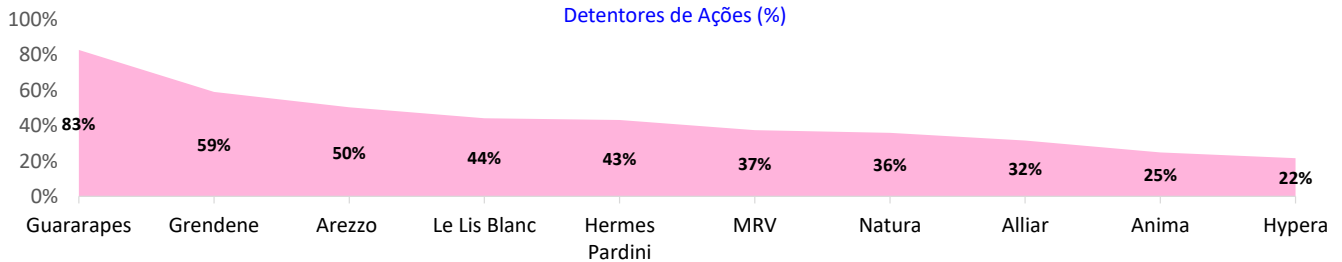
Fonte: Bloomberg, Necton.

Maiores Detentores de ações

EMPRESA	PERCENTUAL (%)
Guararapes	82,8%
Grendene	59,1%
Arezzo	50,4%
Le Lis Blanc	44,1%
Hermes Pardini	43,2%
MRV	37,5%
Natura	35,9%
Alliar	31,5%
Anima	24,8%
Hypera	21,5%

Fonte: Bloomberg, Necton.

Detentores de Ações (%)



Fonte: Bloomberg, Necton.

SAC
São Paulo (11) 2142-0409 · (11) 3292-1319 ou
(11) 3292-1314 · atendimento@necton.com.br

Ouvidoria
0800 72 77 764
ouvidoria@necton.com.br

necton

QUADRO RESUMO | AÇÕES (I)

EMPRESA	TICKER	COTACAO	POSICAO	Preço médio de compra (R\$)	Quantidade comprada	Retorno das posições compradas (R\$)	Preço médio de Venda (R\$)	Quantidade Vendida	Retorno das posições Vendidas (R\$)	RESULTADO	Retorno (R\$) TOTAL
ABC Brasil	ABCB4	R\$ 14,06	Comprado	R\$ 21,66	1.342.723	-10.198.536	R\$ 20,29	148.053	922.925	Perda	-9.275.610
AES Tietê	TIET11	R\$ 15,16	Neutro	R\$ -	-	0	R\$ -	-	0	Neutro	0
Alianse Sonae	ALSO3	R\$ 27,74	Vendido	R\$ -	-	0	R\$ 28,55	1.000	810	Ganho	810
Alliar	AALR3	R\$ 11,36	Vendido	R\$ 10,28	94.000	101.506	R\$ 13,78	146.000	352.743	Ganho	454.249
Alpargatas	ALPA4	R\$ 31,46	Comprado	R\$ 18,61	100.000	1.285.000	R\$ 22,69	80.000	-701.600	Ganho	583.400
Alupar	ALUP11	R\$ 24,15	Vendido	R\$ 22,39	3.200	5.638	R\$ 29,99	50.000	291.845	Ganho	297.483
Ambev	ABEV3	R\$ 13,90	Vendido	R\$ -	-	0	R\$ 12,86	1.919.771	-2.003.437	Perda	-2.003.437
Anima	ANIM3	R\$ 28,74	Comprado	R\$ 28,17	338.700	194.640	R\$ -	-	0	Ganho	194.640
Arezzo	ARZZ3	R\$ 52,76	Vendido	R\$ -	-	0	R\$ 45,50	457.300	-3.320.256	Perda	-3.320.256
Azul S.A.	AZUL4	R\$ 20,31	Comprado	R\$ 16,03	94.200	403.027	R\$ -	-	0	Ganho	403.027
B2W Digital	BTOW3	R\$ 119,32	Vendido	R\$ -	-	0	R\$ 61,82	420.411	-24.172.465	Perda	-24.172.465
B3	B3SA3	R\$ 63,44	Vendido	R\$ 38,58	55.480	1.378.986	R\$ 47,74	802.539	-12.602.375	Perda	-11.223.389
Banco Inter	BIDI4	R\$ 20,58	Neutro	R\$ -	-	0	R\$ -	-	0	Neutro	0
Banco Pan	BPAN4	R\$ 9,87	Neutro	R\$ -	-	0	R\$ -	-	0	Neutro	0
BB Seguridade	BBSE3	R\$ 27,83	Neutro	R\$ -	-	0	R\$ -	-	0	Neutro	0
BK Brasil	BKBR3	R\$ 10,54	Comprado	R\$ 9,86	15.700	10.619	R\$ -	-	0	Ganho	10.619
BR Brokers	BBRK3	R\$ 2,28	Neutro	R\$ -	-	0	R\$ -	-	0	Neutro	0
BR Distribuidora	BRDT3	R\$ 22,70	Neutro	R\$ -	-	0	R\$ -	-	0	Neutro	0
BR Malls	BRML3	R\$ 9,90	Comprado	R\$ 18,17	118.669	-981.637	R\$ 11,39	8.300	12.368	Perda	-969.269
BR Properties	BRPR3	R\$ 9,27	Vendido	R\$ -	-	0	R\$ 14,04	50.000	238.500	Ganho	238.500
Bradesco	BBDC4	R\$ 22,44	Vendido	R\$ 19,44	58.155	174.620	R\$ 22,03	58.967	-24.430	Ganho	150.190
Bradespar	BRAP4	R\$ 43,05	Comprado	R\$ 35,65	13.733	101.683	R\$ -	-	0	Ganho	101.683
Brasil	BBAS3	R\$ 33,58	Neutro	R\$ -	-	0	R\$ -	-	0	Neutro	0
Braskem	BRKM5	R\$ 22,80	Comprado	R\$ 21,57	146.494	179.591	R\$ -	-	0	Ganho	179.591
BRF	BRFS3	R\$ 20,70	Comprado	R\$ 22,41	122.905	-210.036	R\$ -	-	0	Perda	-210.036
BTG Banco	BPAC11	R\$ 86,42	Comprado	R\$ 45,15	570.625	23.549.958	R\$ 52,20	129.710	-4.438.700	Ganho	19.111.258
Camil	CAML3	R\$ 12,31	Neutro	R\$ -	-	0	R\$ -	-	0	Neutro	0
Carrefour BR	CRFB3	R\$ 22,44	Vendido	R\$ 17,21	11.000	57.541	R\$ 21,37	7.791.200	-8.353.148	Perda	-8.295.608
CCR	CCRO3	R\$ 14,96	Neutro	R\$ -	-	0	R\$ -	-	0	Neutro	0
Cemig	CMIG4	R\$ 12,00	Comprado	R\$ 14,70	400	-1.080	R\$ -	-	0	Perda	-1.080
Cesp	CESP6	R\$ 32,00	Neutro	R\$ -	-	0	R\$ -	-	0	Neutro	0
Cia Hering	HGTX3	R\$ 14,80	Comprado	R\$ 12,66	137.500	293.804	R\$ 15,73	5.000	4.625	Ganho	298.429
Cielo	CIEL3	R\$ 5,37	Comprado	R\$ 6,61	524.343	-652.325	R\$ -	-	0	Perda	-652.325
Copasa	CSMG3	R\$ 54,55	Neutro	R\$ -	-	0	R\$ -	-	0	Neutro	0
Copel	CPL6	R\$ 66,38	Comprado	R\$ 61,60	500	2.391	R\$ -	-	0	Ganho	2.391
Cosan	CSAN3	R\$ 90,40	Neutro	R\$ -	-	0	R\$ -	-	0	Neutro	0
CPFL Energia	CPFE3	R\$ 31,40	Comprado	R\$ 30,55	20.800	17.604	R\$ 31,70	2.700	804	Ganho	18.408
CSN	CSNA3	R\$ 12,25	Comprado	R\$ 12,00	2.000	500	R\$ -	-	0	Ganho	500
CSU	CARD3	R\$ 13,76	Neutro	R\$ -	-	0	R\$ -	-	0	Neutro	0
CVC Brasil	CVCB3	R\$ 20,80	Comprado	R\$ 18,35	2.700	6.623	R\$ -	-	0	Ganho	6.623
Cyrela Realt	CYRE3	R\$ 27,42	Neutro	R\$ -	-	0	R\$ -	-	0	Neutro	0
Direcional	DIRR3	R\$ 16,17	Comprado	R\$ 11,14	87.200	438.646	R\$ 13,36	12.800	-35.922	Ganho	402.724
Ecorodovias	ECOR3	R\$ 14,52	Neutro	R\$ -	-	0	R\$ -	-	0	Neutro	0
Elektrobras	ELET6	R\$ 38,45	Neutro	R\$ -	-	0	R\$ -	-	0	Neutro	0
Embraer	EMBR3	R\$ 7,61	Comprado	R\$ 9,25	11.000	-18.071	R\$ -	-	0	Perda	-18.071
Enauta	ENAT3	R\$ 10,96	Vendido	R\$ -	-	0	R\$ 10,60	3.100	-1.104	Perda	-1.104
Energias BR	ENBR3	R\$ 18,56	Comprado	R\$ 16,71	12.000	22.200	R\$ -	-	0	Ganho	22.200
Energisa	ENGI11	R\$ 49,15	Comprado	R\$ 43,18	9.500	56.715	R\$ -	-	0	Ganho	56.715
Engie Brasil	EGIE3	R\$ 46,17	Comprado	R\$ 44,53	5.502	9.039	R\$ -	-	0	Ganho	9.039
Equatorial	EQTL3	R\$ 25,53	Vendido	R\$ -	-	0	R\$ 25,97	415.749	184.145	Ganho	184.145
Even	EVEN3	R\$ 14,78	Comprado	R\$ 6,27	325.600	2.770.155	R\$ -	-	0	Ganho	2.770.155
Eztec	EZTC3	R\$ 41,17	Neutro	R\$ -	-	0	R\$ -	-	0	Neutro	0

SAC
São Paulo (11) 2142-0409 • (11) 3292-1319 ou
(11) 3292-1314 • atendimento@necten.com.br

Ouvidoria
0800 72 77 764
ouvidoria@necten.com.br



necten

QUADRO RESUMO | AÇÕES (II)

EMPRESA	TICKER	COTACAO	POSICAO	Preço médio de compra (R\$)	Quantidade comprada	Retorno das posições compradas (R\$)	Preço médio de Venda (R\$)	Quantidade Vendida	Retorno das posições Vendidas (R\$)	RESULTADO	Retorno (R\$) TOTAL
Fleury	FLRY3	R\$ 25,61	Comprado	R\$ 24,33	142.350	182.383	R\$ 27,14	5.800	8.878	Ganho	191.261
Fras Le	FRAS3	R\$ 5,56	Neutro	R\$ -	-	0	R\$ -	-	0	Neutro	0
Gerda	GGBR4	R\$ 17,45	Comprado	R\$ 9,90	246.414	1.861.304	R\$ 15,44	80.985	-162.758	Ganho	1.698.546
Gol	GOLL4	R\$ 17,91	Vendido	R\$ -	-	0	R\$ 21,51	920	3.309	Ganho	3.309
Grendene	GRND3	R\$ 7,62	Comprado	R\$ 8,42	160.000	-128.410	R\$ 9,47	10.000	18.459	Perda	-109.951
Guararapes	GUAR3	R\$ 17,85	Comprado	R\$ 12,30	821.200	4.554.968	R\$ -	-	0	Ganho	4.554.968
Hapvida	HAPV3	R\$ 65,14	Neutro	R\$ -	-	0	R\$ -	-	0	Neutro	0
Helbor	HBOR3	R\$ 2,98	Comprado	R\$ 1,45	5.273	8.065	R\$ -	-	0	Ganho	8.065
Hermes Pardini	PAR3	R\$ 28,00	Comprado	R\$ 30,00	180.210	-360.439	R\$ -	-	0	Perda	-360.439
Hypera	HYPE3	R\$ 36,12	Comprado	R\$ 29,11	359.953	2.522.408	R\$ -	-	0	Ganho	2.522.408
Iguatemi	IGTA3	R\$ 33,55	Comprado	R\$ 33,90	17.961	-6.358	R\$ 37,39	13.207	50.762	Ganho	44.404
Inds Romi	ROMI3	R\$ 13,10	Comprado	R\$ 7,66	11.500	62.525	R\$ -	-	0	Ganho	62.525
Intermédica	GNDI3	R\$ 66,76	Neutro	R\$ -	-	0	R\$ -	-	0	Neutro	0
Iochpe Maxion	MYPK3	R\$ 12,85	Vendido	R\$ 12,68	167.363	27.958	R\$ 10,76	764.800	-1.600.597	Perda	-1.572.638
IRB Brasil	IRBR3	R\$ 7,97	Comprado	R\$ 31,63	14.600	-345.380	R\$ -	-	0	Perda	-345.380
Itaú Unibanco	ITUB4	R\$ 26,89	Vendido	R\$ 23,50	8.500	28.815	R\$ 26,31	1.364.389	-789.080	Perda	-760.265
Itausa	ITSA4	R\$ 10,67	Comprado	R\$ 9,47	3.090.000	3.715.935	R\$ -	-	0	Ganho	3.715.935
JBS	JBS3	R\$ 21,54	Comprado	R\$ 20,08	75.395	110.020	R\$ 20,17	11.695	-15.983	Ganho	94.037
JSL	JSLG3	R\$ 28,81	Vendido	R\$ 7,04	144.386	3.142.871	R\$ 22,05	479.214	-3.241.290	Perda	-98.419
Klabin	KLBN11	R\$ 20,66	Neutro	R\$ -	-	0	R\$ -	-	0	Neutro	0
Kroton	COGN3	R\$ 8,28	Neutro	R\$ -	-	0	R\$ -	-	0	Neutro	0
Le Lis Blanc	LLIS3	R\$ 5,57	Vendido	R\$ -	-	0	R\$ 6,68	236.100	262.803	Ganho	262.803
Light	LIGT3	R\$ 18,90	Comprado	R\$ 12,58	83.700	528.826	R\$ 16,76	79.100	-168.980	Ganho	359.846
Linx	LINX3	R\$ 26,43	Vendido	R\$ -	-	0	R\$ 30,88	9.000	40.054	Ganho	40.054
Localiza	RENT3	R\$ 50,92	Comprado	R\$ 32,80	59.444	1.076.929	R\$ 30,09	6.500	-135.396	Ganho	941.533
Locamerica	LCAM3	R\$ 19,13	Comprado	R\$ 13,01	121.898	746.253	R\$ -	-	0	Ganho	746.253
Lojas Americanas	LAME4	R\$ 34,10	Vendido	R\$ -	-	0	R\$ 27,45	336.007	-2.235.819	Perda	-2.235.819
Lojas Marisa	AMAR3	R\$ 8,16	Vendido	R\$ 6,58	127.665	202.313	R\$ 6,16	386.290	-771.014	Perda	-568.700
Lojas Renner	LREN3	R\$ 41,13	Vendido	R\$ -	-	0	R\$ 40,25	100.000	-88.000	Perda	-88.000
Lopes Brasil	LPSB3	R\$ 4,65	Vendido	R\$ 3,82	6.000	4.970	R\$ 8,81	897.800	3.734.960	Ganho	3.739.930
M. Dias Branco	MDIA3	R\$ 39,08	Comprado	R\$ 36,19	24.489	70.884	R\$ -	-	0	Ganho	70.884
Magazine Luiza	MGLU3	R\$ 80,71	Vendido	R\$ -	-	0	R\$ 50,54	4.068.000	-122.719.980	Perda	-122.719.980
Marcopolo	POMO4	R\$ 2,98	Vendido	R\$ 2,97	3.200	26	R\$ 5,23	11.300	25.372	Ganho	25.398
Marfrig	MRF3	R\$ 14,41	Vendido	R\$ 12,73	20.000	33.601	R\$ 12,94	105.500	-155.453	Perda	-121.852
Metal Leve	LEVE3	R\$ 18,25	Neutro	R\$ -	-	0	R\$ -	-	0	Neutro	0
Minerva	BEEF3	R\$ 13,58	Neutro	R\$ -	-	0	R\$ -	-	0	Neutro	0
Movida	MOVI3	R\$ 16,65	Comprado	R\$ 9,30	26.800	196.953	R\$ -	-	0	Ganho	196.953
MRV	MRVE3	R\$ 19,14	Vendido	R\$ 14,54	48.800	224.363	R\$ 18,65	204.980	-100.953	Ganho	123.409
Multiplan	MULT3	R\$ 21,14	Neutro	R\$ -	-	0	R\$ -	-	0	Neutro	0
Natura	NTCO3	R\$ 47,04	Neutro	R\$ -	-	0	R\$ -	-	0	Neutro	0
Odontoprev	ODPV3	R\$ 13,82	Comprado	R\$ 12,94	18.300	16.167	R\$ 15,55	11.710	20.213	Ganho	36.380
Ômega Geração	OMGE3	R\$ 39,60	Comprado	R\$ 26,05	1.100	14.901	R\$ -	-	0	Ganho	14.901
Pão de Açúcar	PCAR3	R\$ 71,00	Vendido	R\$ -	-	0	R\$ 64,27	3.000	-20.180	Perda	-20.180
Petrobras	PETR4	R\$ 22,20	Comprado	R\$ 17,76	24.800	110.006	R\$ 19,51	2.100	-5.644	Ganho	104.362
Porto Seguro	PSSA3	R\$ 54,03	Comprado	R\$ 48,48	11.199	62.182	R\$ 65,46	9.000	102.867	Ganho	165.050
Qualicorp	QUAL3	R\$ 28,00	Neutro	R\$ -	-	0	R\$ -	-	0	Neutro	0
Randon	RAPT4	R\$ 11,75	Comprado	R\$ 7,39	22.573	98.447	R\$ 13,44	1.400	2.366	Ganho	100.813
RD	RADL3	R\$ 124,10	Vendido	R\$ 109,94	47.230	668.666	R\$ 111,53	100.364	-1.262.074	Perda	-593.409
Rumo	RAIL3	R\$ 22,22	Neutro	R\$ -	-	0	R\$ -	-	0	Neutro	0
Sabesp	SBSP3	R\$ 60,85	Neutro	R\$ -	-	0	R\$ -	-	0	Neutro	0
Sanepar	SAPR11	R\$ 30,65	Neutro	R\$ -	-	0	R\$ -	-	0	Neutro	0
Santander BR	SANB11	R\$ 29,89	Neutro	R\$ -	-	0	R\$ -	-	0	Neutro	0

SAC
São Paulo (11) 2142-0409 - (11) 3292-1319 ou
(11) 3292-1314 - atendimento@necten.com.br

Ouvidoria
0800 72 77 764
ouvidoria@necten.com.br



necten

QUADRO RESUMO | AÇÕES (III)

EMPRESA	TICKER	COTACAO	POSICAO	Preço médio de compra (R\$)	Quantidade comprada	Retorno das posições compradas (R\$)	Preço médio de Venda (R\$)	Quantidade Vendida	Retorno das posições Vendidas (R\$)	RESULTADO	Retorno (R\$)
São Carlos	SCAR3	R\$ 39,20	Comprado	R\$ 28,02	365.292	4.084.527	R\$ 46,21	100.000	701.000	Ganho	4.785.527
São Martinho	SMTO3	R\$ 21,41	Vendido	R\$ 14,34	54.000	381.934	R\$ 28,18	61.200	414.271	Ganho	796.205
Ser Educacional	SEER3	R\$ 15,63	Neutro	R\$ -	-	0	R\$ -	-	0	Neutro	0
Sinquia	SQIA3	R\$ 24,09	Comprado	R\$ 18,60	107.100	587.667	R\$ 21,04	4.000	-12.210	Ganho	575.457
SLC Agrícola	SLCE3	R\$ 23,20	Neutro	R\$ -	-	0	R\$ -	-	0	Neutro	0
Sul América	SULA11	R\$ 50,70	Neutro	R\$ -	-	0	R\$ -	-	0	Neutro	0
Suzano Papel	SUZB3	R\$ 42,00	Comprado	R\$ 24,91	32.000	546.822	R\$ -	-	-	Ganho	546.822
Taesá	TAE11	R\$ 28,96	Comprado	R\$ 28,44	2.800	1.462	R\$ -	-	0	Ganho	1.462
Tegma	TGMA3	R\$ 26,09	Neutro	R\$ -	-	0	R\$ -	-	0	Neutro	0
Telefônica Brasil	VIVT4	R\$ 52,65	Vendido	R\$ -	-	0	R\$ 53,57	5.000	4.598	Ganho	4.598
Tenda	TEND3	R\$ 33,41	Neutro	R\$ -	-	0	R\$ -	-	0	Neutro	0
Tim	TIMP3	R\$ 15,75	Neutro	R\$ 15,94	190	-36	R\$ 13,10	190	-504	Perda	-540
Totvs	TOTS3	R\$ 25,83	Vendido	R\$ 21,00	19.830	95.809	R\$ 27,46	42.588	69.623	Ganho	165.432
Transmissão Paulista	TRPL4	R\$ 22,54	Neutro	R\$ -	-	0	R\$ -	-	0	Neutro	0
Trisul	TRIS3	R\$ 13,69	Neutro	R\$ -	-	0	R\$ -	-	0	Neutro	0
Tupy	TUPY3	R\$ 18,20	Neutro	R\$ -	-	0	R\$ -	-	0	Neutro	0
Ultrapar	UGPA3	R\$ 18,94	Vendido	R\$ 763,30	50.483	-37.577.651	R\$ 16,53	232.800	-560.004	Perda	-38.137.655
Usiminas	USIM5	R\$ 8,13	Neutro	R\$ -	-	0	R\$ -	-	0	Neutro	0
Vale	VALE3	R\$ 60,71	Comprado	R\$ 42,00	696.144	13.027.113	R\$ -	-	0	Ganho	13.027.113
Valid	VLID3	R\$ 11,01	Comprado	R\$ 11,61	4.500	-2.705	R\$ -	-	0	Perda	-2.705
Via Varejo	VVAR3	R\$ 19,52	Neutro	R\$ -	-	0	R\$ -	-	0	Neutro	0
Weg	WEGE3	R\$ 67,35	Vendido	R\$ 42,15	208.501	5.255.003	R\$ 47,07	445.548	-9.033.541	Perda	-3.778.538
Wiz	WIZ3	R\$ 10,34	Vendido	R\$ 7,89	4.000	9.820	R\$ 13,29	10.000	29.450	Ganho	39.270
YDUQS	YDUQ3	R\$ 33,89	Vendido	R\$ 28,34	30.100	166.939	R\$ 55,40	32.003	688.227	Ganho	855.166

SAC
São Paulo (11) 2142-0409 - (11) 3292-1319 ou
(11) 3292-1314 - atendimento@nector.com.br

Ouvidoria
0800 72 77 764
ouvidoria@nector.com.br



nector

DISCLAIMER

Este relatório foi elaborado pela Necton Investimentos S.A. CVMC ("Necton"), para uso exclusivo e intransferível do seu destinatário, não podendo ser reproduzido ou distribuído a qualquer pessoa sem expressa autorização da Necton. Sua distribuição tem caráter informativo e não representa, em nenhuma hipótese, oferta de compra e venda ou solicitação de compra e venda de qualquer ativo, mas tão somente, a (s) opinião (ões) do (s) analista (s) emissor (es) do referido relatório. As informações contidas foram elaboradas a partir de fontes públicas e consideramos fidedignas, mas não representam por parte da Necton garantia de exatidão das informações prestadas ou julgamento sobre a qualidade das mesmas e não devem ser consideradas como tais. Além disso, as informações, opiniões, estimativas e projeções contidas referem-se à data presente e estão sujeitas a alterações sem aviso prévio. Este relatório não leva em consideração os objetivos de investimento e a situação financeira de cada investidor, sendo o destinatário responsável por suas próprias conclusões e estratégias de investimentos. Investimentos em ações e outros valores mobiliários apresentam riscos elevados e a rentabilidade obtida no passado não representa garantia de resultados futuros.

Nos termos do artigo 21 da Instrução CVM nº 598/2018, o (s) analista (s) de investimento (s) responsável (is) pela elaboração deste relatório declara (m) que as análises e recomendações aqui contidas refletem única e exclusivamente suas opiniões pessoais e foram realizadas de forma independente e autônoma, inclusive em relação à Necton.

SAC

São Paulo (11) 2142-0409 • (11) 3292-1319 ou
(11) 3292-1314 • atendimento@necton.com.br

Ouvidoria

0800 72 77 764
ouvidoria@necton.com.br



necton