



INFORMATIVO TRIMESTRAL 2T20



PERFIL

O Bradesco é um dos maiores bancos privados e a maior seguradora do Brasil, com valor de mercado de R\$175,2 bilhões em 30 de junho de 2020 e tem seus papéis listados nas Bolsas de Valores de São Paulo, Nova Iorque e Madrid. Com 77 anos de história e empresa de capital aberto desde 1946, o Bradesco atende a todos com o objetivo de ser a opção preferencial do cliente, tanto no mundo físico quanto no digital, diferenciando-se por ter uma atuação eficiente em todos os segmentos do mercado.



70 milhões
Clientes Totais
31 milhões
Correntistas



9.344
Agências
+ PAs + PAEs



40.835
Bradesco
Expresso



14
Agências e
Subsidiárias
no Exterior

DESTAQUES DO TRIMESTRE



R\$3,9 bilhões
Lucro Líquido Recorrente +3,2% Tri
-40,1% Ano



11,9 %
ROAE Banco +0,2 p.p. Tri
-8,7 p.p. Ano



R\$1.571 bilhões
Ativos Totais Banco +5,7% Tri
+11,3% Ano



R\$661 bilhões
Carteira de Crédito Expandida +0,9% Tri
+14,9% Ano



12,5 %
Capital Nível I +1,1 p.p. Tri
-2,5 p.p. Ano



R\$1,4 bilhão
Lucro Líquido Seguros +17,5% Tri
-25,8% Ano



R\$309 bilhões
Ativos Financeiros Seguros +3,4% Tri
+2,9% Ano



15,5 %
ROAE Seguros +2,1 p.p. Tri
-8,2 p.p. Ano



R\$275 bilhões
Provisões Técnicas +1,0% Tri
+3,6% Ano



Para mais detalhes, acesse o Relatório de Análise Econômica e Financeira em: Site de Relações com Investidores > Informações ao Mercado > Relatórios e Planilhas.



RESULTADO E OS PRINCIPAIS DETERMINANTES

(R\$ milhões)	2T20	6M20	Variação %		
			2T20 x 1T20	2T20 x 2T19	6M20 x 6M19
Margem Financeira	16.684	31.183	15,1	15,3	9,2
PDD Expandida	-8.890	-15.598	32,5	154,9	120,0
Resultado Bruto da Intermediação Financeira	7.794	15.585	-	(29,0)	(27,4)
Resultados de Seguros, Previdência e Capitalização ¹	3.778	6.709	28,9	5,1	(9,6)
Receitas de Prestação de Serviços	7.626	15.909	(7,9)	(7,9)	(2,7)
Despesas Operacionais	-11.459	-23.216	(2,5)	(5,5)	(3,0)
Despesas Tributárias e Part. em Coligadas	-2.035	-3.886	9,9	20,7	14,6
Resultado Operacional	5.704	11.101	5,7	(36,9)	(38,0)
Resultado Não Operacional e Part. Minoritária	-84	-129	-	-	-
IR/CS	-1.747	-3.346	9,3	(31,1)	(34,9)
Lucro Líquido Recorrente	3.873	7.626	3,2	(40,1)	(40,0)

¹Inclui resultado financeiro.

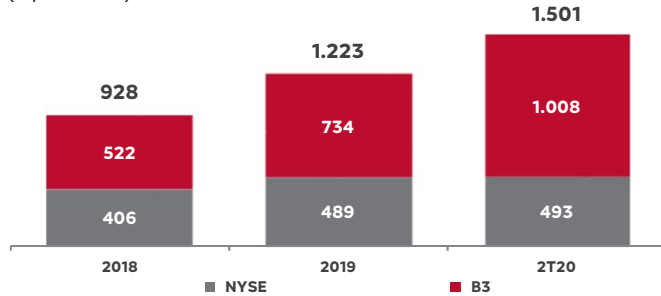
- 1** Nosso lucro líquido atingiu R\$ 3.873 milhões, uma importante evolução de 3,2% em relação ao trimestre anterior, mesmo considerando o reforço de provisionamento para cenário econômico adverso que fizemos neste trimestre, relacionadas ao segmento Financeiro, no valor de R\$ 3,8 bilhões, e R\$ 747 milhões relacionadas ao segmento de Seguros. No comparativo com o mesmo período do ano anterior, nossa performance em termos de lucro líquido segue impactada pelo cenário econômico adverso, o que justifica as maiores despesas com provisões, o desempenho das receitas de prestação de serviços e a performance do resultado das operações de seguros, previdência e capitalização, fatores que foram parcialmente compensados pelo rigoroso controle dos custos e margem financeira.
- 2** A margem financeira apresentou evolução de 9,2% na comparação semestral com o mesmo período do ano passado em função, principalmente, do crescimento do volume da carteira de crédito expandida, que evoluiu 14,9% no mesmo período, o que compensou a queda de spread no período reflexo do mix de produtos, menor quantidade de dias úteis e menor Selic.
- 3** O Índice de Eficiência Operacional apresentou bom desempenho, reflexo das ações da administração para manter um forte controle de custos, evidenciado principalmente na redução das despesas operacionais. Além disso, o crescimento da margem financeira e do resultado das operações de Seguros, Previdência e Capitalização, também contribuíram para a performance positiva do indicador.
- 4** Em relação a operação de seguros, a performance do resultado operacional no comparativo com 1T20 e 2T19, tem como origem principal, a melhora do índice combinado, reflexo da queda do índice de sinistralidade, em função da redução dos procedimentos eletivos, influenciados pelo distanciamento social no segmento saúde e pela redução da frequência de avisos, impactada pela diminuição da circulação urbana no segmento de automóvel. Em relação ao resultado financeiro, é justificado pelo comportamento dos índices econômico-financeiros, que impactaram o desempenho das aplicações financeiras, com destaque para renda variável, multimercado e pela redução do IPCA nos períodos.



AÇÕES BRADESCO

VOLUME MÉDIO DIÁRIO NEGOCIADO DAS AÇÕES¹

(R\$ milhões)



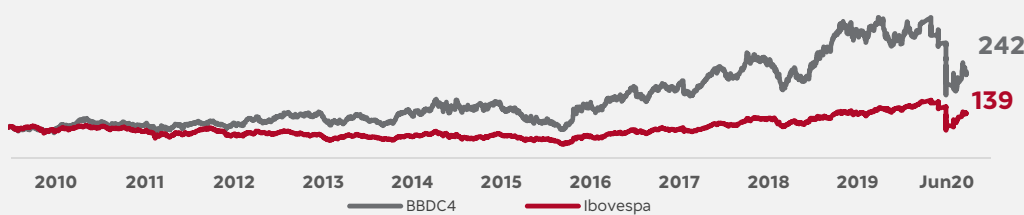
¹Ações ON e PN.

QUANTIDADE DE ACIONISTAS RESIDENTES NO PAÍS E EXTERIOR - 2T20



VALORIZAÇÃO DAS AÇÕES PN - BBDC4

Base 100

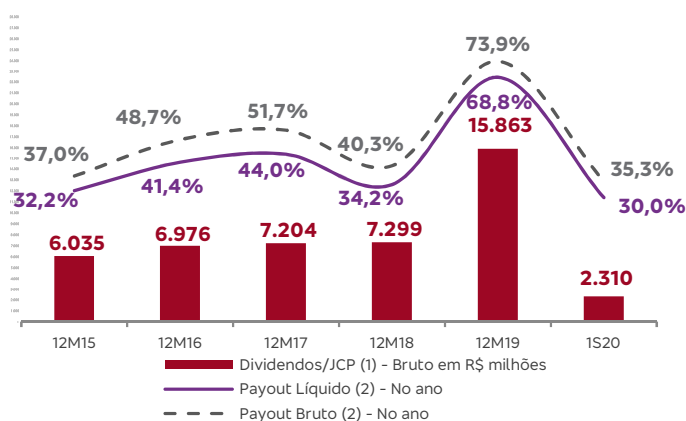


¹Do total de 12 analistas analisados, 11 recomendam a compra e 1 em manter a ação.

92%

Dos analistas que cobrem a ação do Bradesco (*sell-side*¹) recomendam a **compra** das nossas ações PN.

PAYOUT / DIVIDENDOS E JCP



(1) No 12M19, considera R\$ 8 bilhões de dividendos extraordinários pagos em 23.10.2019; e (2) Calculado com base no lucro líquido contábil após ajuste de reserva legal.

O Banco Central publicou as Resoluções nº 4.797/20 e 4.820/20 que estabeleceram, entre outras determinações, vedações às instituições financeiras e demais instituições por ele autorizadas a funcionar quanto ao pagamento de dividendos e JCP acima do mínimo obrigatório estabelecido no estatuto social ou em lei. Em seu Estatuto Social, o Bradesco prevê a distribuição de, no mínimo, 30% do lucro líquido.

Estas Resoluções têm o objetivo de assegurar a solidez, estabilidade e o regular funcionamento do Sistema Financeiro Nacional.

R\$ 15,29

Valor Patrimonial por Ação (ON e PN) +4,3% Tri +1,1% Ano

R\$ 175.191 milhões

Valor de Mercado +10,2% Tri -38,7% Ano

R\$ 0,44

Lucro Líquido por Ação no Trimestre +3,2% Tri -40,0% Acumulado Ano



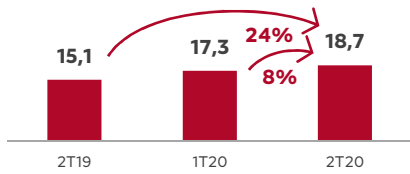
Acesse o cronograma anual dos pagamentos de dividendos e juros sobre o capital próprio em: Site de Relações com Investidores > Informações ao Mercado > JCP e Dividendos.



DIGITALIZAÇÃO

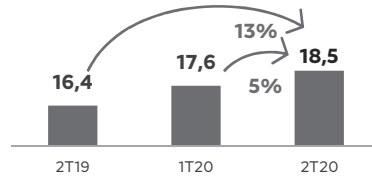
Usuários Mobile

Em milhões



Correntistas com Perfil Digital

Em milhões

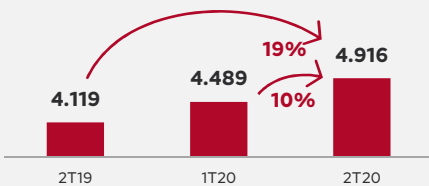


Intensificação do uso Mobile

Incremento de 964 mil correntistas com perfil digital na base total no trimestre

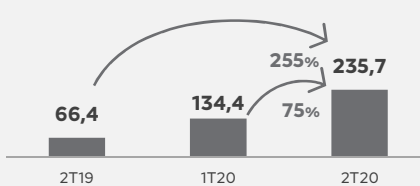
Transações Mobile + Internet

Em milhões



Abertura de contas pelo Mobile

Em milhares



Queda de 67% nas transações de caixa no 2T20

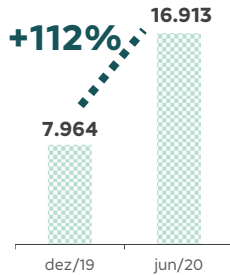
19% de aumento nas transações mobile + internet e **33%** de aumento nas transações mobile

255% em abertura de novas contas pelo Mobile

PARCERIA ÁGORA E NEXT



Abertura de contas (volume mensal)



Crescimento da base de clientes

Dez 2019

367

+22,4%

Jun 2020

449 mil clientes

+85 mil novos clientes

Parceria Ágora & next

A casa de investimentos do next

Integração entre os Apps e jornada de cadastro facilitada

Expectativa + 650 mil novos cadastros

Incremento na captação

Visão: volume sob custódia

R\$46,9

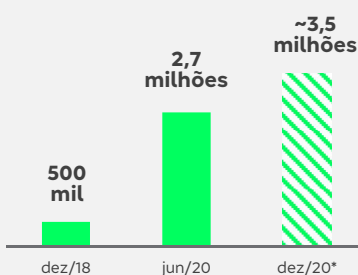
+7,7% no ano

R\$50,6

bilhões em estoque



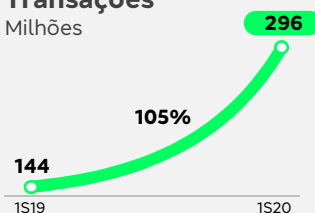
Contas Ativas



*Projeção.

Transações

Milhões



76% não-correntistas do Bradesco

77,6 NPS

Lojas de app





ATUAÇÃO DURANTE A PANDEMIA

O Covid-19 tem gerado grandes desafios e incertezas no mundo. Desde o início da pandemia, nossas ações têm levado em consideração as orientações do Ministério da Saúde. Instauramos um comitê de crise formado pelo Diretor-Presidente, todos os Vice-Presidentes e pelo CRO (*Chief Risk Officer*), que reúne-se diariamente e reporta, periodicamente, ao Conselho de Administração, as avaliações sobre a evolução do Covid-19 e seus reflexos nas operações. Além disso, temos uma Comissão de Riscos, que tem papel importante na verificação de vários pontos e alcances dessas ações na Organização. Acionamos o Plano de Continuidade de Negócios (PCN) e, desde a segunda quinzena de março de 2020, intensificamos as ações internas e externas, de forma consistente e tempestiva, com o objetivo de minimizar os impactos envolvidos.

Abaixo destacamos as nossas principais atuações contra os impactos do Covid-19:

SAÚDE E BEM ESTAR DE NOSSAS PESSOAS



94% do pessoal de escritório e **50%** do pessoal das agências em home office

Testes rápidos disponibilizados a 100% dos colaboradores

Programa Viva Bem e Telemedicina para 100% dos colaboradores

APOIANDO NOSSOS CLIENTES



R\$ 61 bilhões em empréstimos prorrogados

Participação nos **Programas do Governo**

1,9 milhão de contratos prorrogados

COMPROMISSO COM A SOCIEDADE

Doações no combate a pandemia



5 milhões de testes rápidos

Construção do **Hospital de Campanha (RJ)**

42 mil testes – Covid 19, para atender comunidades

15 milhões de máscaras

Implantação da **Tenda Hospitalar em Salvador**

Apoio na produção de respiradores a baixo custo

30 tomógrafos além de outros equipamentos em conjunto com Itaú e Santander

500 monitores multiparâmetro

150.000 cestas básicas para atender comunidades municipais

TUDO EM UM SÓ LUGAR



Prorrogação de **dívidas**



Auxílio e benefício emergencial



Crédito para **folha de pagamento da sua empresa**



Doações e projetos sociais



Cartão de crédito empresarial



Segurança e cuidados



Horários de **atendimento**



Tudo **on-line**



Para mais informações sobre nossas ações relacionadas ao coronavírus, acesse: bradesco.com.br/coronavirus

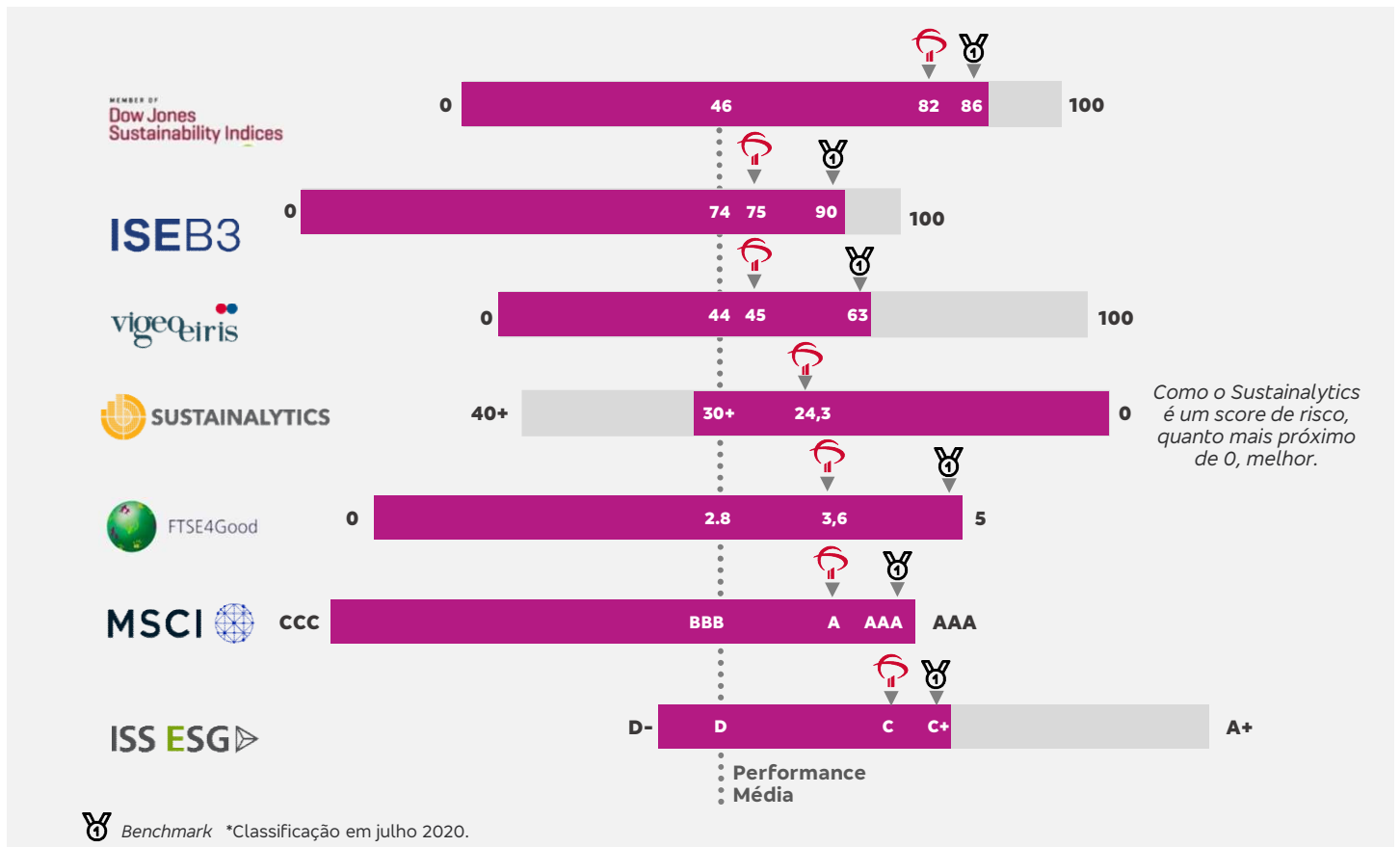


SUSTENTABILIDADE

SUSTENTABILIDADE NO BRADESCO (ASG)

O Bradesco busca incorporar a sustentabilidade nos negócios e nas operações com o objetivo de aumentar sua capacidade de prosperar no longo prazo em um ambiente competitivo e dinâmico. Nesse sentido, a gestão de aspectos ambientais, sociais e de governança ("ASG" ou "ESG", na sigla em inglês) se tornam essenciais para a perenidade e crescimento do Banco.

Mais informações acesse: bradescosustentabilidade.com.br



BRADESCO PARTICIPA DE PLANO PELA SUSTENTABILIDADE NA AMAZÔNIA

Em julho, Bradesco, Itaú e Santander se uniram para lançar um plano integrado com 10 medidas concretas para promover o desenvolvimento sustentável da Amazônia. A iniciativa conta com três frentes de atuação prioritárias:

Conservação ambiental e desenvolvimento da bioeconomia na região;

Investimentos em infraestrutura sustentável; e

Garantia de direitos básicos para a população.

A partir de agora, os três bancos trabalharão em conjunto no detalhamento das iniciativas e no estabelecimento de metas. Os bancos também estabelecerão um conselho de especialistas com diferentes experiências e conhecimentos sobre as questões sociais e ambientais envolvendo a Amazônia. Esse grupo será responsável por auxiliar nos desdobramentos dos planos, cujas ações estão previstas para começar ainda este ano, e na criação de métricas e objetivos alinhados aos desafios locais.



Para mais informações sobre práticas e resultados, acesse o Relatório Integrado 2019 em: Site de Relações com Investidores > Informações ao Mercado > Relatórios e Planilhas.



CONTATOS

Conteúdo e Coordenação

Departamento de Relações com o Mercado

Ágora Investimentos

<https://www.agorainvestimentos.com.br/>

Central de Atendimento ao Acionista

Orientação e esclarecimento de dúvidas do acionista sobre os processos de atualização de dados cadastrais (pessoais e bancários), transferência de titularidade (causa mortis e fora de bolsa), pesquisa sobre posição acionária, inclusão e liberação de gravames e Informe de Rendimentos

Telefone: 0800 701 1616 (das 08h00 às 18h00)

www.bradescocustodia.com.br

Atendimento Bradesco Custódia: (11) 3684-4522

Área de Relações com Investidores

Informações sobre números, estratégias e perspectivas da Organização Bradesco banco.bradesco/ri

E-mail: investidores@bradesco.com.br

Dúvidas sobre a Migração

Telefones: (11) 3003-3348 ou (11) 2178-6002

De segunda a sexta, das 09h00 às 18h00

E-mail: duvidasagora@agorainvestimentos.com.br

Regiões metropolitanas: (11) 4004-8282

Demais localidades: 0800 724 8282

Assessoria de Investimentos e mesa de operações

Regiões metropolitanas: (11) 4004-8282

Demais localidades: 0800 724 8282

Sac: 0800 023 4554

Ouvidoria: 0800 727 9933

E-mail: sac@agorainvestimentos.com.br

Informativo trimestral é uma publicação trimestral do Bradesco, direcionada aos acionistas e interessados do mercado de capitais. Está disponível em: Site de Relações com Investidores > Informações ao Mercado > Mídias > Informativos.

Esta apresentação pode conter informações sobre eventos futuros. Tais informações não seriam apenas fatos históricos, mas refletiriam os desejos e as expectativas da direção da companhia. As palavras “antecipa”, “deseja”, “espera”, “prevê”, “planeja”, “prediz”, “projeta”, “almeja” e similares pretendem identificar afirmações que, necessariamente, envolvem riscos conhecidos e desconhecidos. Riscos conhecidos incluem incertezas, que não são limitadas ao impacto da competitividade dos preços e serviços, aceitação dos serviços no mercado, transações de serviço da companhia e de seus competidores, aprovação regulamentar, flutuação da moeda, mudanças no mix de serviços oferecidos e outros riscos descritos nos relatórios da companhia. Esta apresentação está atualizada até a presente data e o Banco Bradesco não se obriga a atualizá-la mediante novas informações e/ou acontecimentos futuros.



Para mais informações, acesse o site de Relações com Investidores:
banco.bradesco/ri