

## Carteira Semanal Top5 Terra






- + Mais focada em Análise Gráfica!  
Sem desconsiderar o fundamento da empresa.
- + Gerenciamento de Risco!  
Comece o trade com Objetivos e Stop Loss definidos.
- + Mais atualizações, trocas Estratégicas e Oportunidades!  
Aproveite as oscilações do mercado no Curto Prazo.



## Carteira Gráfica Semanal Top5 Terra

Recomendações: 07 a 14 de Agosto

### Carteira Sem Alteração

	BR DISTRIBUIDORA	<b>BRDT3</b>	20%
	LOJAS RENNER ON	<b>LREN3</b>	20%
	BANCO DO BRASIL	<b>BBAS3</b>	20%
	JBS ON	<b>JBSS3</b>	20%
	IGUATEMI ON	<b>IGTA3</b>	20%

## Carteira Gráfica Semanal Top5 Terra

### IGUATEMI ON - IGTA3

Data Início: 08 de Julho

Objetivos: R\$ 40,30/ 42,00

Stop Sugerido: (-10%)

**IGUATEMI**

**Conheça a da Empresa:** A Iguatemi é uma das principais empresas full-service de shopping centers do país em termos de ABL (área bruta locável). Atualmente, a Companhia possui participação em shopping centers, outlets e torres comerciais, que totalizam aproximadamente 728 mil m<sup>2</sup> de ABL total. Os shoppings do grupo estão voltados para o público de classes "A" e "B" e estão inseridos nos centros comerciais mais desenvolvidos do Brasil (regiões Sudeste, Sul e Centro-Oeste). Além da administração de centros comerciais, a Iguatemi atua também no desenvolvimento de projetos multiuso no entorno dos shopping centers, a fim de capturar as sinergias entre os shopping e estes empreendimentos. Em função do público alvo de seus imóveis, a Administradora possui um dos maiores aluguéis por metro quadrado no Brasil.

**Análise Técnica:** Resistências (37,00/ 39,80/ 41,70) Suportes (35,00/ 33,40 / 32,00)



## Carteira Gráfica Semanal Top5 Terra

### JBS ON – JBSS3

Data Início: 30 de Abril

Objetivos: R\$ 25,50/ 26,30

Stop Sugerido: (-10%)



**Conheça a da Empresa:** A JBS tem mais de sessenta anos de história e se consolidou como o maior produtor de proteínas e a segunda maior empresa de alimentos do mundo. A Companhia atua no processamento de carnes bovina, suína, ovina e de frango, atuando também na produção de alimentos de conveniência e valor agregado. Além disso, comercializa produtos de couros, higiene e limpeza, colágeno, embalagens metálicas, biodiesel, entre outros. Atualmente, a JBS tem mais de 400 unidades, sendo mais de 230 diretamente relacionadas à produção de carnes, produtos de maior valor agregado e conveniência no mundo. A Companhia conta com mais de 235 mil colaboradores com capacidade de processar por dia de mais de 80 mil bovinos, 14 milhões de aves, 115 mil suínos e 100 mil peças de couro. A empresa conta com marcas reconhecidas como Swift, Friboi, Seara, entre outras. Ela tem presença em mais de 22 países, nos 5 continentes, atendendo mais de 350 mil clientes.

**Análise Técnica:** Resistências ( 22,85/ 23,90/ 25,50) Suportes (21,30/ 20,70/ 20,00)



## Carteira Gráfica Semanal Top5 Terra

### BANCO DO BRASIL ON - BBAS3

Data Início: 10 de Julho

Objetivos: R\$ 37,80/ 40,50

Stop Sugerido: (-10%)



**Conheça a da Empresa:** O Banco do Brasil é uma instituição financeira sob controle do Governo Federal, o qual possui cerca de 50% do total de ações da Companhia. O Banco foi fundado em 1808 e foi a primeira empresa listada em Bolsa de Valores no Brasil. Atualmente, sua rede de atendimento conta com agências e caixas eletrônicos, localizados em quiosques, shoppings, aeroportos e rodoviárias. No setor agrícola, o Banco cumpre importante papel na concessão de crédito e atua diretamente na execução da política governamental para esse segmento. Além disso, a Companhia diversifica seus negócios atuando no setor de serviços bancários, seguridade, mercado de capitais, administração de recursos de terceiros, cartões e franquia de atendimento no exterior.

**Análise Técnica:** Resistências (36,20/ 37,40/ 38,20) Suportes (33,60/ 31,90 / 31,00)



## Carteira Gráfica Semanal Top5 Terra

### BR DISTRIBUIDORA ON – BRDT3

Data Início: 21 de Julho

Objetivos: R\$ 25,50/ 27,30

Stop Sugerido: (-10%)



**Conheça a da Empresa:** A **Petrobras Distribuidora (BRDT3)** é a maior distribuidora de combustíveis e lubrificantes do Brasil em volume de vendas. Ela foi constituída em 1971 para assumir as atividades de distribuição e comércio de produtos de petróleo e derivados, então realizadas pela Petrobras. A Companhia possui a maior capilaridade do mercado de distribuição de combustíveis e lubrificantes do Brasil, servindo cerca de 8 mil postos de serviço com bandeira “BR” e, aproximadamente, 14 mil clientes dos segmentos operacionais de grandes consumidores, produtos de aviação e outros.

**Análise Técnica:** Resistências (23,00 /23,80/ 24,30 / 25,50) Suportes (21,50/ 20,80/ 20,35)



## Carteira Gráfica Semanal Top5 Terra

### LOJAS RENNER ON - LREN3

Data Início: 23 de Julho

Objetivos: R\$ 47,00/ 48,00

Stop Sugerido: (-10%)



**Conheça a da Empresa:** **A Lojas Renner** é uma das maiores varejistas de moda do País em faturamento. Atualmente, a Empresa conta com mais de 500 lojas em operação, entre lojas Renner, Camicado e Youcom, com presença em todo o País. A Companhia adota há 10 anos conceitos de identificação de tendências a partir dos estilos de vida de seus clientes, técnica que otimiza o tempo de compra e torna a Empresa referência no setor.

**Análise Técnica:** Resistências (43,00/ 44,60 /46,50 / 47,90) Suportes (39,80/ 39,25/ 38,70)



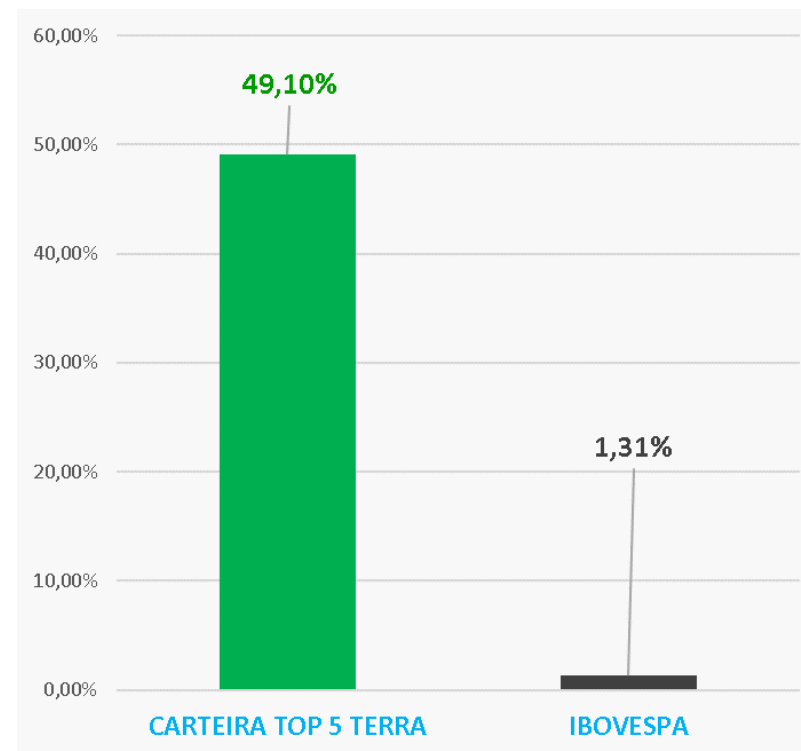
## Rentabilidades

### Semana - 31 de Julho a 07 de Agosto

Empresa	Código	Recomendação	Preço 31 de Julho	Preço 07 de Agosto	Retorno %	
IGUATEMI ON	IGTA3	Compra	34,30	36,65	6,85%	
BANCO DO BRASIL	BBAS3	Compra	34,80	34,35	-1,29%	
JBS ON	JBSS3	Compra	21,97	22,05	0,36%	
BR DISTRUIDORA	BRDT3	Compra 21/7	22,49	22,49	0,00%	
LOJAS RENNER	LREN3	Compra 23/7	41,39	42,85	3,53%	
<b>CARTEIRA TOP 5 TERRA</b>					1,89%	
IBOVESPA	IBOV		105.008	104.125	-0,84%	
<b>CARTEIRA TOP 5 TERRA</b>					Rentabilidade (%) Acumulada em 12 Meses	49,10%
<b>IBOVESPA</b>					Rentabilidade (%) Acumulada em 12 Meses	1,31%

## Carteira Semanal Top5 Terra

### Rentabilidade Acumulada 12 Meses





## Equipe

### RÉGIS CHINCHILA

CNPI EM-426

ANALISTA DE INVESTIMENTOS

[rchinchila@terrainvestimentos.com.br](mailto:rchinchila@terrainvestimentos.com.br)

### SANDRA PERES

CNPI EM-26921

ANALISTA DE INVESTIMENTOS

[speres@terrainvestimentos.com.br](mailto:speres@terrainvestimentos.com.br)



## Disclaimer

Este relatório foi elaborado pela Terra Investimentos D.T.V.M LTDA, para uso exclusivo e intransferível do seu destinatário, não podendo ser reproduzido ou distribuído a qualquer pessoa sem expressa autorização da Terra Investimentos. Sua distribuição tem caráter informativo e não representa, em nenhuma hipótese, oferta de compra e venda ou solicitação de compra e venda de qualquer ativo, mas tão somente, a (s) opinião (ões) do (s) analista (s) emissor (es) do referido relatório. As informações contidas foram elaboradas a partir de fontes públicas e consideramos fidedignas, mas não representam por parte da Terra Investimentos garantia de exatidão das informações prestadas ou julgamento sobre a qualidade das mesmas e não devem ser consideradas como tais. Além disso, as informações, opiniões, estimativas e projeções contidas referem-se à data presente e estão sujeitas a alterações sem aviso prévio. Este relatório não leva em consideração os objetivos de investimento e a situação financeira de cada investidor, sendo o destinatário responsável por suas próprias conclusões e estratégias de investimentos. Investimentos em ações e outros valores mobiliários apresentam riscos elevados e a rentabilidade obtida no passado não representa garantia de resultados futuros. Nos termos do artigo 21 da Instrução CVM nº 598/2018, o (s) analista (s) de investimento (s) responsável (is) pela elaboração deste relatório declara (m) que as análises e recomendações aqui contidas refletem única e exclusivamente suas opiniões pessoais e foram realizadas de forma independente e autônoma, inclusive em relação à Terra Investimentos. A analista Sandra Peres, detém (na data de publicação deste relatório), direta ou indiretamente, em nome próprio ou de terceiros, ações de emissão das companhias B3 (B3SA3), Bradesco (BBDC4), CSN (CSNA3), Banco pine (PINE4), CGRC11 e RBF1.

### DECLARAÇÕES DO(S) ANALISTA(S)

Sem prejuízo do disclaimer acima e em conformidade com as disposições do Artigo 21 da Instrução CVM nº 598, de 3 de maio de 2018, o(s) analista(s) de investimentos responsável(is) pela elaboração deste relatório declara(m) ainda que:

(I) É (são) certificado (s) e credenciado(s) pela APIMEC;

(II) As análises e recomendações refletem única e exclusivamente suas opiniões pessoais, às quais foram realizadas de forma independente e autônoma, inclusive em relação à Terra Investimentos;

(III) Assim como seu(s) cônjuge(s) ou companheiro(s), pode(m) ser titular(es), diretamente ou indiretamente, de ações e/ou outros valores mobiliários de emissão da companhia objeto da análise deste Relatório, mantendo, no entanto, sua imparcialidade na elaboração de documentos;

(IV) Assim como seu(s) cônjuge(s) ou companheiro(s), pode(m) estar direta ou indiretamente, envolvido(s) na aquisição, alienação ou intermediação dos valores mobiliários objeto deste Relatório, mantendo, no entanto, sua imparcialidade na elaboração de documentos;

(V) Sua(s) remuneração(ões) é(são) fixa(s) e não está(ão), diretamente ou indiretamente, relacionada(s) à recomendação específica ou atrelada à precificação de quaisquer dos valores mobiliários de emissão da companhia objeto de análise neste Relatório.