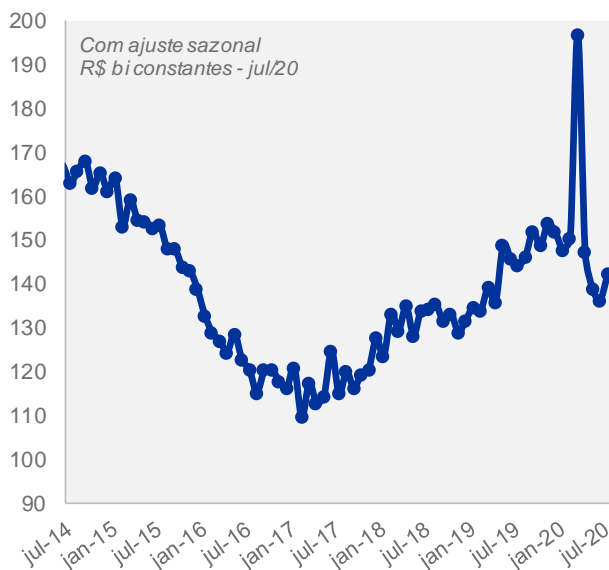


## Concessões avançam e inadimplência recua em julho

- ▶ O Banco Central divulgou hoje as informações de crédito referentes ao mês de julho. As concessões de crédito livre cresceram 4,3% em termos reais e com ajuste sazonal frente ao mês anterior. Essa é a segunda alta consecutiva, mas nível das concessões ainda é baixo. Na mesma comparação, as concessões de crédito direcionado avançaram 67,5%, puxadas pelas contratações no âmbito do Programa Nacional de Apoio às Microempresas e Empresas de Pequeno Porte (Pronampe). A taxa de inadimplência do sistema, com ajuste sazonal, caiu 0,2 pp para 2,8%. A taxa de juros e o spread médio do sistema apresentaram recuo.

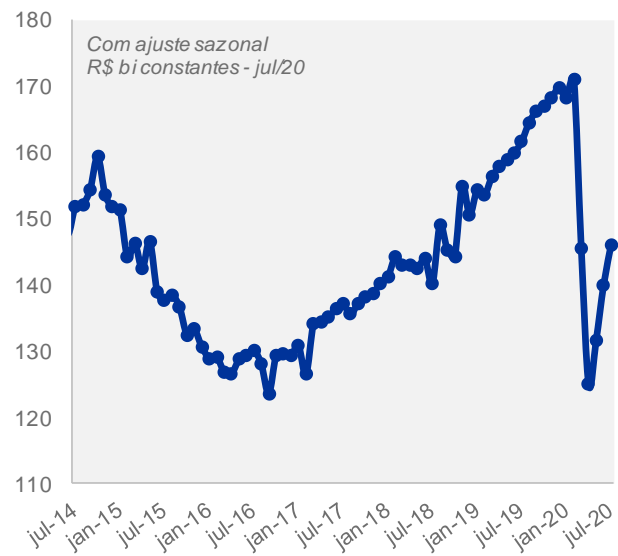
O desempenho das concessões de crédito livre foi composto por altas de 4,3% nas concessões à pessoa jurídica (PJ) e à pessoa física (PF) com ajuste para inflação e sazonalidade. Esse é o terceiro mês consecutivo de crescimento do crédito PF, mostrando uma recuperação consistente dessas modalidades. Do lado das empresas, as concessões voltaram a crescer em julho, após 3 meses de queda.

**Concessões PJ - Recursos livres**



Fonte: BCB, Itaú

**Concessões PF - Recursos livres**



Fonte: BCB, Itaú

Em relação ao direcionado, houve alta de 129,4% nas concessões para PJ (impulsionadas pelo Pronampe) e crescimento de 25,7% para PF.

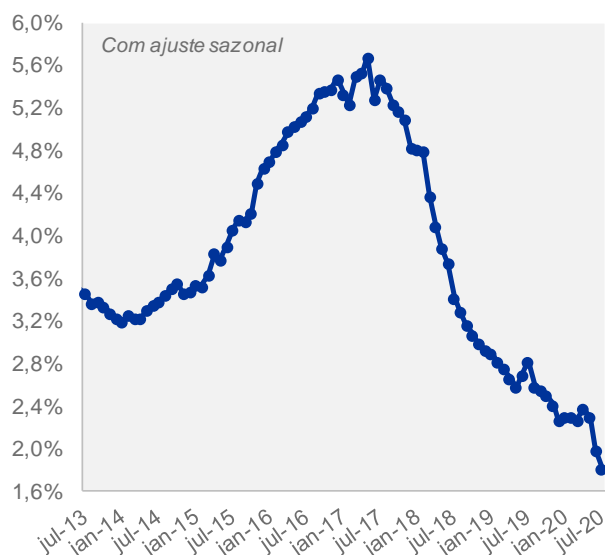
O crescimento do saldo de crédito total acelerou em julho na variação anual real, com alta de 8,8% (7,6% em junho). Em relação ao crédito livre, houve uma intensificação da alta do saldo, de 13,0% para 13,5% na variação anual. Houve também aceleração do crédito direcionado, que cresceu 2,8% ante 0,9% em junho.

A participação dos bancos públicos no mercado de crédito ficou praticamente estável em 46,8%. Houve aceleração do crescimento anual do estoque de crédito dos bancos públicos, que passou de 2,1% para 3,3% em termos reais. Na mesma comparação, o saldo dos bancos privados aumentou 14,0% (13,0% em junho).

A inadimplência do crédito com recursos livres recuou 0,2 p.p. para PJ e 0,1 p.p. para PF, atingindo 1,8% e 5,1% respectivamente. No crédito direcionado, a inadimplência ficou praticamente estável em 2,0% para PJ e recuou de 1,7% para 1,5% no crédito para PF.

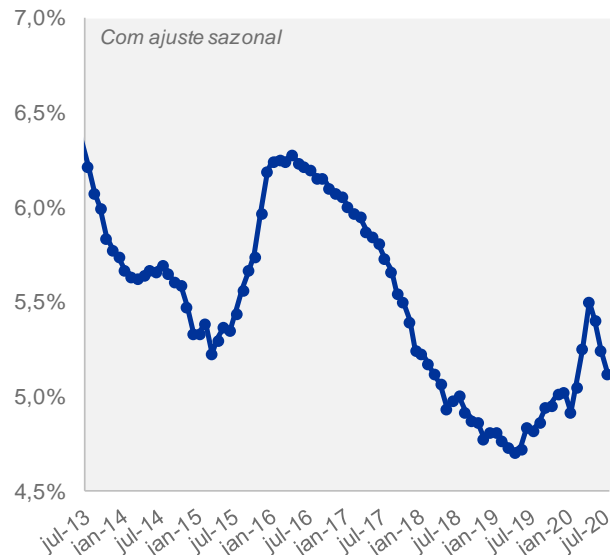
A taxa de juros do crédito livre caiu de 28,2% para 27,3%, com queda para PJ e PF. Também houve queda do spread médio dessas operações para os dois segmentos. Em relação ao direcionado, a taxa de juros média subiu de 7,0% para 7,1% e o spread ficou estável.

**Inadimplência PJ - Recursos livres**



Fonte: BCB, Itaú

**Inadimplência PF - Recursos livres**



Fonte: BCB, Itaú

Concessão (AS, var. mensal real)	Total		Livre		Direcionado	
	jun-20	jul-20	jun-20	jul-20	jun-20	jul-20
<b>Total</b>	0,7%	10,8%	2,1%	4,3%	-10,2%	67,5%
<b>PF</b>	4,4%	6,9%	6,3%	4,3%	-8,0%	25,7%
<b>PJ</b>	-3,0%	15,0%	-1,9%	4,3%	-13,3%	129,4%

Saldo (var. real anual)	Total		Livre		Direcionado	
	jun-20	jul-20	jun-20	jul-20	jun-20	jul-20
<b>Total</b>	7,6%	8,8%	13,0%	13,5%	0,9%	2,8%
<b>PF</b>	6,2%	6,1%	6,6%	5,8%	5,7%	6,3%
<b>PJ</b>	9,5%	12,4%	20,8%	23,3%	-6,1%	-2,5%

	jun-20	jul-20
<b>Crédito Total/PIB</b>	50,4%	51,1%
<b>Saldo Real*</b>	7,6%	8,8%
<b>Market Share Público</b>	46,8%	46,8%

\*var. ante mesmo mês do ano anterior

Juros	Total		Livre		Direcionado	
	jun-20	jul-20	jun-20	jul-20	jun-20	jul-20
<b>Total</b>	19,5%	19,1%	28,2%	27,3%	7,0%	7,1%
<b>PF</b>	25,4%	24,8%	41,4%	39,9%	7,3%	7,1%
<b>PJ</b>	10,9%	10,7%	13,0%	12,3%	6,5%	7,1%

Spread	Total		Livre		Direcionado	
	jun-20	jul-20	jun-20	jul-20	jun-20	jul-20
<b>Total</b>	15,8%	15,4%	23,7%	23,0%	4,4%	4,4%
<b>PF</b>	21,7%	21,3%	36,4%	35,2%	5,0%	5,0%
<b>PJ</b>	7,3%	6,9%	9,2%	8,6%	3,3%	3,1%

Inadimplência (AS)	Total		Livre		Direcionado	
	jun-20	jul-20	jun-20	jul-20	jun-20	jul-20
<b>Total</b>	2,9%	2,8%	3,7%	3,5%	1,9%	1,8%
<b>PF</b>	3,7%	3,4%	5,2%	5,1%	1,7%	1,5%
<b>PJ</b>	2,0%	2,0%	2,0%	1,8%	2,0%	2,0%

Rodrigo Andrade Tolentino


Pesquisa macroeconômica – Itaú

Mario Mesquita – Economista-Chefe

Para acessar nossas publicações e projeções visite nosso site:

<http://www.itaubba.com.br/itaubba-pt/analises-economicas/publicacoes>

**App Itaú Análises Econômicas**  
**Nossos relatórios no seu celular.**  
 Baixe agora na App Store ou no Google Play.



### Informações Relevantes

- Este relatório foi desenvolvido e publicado pelo Departamento de Pesquisa Macroeconômica do Itaú Unibanco S.A. ("Itaú Unibanco"). Este relatório não é um produto do Departamento de Análise de Ações do Itaú Unibanco ou da Itaú Corretora de Valores S.A. e não deve ser considerado um relatório de análise para os fins do artigo 1º da Instrução CVM n.º 598, de 3 de maio de 2018.
- Este relatório tem como objetivo único fornecer informações macroeconômicas e não constitui e nem deve ser interpretado como sendo uma oferta de compra e/ou venda ou como uma solicitação de uma oferta de compra e/ou venda de qualquer instrumento financeiro, ou de participação em uma determinada estratégia de negócios em qualquer jurisdição. As informações contidas neste relatório foram consideradas razoáveis na data em que o relatório foi divulgado e foram obtidas de fontes públicas consideradas confiáveis. Entretanto, o Itaú Unibanco não dá nenhuma segurança ou garantia, seja de forma expressa ou implícita, sobre a integridade, confiabilidade ou exatidão dessas informações. Este relatório também não tem a intenção de ser uma relação completa ou resumida dos mercados ou desdobramentos nele abordados. O Itaú Unibanco não possui qualquer obrigação de atualizar, modificar ou alterar este relatório e informar o respectivo leitor.
- As opiniões expressas neste relatório refletem única e exclusivamente as visões e opiniões pessoais do analista responsável pelo conteúdo deste material na data de sua divulgação e foram produzidas de forma independente e autônoma, inclusive em relação ao Itaú Unibanco, à Itaú Corretora de Valores S.A. e demais empresas do grupo econômico do Itaú Unibanco.
- Este relatório não pode ser reproduzido ou redistribuído para qualquer outra pessoa, no todo ou em parte, qualquer que seja o propósito, sem o prévio consentimento por escrito do Itaú Unibanco. Informações adicionais sobre os instrumentos financeiros discutidos neste relatório encontram-se disponíveis mediante solicitação. O Itaú Unibanco e/ou qualquer outra empresa de seu grupo econômico não se responsabiliza e tampouco se responsabilizará por quaisquer decisões, de investimento ou e outra, que forem tomadas com base nos dados aqui divulgados.

**Observação Adicional:** Este material não leva em consideração os objetivos, situação financeira ou necessidades específicas de qualquer cliente em particular. Os clientes precisam obter aconselhamento financeiro, legal, contábil, econômico, de crédito e de mercado individualmente, com base em seus objetivos e características pessoais antes de tomar qualquer decisão fundamentada na informação aqui contida. Ao acessar este material, você declara e confirma que compreende os riscos relativos aos mercados abordados neste relatório e às leis em sua jurisdição referentes a provisão e venda de produtos de serviço financeiro. Você reconhece que este material contém informações proprietárias e concorda em manter esta informação somente para seu uso exclusivo.

**SAC Itaú:** Consultas, sugestões, reclamações, críticas, elogios e denúncias, fale com o SAC Itaú: 0800 728 0728. Ou entre em contato através do nosso portal <https://www.itaubba.com.br/atendimento-itaubba-para-voce/>. Caso não fique satisfeito com a solução apresentada, de posse do protocolo, contate a Ouvidoria Corporativa Itaú: 0800 570 0011 (em dias úteis das 9h às 18h) ou Caixa Postal 67.600, São Paulo-SP, CEP 03162-971. Deficientes auditivos, todos os dias, 24h, 0800 722 1722.