

Desemprego de junho em linha com as expectativas

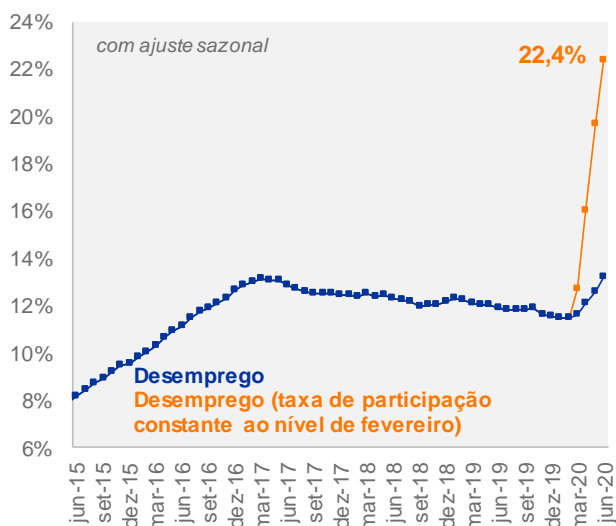
- ▶ A taxa de desemprego atingiu 13,3% em junho, próximo das expectativas do mercado (13,2%) e da nossa projeção (13,0%).
- ▶ Assumindo a taxa de participação constante no nível de fevereiro, a taxa de desemprego aumentou para 22,4% com ajuste sazonal, ante 19,7% no mês anterior, de acordo com nossas estimativas.
- ▶ O salário real médio efetivo declinou e agora se encontra abaixo do salário real médio habitual (o que as pessoas usualmente recebem no mês), mas o declínio foi muito mais suave do que o observado na pesquisa da Pnad Covid.

Taxa de participação declinante impede avanço maior do desemprego

A taxa de desemprego atingiu 13,3% em junho, próximo das expectativas do mercado (13,2%) e da nossa projeção (13,0%). Com ajuste sazonal, a taxa de desemprego cresceu de 12,6% para 13,2%. Todos esses números estão distorcidos pelo forte declínio da taxa de participação causado pelo distanciamento social.

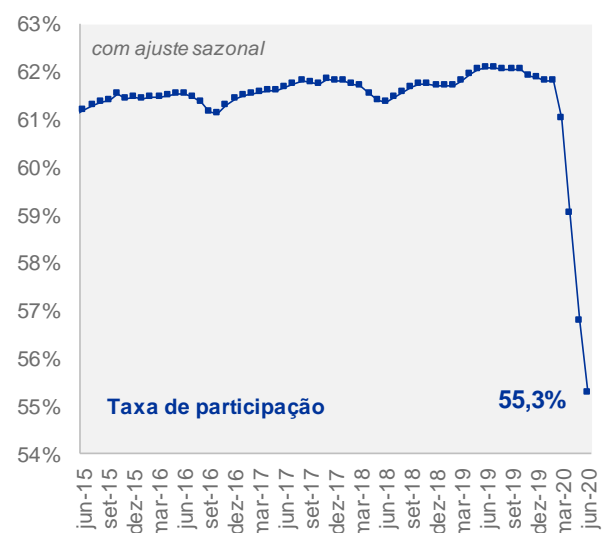
Assumindo a taxa de participação constante no nível de fevereiro, a taxa de desemprego aumentou para 22,4% com ajuste sazonal, ante 19,7% no mês anterior, de acordo com nossas estimativas.

Desemprego com taxa de participação de fevereiro seria de 22,4% com ajuste sazonal



Fonte: IBGE, Itaú

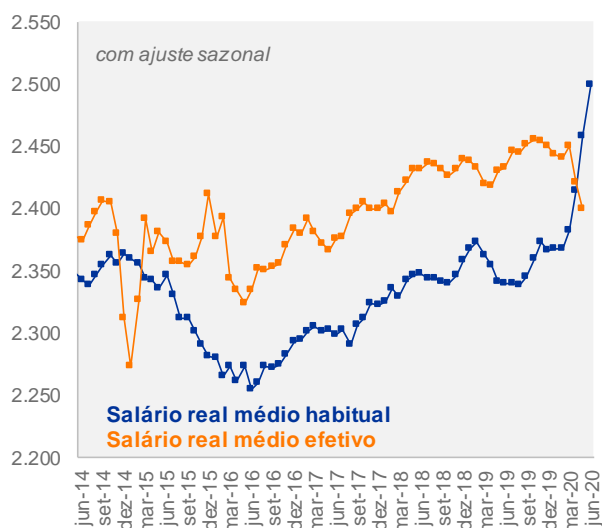
Taxa de participação mantém trajetória de queda



Fonte: IBGE, Itaú

O emprego formal, com salários mais altos, vem ganhando participação no emprego total, de modo que o salário real médio habitual (o que as pessoas usualmente recebem no mês) tem aumentado. O salário real médio efetivo (isto é, o de fato recebido, e que inclui alguns ganhos adicionais, como 13º salário, bônus, etc) declinou e se encontra abaixo do salário real médio habitual, mas o declínio foi muito mais suave do que o observado na pesquisa da Pnad Covid (para mais detalhes sobre este assunto, consulte este [link](#)).

Salário real médio efetivo abaixo do habitual nos últimos meses




Fonte: IBGE, Itaú

Luka Barbosa
Matheus Felipe Fuck

Pesquisa macroeconômica – Itaú
Mario Mesquita – Economista-Chefe

Para acessar nossas publicações e projeções visite nosso site:
<http://www.itaubba-pt/analises-economicas/publicacoes>

App Itaú Análises Econômicas
Nossos relatórios no seu celular.
Baixe agora na App Store ou no Google Play.



Informações Relevantes

- Este relatório foi desenvolvido e publicado pelo Departamento de Pesquisa Macroeconômica do Itaú Unibanco S.A. ("Itaú Unibanco"). Este relatório não é um produto do Departamento de Análise de Ações do Itaú Unibanco ou da Itaú Corretora de Valores S.A. e não deve ser considerado um relatório de análise para os fins do artigo 1º da Instrução CVM n.º 598, de 3 de maio de 2018.
- Este relatório tem como objetivo único fornecer informações macroeconômicas e não constitui e nem deve ser interpretado como sendo uma oferta de compra e/ou venda ou como uma solicitação de uma oferta de compra e/ou venda de qualquer instrumento financeiro, ou de participação em uma determinada estratégia de negócios em qualquer jurisdição. As informações contidas neste relatório foram consideradas razoáveis na data em que o relatório foi divulgado e foram obtidas de fontes públicas consideradas confiáveis. Entretanto, o Itaú Unibanco não dá nenhuma segurança ou garantia, seja de forma expressa ou implícita, sobre a integridade, confiabilidade ou exatidão dessas informações. Este relatório também não tem a intenção de ser uma relação completa ou resumida dos mercados ou desdobramentos nele abordados. O Itaú Unibanco não possui qualquer obrigação de atualizar, modificar ou alterar este relatório e informar o respectivo leitor.
- As opiniões expressas neste relatório refletem única e exclusivamente as visões e opiniões pessoais do analista responsável pelo conteúdo deste material na data de sua divulgação e foram produzidas de forma independente e autônoma, inclusive em relação ao Itaú Unibanco, à Itaú Corretora de Valores S.A. e demais empresas do grupo econômico do Itaú Unibanco.
- Este relatório não pode ser reproduzido ou redistribuído para qualquer outra pessoa, no todo ou em parte, qualquer que seja o propósito, sem o prévio consentimento por escrito do Itaú Unibanco. Informações adicionais sobre os instrumentos financeiros discutidos neste relatório encontram-se disponíveis mediante solicitação. O Itaú Unibanco e/ou qualquer outra empresa de seu grupo econômico não se responsabiliza e tampouco se responsabilizará por quaisquer decisões, de investimento ou de outra, que forem tomadas com base nos dados aqui divulgados.

Observação Adicional: Este material não leva em consideração os objetivos, situação financeira ou necessidades específicas de qualquer cliente em particular. Os clientes precisam obter aconselhamento financeiro, legal, contábil, econômico, de crédito e de mercado individualmente, com base em seus objetivos e características pessoais antes de tomar qualquer decisão fundamentada na informação aqui contida. Ao acessar este material, você declara e confirma que compreende os riscos relativos aos mercados abordados neste relatório e às leis em sua jurisdição referentes a provisão e venda de produtos de serviço financeiro. Você reconhece que este material contém informações proprietárias e concorda em manter esta informação somente para seu uso exclusivo.

SAC Itaú: Consultas, sugestões, reclamações, críticas, elogios e denúncias, fale com o SAC Itaú: 0800 728 0728. Ou entre em contato através do nosso portal <https://www.itaubba-pt/analises-economicas/publicacoes>. Caso não fique satisfeito com a solução apresentada, de posse do protocolo, contate a Ouvidoria Corporativa Itaú: 0800 570 0011 (em dias úteis das 9h às 18h) ou Caixa Postal 67.600, São Paulo-SP, CEP 03162-971. Deficientes auditivos, todos os dias, 24h, 0800 722 1722.